

UNIVERSIDAD NACIONAL DEL CENTRO  
DEL PERÚ



# ANUARIO ESTADISTICO



Huancayo - Perú

2014

OFICINA GENERAL DE PLANIFICACIÓN

OFICINA DE ESTADÍSTICA

ANURIO ESTADISTICO

Elaborado por:

Econ. Vilma Meza Melgarejo

Bach. Félix Ingaroca Ladera

Ing. Rosa Ricaldi Arauzo

## INTRODUCCIÓN

El Anuario estadístico 2014, es un documento elaborado por la Oficina de Estadística órgano dependiente de la Oficina general de Planificación y parte integrante del Sistema Estadístico Nacional, cuya función y compromiso es el de compilar, procesar, elaborar y analizar indicadores en base a la información estadística de todo tipo, relacionados con los componentes básicos y las funciones básicas de la Universidad dándole un valor agregado a este tipo de documentos.

El objetivo de la publicación del Boletín 2014, es el proporcionar información cuantitativa confiable y de calidad a disposición de la comunidad universitaria y usuarios en general lo que corresponde a dicho semestre académico, para fines información y elaboración de estudios de investigaciones, diagnósticos, y ser fuente base para la elaboración del Anuario estadístico correspondiente al año académico de 2014

El Anuario estadístico 2014, contiene cuadros estadísticos de las variables demográficas, de los siguientes criterios: vacantes, postulantes, ingresantes, matriculados en el pregrado, bachilleres titulados, posgrado, asimismo se considera información actualizada de personal docente y administrativo así como las variables que corresponden a investigación, proyección y extensión universitaria y otros indicadores de otras actividades al quehacer de la Universidad.

En cumplimiento de las norma de transparencia de la información el presente Anuario 2014 será incorporado a la página web de la UNCP para su servicio.

**Mg. Vilma Graciela Meza Melgarejo**  
**Jefe de la Oficina de Estadística**

# CUADRO Nº 1

## CREACION DE FACULTADES AL 2014

### RELACION DE FACULTADES Y CARRERAS PROFESIONALES QUE OFRECE LA UNIVERSIDAD POR FECHA DE CREACION, DISPOSITIVO LEGAL, DURACION DE ESTUDIOS, CRÉDITOS, GRADOS Y TÍTULOS QUE OTORGA

CARRERAS PROFESIONALES		FECHA DE CREACIÓN			EN FUNCIONAMIENTO DESDE			DISPOSITIVO DE CREACION	DURACION DE LOS ESTUDIOS		N° DE CREDITOS QUE EXIGE LA CARRERA	NOMBRE DEL GRADO QUE OTORGA	NOMBRE DEL TITULO QUE OTORGA
		DÍA	MES	AÑO	DÍA	MES	AÑO		AÑOS	SEMESTRES			
<b>AÑO 2014</b>													
Administración de Empresas		04	04	60	04	04	1960	Ley 13827 D.S.46.59	5	10	217	Bachiller en Administración	Licenciado en Administración
Agronomía		16	12	59	04	04	1960	Ley 13827 D.S.46.59	5	10	285	Bachiller en Agronomía	Ingeniero Agrónomo
Antropología		16	12	59	04	04	1960	Ley 13827 D.S.46.59	5	10	225	Bachiller en Antropología	Licenciado en Antropología
Arquitectura		16	12	59	04	04	1960	Ley 13827 D.S.46.59	5	10	226	Bachiller en Arquitectura	Arquitecto
Ciencias de la Comunicación		02	10	90	02	10	1990	Res. 0610-90-A.U.	5	10	213	Bachiller en Ciencias de la Comunicación	Licenciado en Ciencias de la Comunicación
Ciencias Forestales y del Ambiente		16	12	59	04	04	1960	Ley 13827 D.S.46.59	5	10	252	Bachiller en Ing. Forestal y del Ambiente	Ingeniero Forestal y del Ambiente
Contabilidad		16	12	59	04	04	1960	Ley 13827 D.S.46.59	5	10	218	Bachiller en Contabilidad	Contador Público
Economía		16	12	59	04	04	1960	Ley 13827 D.S.46.59	5	10	231	Bachiller en Economía	Economista
Enfermería		01	08	96	01	08	1966	D.L. 17437 18.02.69	5	10	209	Bachiller en Enfermería	Licenciado en Enfermería
Ingeniería Civil		15	12	03	29	03	2004	Res. 3172 C.U. 2003	5	10	270	Bachiller en Ingeniería Civil	Ingeniero Civil
Ingeniería Eléctrica y Electrónica		02	09	64	02	09	1964	D.L. 17437 18.02.69	5	10	225	Bachiller en Ingeniería Eléctrica	Ingeniero Electricista
Ingeniería en Industrias Alimentarias		23	04	79	23	04	1979	R.N. 7359-79 CONUP	5	10	216	Bachiller en Ingeniería en Industrias Alimentarias	Ingeniero en Industrias Alimentarias
Ingeniería Mecánica		14	11	63	02	09	1964	D.L. 17437 18.02.69	5	10	214	Bachiller en Ingeniería Mecánica	Ingeniero Mecánico
Ingeniería Metalúrgica y de Materiales		13	08	74	04	04	1975	R. 1737-74 CONUP	5	10	229	Bachiller en Ingeniería Metalúrgica y de Materiales	Ingeniero Metalúrgista y de Materiales
Ingeniería de Minas		22	05	72	22	05	1972	R-935-72 CONUP	5	10	200	Bachiller en Ingeniería de Minas	Ingeniero de Minas
Ingeniería Química		16	12	59	04	04	1960	Ley 13827 D.S.46.59	5	10	295	Bachiller en Ingeniería Química	Ingeniero Químico
Ingeniería de Sistemas		27	09	90	01	04	1991	R.N. 608-90-A.U.	5	10	213	Bachiller en Ingeniería de Sistemas	Ingeniero de Sistemas
Medicina Humana		27	09	90	01	04	1991	R.N. 607-90-A.U.	7	14	331	Bachiller en Medicina Humana	Médico Cirujano
Educación	Educación Inicial	16	12	59	04	04	1960	Ley 13827 D.S.46.59	5	10	221	Bachiller en Pedagogía y Humanidades	Licenciado en Pedagogía y Humanidades. Especialidad Educación Inicial
	Educación Primaria	16	12	59	04	04	1960	Ley 13827 D.S.46.59	5	10	220	Bachiller en Pedagogía y Humanidades	Licenciado en Pedagogía y Humanidades. Especialidad Educación Primaria
	Matemática y Física	16	12	59	04	04	1960	Ley 13827 D.S.46.59	5	10	231	Bachiller en Pedagogía y Humanidades	Licenciado en Pedagogía y Humanidades. Especialidad Matemática y Física
	Cs.Sociales e Historia	16	12	59	04	04	1960	Ley 13827 D.S.46.59	5	10	221	Bachiller en Pedagogía y Humanidades	Licenciado en Pedagogía y Humanidades. Especialidad Ciencias Sociales e Historia
	Biología y Química	16	12	59	04	04	1960	Ley 13827 D.S.46.59	5	10	224	Bachiller en Pedagogía y Humanidades	Licenciado en Pedagogía y Humanidades. Especialidad Biología y Química
	Español y Literatura	16	12	59	04	04	1960	Ley 13827 D.S.46.59	5	10	220	Bachiller en Pedagogía y Humanidades	Licenciado en Pedagogía y Humanidades. Especialidad Español y Literatura
	Educación Física	16	12	59	04	04	1960	Ley 13827 D.S.46.59	5	10	222	Bachiller en Pedagogía y Humanidades	Licenciado en Pedagogía y Humanidades. Especialidad Educación Física
Sociología		16	12	59	04	04	1960	Ley 13827 D.S.46.59	5	10	228	Bachiller en Sociología	Sociólogo
Trabajo Social		01	08	66	01	08	1966	D.L. 17437 18.02.69	5	10	202	Bachiller en Trabajo Social	Licenciado en Trabajo Social
Zootecnia		16	12	59	04	04	1960	Ley 13827 D.S.46.59	5	10	235	Bachiller en Zootecnia	Ingeniero Zootecnista
Ciencias Agrarias Satipo <small>Aprobado como Facultad de Ciencias Agrarias - SATIPO con Res. N° 00928-CU-2006 de fecha 10/08/2006</small>	Agronomía	26	11	94	01	04	1995	R.N. 4970-94-A.U.	5	10	216	Bachiller en Ciencias Agrarias	Ingeniero en Ciencias Agrarias. Mención Ingeniero Agrónomo Tropical
	Forestales	26	11	94	01	04	1995	R.N. 4970-94-A.U.	5	10	222	Bachiller en Ciencias Agrarias	Ingeniero en Ciencias Agrarias. Mención Ingeniero Forestal Tropical
	Ind. Alimentarias	26	11	94	01	04	1995	R.N. 4970-94-A.U.	5	10	216	Bachiller en Ciencias Agrarias	Ingeniero en Ciencias Agrarias. Mención Ingeniero en Industrias Alimentarias Tropical
	Zootecnia	26	11	94	01	04	1995	R.N. 4970-94-A.U.	5	10	220	Bachiller en Ciencias Agrarias	Ingeniero en Ciencias Agrarias. Mención Ingeniero en Zootecnia Tropical
Ingeniería y Ciencias Humanas Junín <small>Aprobado como Facultad de Ingeniería y Ciencias Humanas - JUNÍN con Res. N° 00004-AU-2005 de fecha 28/09/2005</small>	Ing. Agroindustrial	25	01	96	01	04	1998	R.N. 1356-96-C.U.	5	10	212	Bachiller en Ingeniería Agroindustrial	Ingeniero Agroindustrial
	Ed. Tec. Mecánica Automotriz	25	01	96	01	04	1998	R.N. 1356-96-C.U.	5	10	204	Bachiller en Educación Técnica	Licenciado en Educación Técnica. Especialidad Mecánica Automotriz
Ciencias Aplicadas Tarma <small>Aprobado como Facultad de Ciencias Aplicadas - TARMA con Res. N° 00003-AU-2005 de fecha 10/08/2006</small>	Ing. Agroindustrial	17	09	97	01	04	1998	R.N. 7098-97-A.U.	5	10	219	Bachiller en Ingeniería Agroindustrial	Ingeniero Agroindustrial
	Adm. de Negocios	17	09	97	01	04	1998	R.N. 7098-97-A.U.	5	10	222	Bachiller en Administración de Empresas	Licenciado en Administración de Empresas. Especialidad Administración de Negocios
	Hotelería y Turismo	17	09	97	01	04	1998	R.N. 7098-97-A.U.	5	10	224	Bachiller en Administración de Empresas	Licenciado en Administración de Empresas. Especialidad Hotelería y Turismo
	Ed. Tec. Mecánica Automotriz	17	09	97	01	04	1998	R.N. 7098-97-A.U.	5	10	221	Bachiller en Educación Técnica	Licenciado en Educación Técnica. Especialidad Mecánica Automotriz

\* Cambio de Denominación Facultad de Ciencias Forestales y del Ambiente RES. N° 0004-99-AU de 05-05-99

In.d. Información no disponible

**VACANTES 2014**

**CUADRO Nº 2**

VACANTES EN LA UNCP: PRIMERA SELECCIÓN 2014						
Nº	FACULTAD	CARRERAS PROFESIONALES	TOTAL	VACANTES POR MODALIDAD 2014-PS		
				EXAMEN ADMISIÓN	PERSONAS CON DISCAP.	CEPRE-UNCP
<b>TOTAL GENERAL</b>			<b>446</b>	<b>282</b>	<b>29</b>	<b>135</b>
1	Administración de Empresas		14	8	1	5
2	Agronomía		21	10	1	10
3	Antropología		26	15	1	10
4	Arquitectura		14	8	1	5
5	Ciencias de la Comunicación		21	15	1	5
6	Ciencias Forestales y del Ambiente		16	10	1	5
7	Contabilidad		11	6	1	4
8	Economía		15	12	1	2
9	Educación	Ciencias Matemáticas e Informática	21	15	1	5
10		Ciencias Naturales y Ambientales	21	15	1	5
11		Educación Física y Psicomotricidad	20	15	0	5
12		Educación Inicial	21	15	1	5
13		Educación Primaria	21	15	1	5
14		Filosofía, Cc. Ss. y Relaciones Humanas	21	15	1	5
15		Lenguas, Literatura y Comunicación	21	15	1	5
16	Enfermería		13	8	1	4
17	Ingeniería Civil		12	6	1	5
18	Ingeniería de Minas		20	14	1	5
19	Ingeniería de Sistemas		9	5	1	3
20	Ing. Eléctrica y Electrónica		13	10	1	2
21	Ing. en Industrias Alimentarias		11	5	1	5
22	Ingeniería Mecánica		13	10	1	2
23	Ing. Metalúrgica y de Materiales		10	4	1	5
24	Ingeniería Química	Ingeniería Química	4	2	1	1
25		Ing. Química Ambiental	4	2	1	1
26		Ing. Química del Gas Natural y Energía	4	2	1	1
27		Ing. Química Industrial	4	2	1	1
28	Medicina Humana		6	4	0	2
29	Sociología		15	10	1	4
30	Trabajo Social		4	2	1	1
31	Zootecnia		20	7	1	12

FUENTE: PROSPECTO DE ADMISIÓN UNCP 2014- PRIMERA SELECCIÓN

**CUADRO Nº 3  
VACANTES PROCESO DE ADMISIÓN 2014-I**

FACULTADES	CARRERA PROFESIONAL	EXAMEN DE ADMISION 2014-I											TOTAL
		CEPRE			MODALIDADES								
		CICLO NORMAL	CICLO INTENSIVO	EXAMEN ORDINARIO	PRIMEROS PUESTOS	PERSONAS C/ DISCAPACIDAD	HIJOS DE COMUNEROS	VICTIMAS DEL TERRORISMO Y AFECTADOS DE	DEPORTISTAS CALIFICADOS	TRASLADO INTERNO	TRASLADO EXTERNO	SEGUNDA CARRERA	
Administración de Empresas		10	5	10	1	1	1	1	1	1	1	1	1
Agronomía		10	10	8	1	1	4	1	1	1	1	1	39
Antropología		10	10	32	1	1	1	1	1	1	1	1	60
Arquitectura		3	3	20	2	1	1	1	1	1	1	1	35
Ciencias de la Comunicación		5	3	10	2	1	1	1	2	2	2	2	31
CC. Forestales y del Ambiente		4	4	22	1	1	1	1	1	1	1	1	38
Contabilidad		4	1	19	1	2	1	1	1	1	1	1	33
Economía		3	2	22	1	1	1	1	1	1	1	1	35
Educación	Cc. Matemáticas e Informáticas	5	5	15	1	1	1	1	1	1	1	1	33
	CC. Naturales y Ambientales	5	5	15	1	1	1	1	1	1	1	1	33
	Educ. Física y Psicomotricidad	5	5	15	1	0	1	1	1	1	1	1	32
	Educación Inicial	5	5	15	1	1	1	1	1	1	1	1	33
	Educación Primaria	5	5	15	1	1	1	1	1	1	1	1	33
	Filosofía, Cc.Ss. Y RR. Humanas	5	5	15	1	1	1	1	1	1	1	1	33
Lenguas, Literatura y Comunicación	5	5	15	1	1	1	1	1	1	1	1	33	
Enfermería		5	4	22	1	1	1	1	1	1	0	0	37
Ingeniería Civil		5	5	24	1	1	1	1	1	1	2	1	43
Ingeniería de Minas		4	4	10	1	1	1	1	1	1	0	1	25
Ingeniería de Sistemas		4	6	12	1	1	1	2	1	1	1	1	31
Ingeniería Eléctrica y Electrónica		7	3	26	1	2	3	1	1	1	1	1	47
Ingeniería en Industrias Alimentarias		5	5	20	1	2	1	1	1	1	1	1	39
Ingeniería Mecánica		5	5	23	2	1	1	1	1	1	1	1	42
Ing. Metalúrgica y de Materiales		3	3	16	1	1	1	1	1	1	1	1	30
Ingeniería Química	Ingeniería Química	5	1	2	1	1	1	1	1	1	1	1	16
	Ingeniería Química Ambiental	5	1	2	1	1	1	1	1	1	1	1	16
	Ing. Química del Gas Natural y Energ	5	1	2	1	1	1	1	1	1	1	1	16
	Ingeniería Química Industrial	5	1	2	1	1	1	1	1	1	1	1	16
Medicina Humana		2	1	8	2	1	1	0	0	0	0	0	15
Sociología		1	1	15	1	1	1	1	1	1	1	1	25
Trabajo Social		4	1	21	1	1	1	1	1	3	1	1	36
Zootecnia		10	10	20	2	1	2	1	1	1	1	1	50
SUB TOTAL PRINCIPAL		159	125	473	36	33	37	31	31	33	30	30	1018
FACULTAD SEDES	CARRERA PROFESIONAL			CICLO CERO 1º; 2º CONVOCATORIA	PRIMEROS PUESTOS	PERSONAS C/ DISCAPACIDAD	HIJOS DE COMUNEROS	VICTIMAS DEL TERRORISMO Y AFECTADOS DE	DEPORTISTAS CALIFICADOS	TRASLADO INTERNO	TRASLADO EXTERNO	SEGUNDA CARRERA	TOTAL
Ciencias Agrarias Satipo	Ing. Agronomía Tropical			37	1	1	1	1	1	1	1	1	45
	Ing. Forestal Tropical			37	1	1	1	1	1	1	1	1	45
	Ing. Industrias Alimentarias Tropical			37	1	1	1	1	1	1	1	1	45
	Ing. Zootecnia Tropical			37	1	1	1	1	1	1	1	1	45
SUB TOTAL SEDE SATIPO				148	4	4	4	4	4	4	4	4	180
Ciencias Aplicadas Tarma	Adm. de Emp. Adm. De Negocios			37	1	1	1	1	1	1	1	1	45
	Adm. de Emp. Hotelería y Turismo			37	1	1	1	1	1	1	1	1	45
	Ing. Agroindustrial			37	1	1	1	1	1	1	1	1	45
SUB TOTAL SEDE TARMA				111	3	3	3	3	3	3	3	3	135
	Ing. Agroindustrial			37	1	1	1	1	1	1	1	1	45
SUB TOTAL SEDE JUNIN				37	1	1	1	1	1	1	1	1	45
TOTAL		159	125	769	44	41	45	39	39	41	38	38	1378

Fuente: Prospecto Proceso de Admisión 2014-I

**CUADRO Nº 4**  
**VACANTES PROCESO DE ADMISIÓN 2014-II**

FACULTAD	CARRERA PROFESIONAL	EXAMEN DE ADMISIÓN 2014-II										TOTAL
		CEPRE		MODALIDADES								
		CICLO NORMAL	EXAMEN ADMISIÓN ORDINARIO	PRIMEROS PUESTOS	PERSONAS CON DISCAP. (5%)	HIJOS DE COMUNEROS	VÍCTIMAS DEL TERRORISMO Y AFECTADOS DE LA VIOLENCIA SOCIAL	DEPORTISTAS CALIFICADOS	TRASLADO INTERNO	TRASLADO EXTERNO	SEGUNDA CARRERA	
CIENCIAS DE LA ADMINISTRACIÓN	ADMINISTRACIÓN DE EMPRESAS	10	20	1	1	1	1	1	1	1	1	38
AGRONOMÍA	AGRONOMÍA	20	28	2	1	4	1	1	1	1	1	60
ANTROPOLOGÍA	ANTROPOLOGÍA	15	35	1	1	1	1	1	1	1	1	58
ARQUITECTURA	ARQUITECTURA	4	21	2	1	1	1	1	1	1	1	34
CIENCIAS DE LA COMUNICACIÓN	CIENCIAS DE LA COMUNICACIÓN	10	26	3	1	2	2	1	0	0	0	45
CIENCIAS FORESTALES Y DEL AMBIENTE	CIENCIAS FORESTALES Y DEL AMBIENTE	4	28	1	1	1	1	1	1	1	1	40
CONTABILIDAD	CONTABILIDAD	5	26	1	2	1	1	1	1	1	1	40
ECONOMÍA	ECONOMÍA	5	37	1	1	1	1	1	1	1	1	50
ENFERMERÍA	ENFERMERÍA	10	20	2	1	1	1	2	1	1	1	40
INGENIERÍA CIVIL	INGENIERÍA CIVIL	5	24	1	1	1	1	1	1	2	1	38
INGENIERÍA ELÉCTRICA Y ELECTRÓNICA	INGENIERÍA ELÉCTRICA Y ELECTRÓNICA	12	30	1	1	1	1	1	1	1	1	50
INGENIERÍA EN INDUSTRIAS ALIMENTARIAS	INGENIERÍA EN INDUSTRIAS ALIMENTARIAS	15	24	2	3	1	1	1	1	1	1	50
INGENIERÍA MECÁNICA	INGENIERÍA MECÁNICA	6	20	1	1	1	1	1	1	1	1	34
INGENIERÍA METALÚRGICA Y DE MATERIALES	INGENIERÍA METALÚRGICA Y DE MATERIALES	5	27	1	1	1	1	1	1	1	1	40
INGENIERÍA DE MINAS	INGENIERÍA DE MINAS	7	35	1	0	1	2	1	1	1	1	50
INGENIERÍA QUÍMICA	INGENIERÍA QUÍMICA	5	19	1	0	1	1	1	1	1	0	30
	INGENIERÍA QUÍMICA INDUSTRIAL	5	15	1	0	1	1	1	1	0	0	25
	INGENIERÍA QUÍMICA AMBIENTAL	5	10	1	0	1	1	1	5	1	0	25
	INGENIERÍA QUÍMICA DEL GAS NATURAL Y ENERGÍA	5	9	1	0	1	1	1	1	1	0	20
INGENIERÍA DE SISTEMAS	INGENIERÍA DE SISTEMAS	6	22	1	1	1	1	1	1	1	1	36
MEDICINA HUMANA	MEDICINA HUMANA	4	12	1	1	1	1	0	1	0	0	21
EDUCACIÓN	EDUCACIÓN INICIAL	5	35	2	2	2	1	1	1	1	1	51
	EDUCACIÓN PRIMARIA	5	35	2	2	2	1	1	1	1	1	51
	MATEMÁTICA E INFORMÁTICA	5	35	2	2	2	1	1	1	1	1	51
	CIENCIAS NATURALES	5	35	2	2	2	1	1	1	1	1	51
	FILOSOFÍA Y CIENCIAS SOCIALES Y RH	5	35	2	2	2	1	1	1	1	1	51
	LENGUA, LITERATURA Y COM.	5	35	2	2	2	1	1	1	1	1	51
	EDUCACIÓN FÍSICA Y PSICOMOTRICIDAD	5	35	2	0	2	1	1	1	1	1	49
SOCIOLOGÍA	SOCIOLOGÍA	8	25	1	2	1	1	1	1	0	0	40
TRABAJO SOCIAL	TRABAJO SOCIAL	8	24	1	1	1	1	1	1	1	1	40
ZOOTECNIA	ZOOTECNIA	10	20	2	1	2	1	1	1	1	1	40
SUB TOTAL		224	802	45	35	43	33	31	34	28	24	1299

Fuente: Prospecto Proceso de Admisión 2014-II



**CUADRO Nº 5****VACANTES PROGRAMA DE COMPLEMENTACIÓN ACADÉMICA**

FACULTAD	SEDE	Nº DE VACANTES
EDUCACIÓN	Huancayo	150
	Jauja	35
	Huanta	35
	Satipo	30
	Acobamba	30
	Aucayacu	30
	Huancavelica	30
	Pichanaki	35
	Tingo María	35
	TOTAL	410

**Fuente: Prospecto de Complementación Académica**

**CUADRO Nº 6**

**VACANTES ESCUELA DE POSGRADO 2014-I**

Maestría	Mencion	Exam Admisión	Primeros Puestos	Traslado Interno	Traslado externo	Segunda Maestría	Total
Administración	Administración Estratégica de Empresas	50	0	2	1	1	55
	Finanzas	50	0	2	1	1	55
	Gestión de Empresas con TIC	40	0	2	2	1	45
	Marketing y Gestión de Negocios Internacionales	40	0	2	2	1	45
	Gestión de Proyectos Públicos y Privados	50	0	2	2	1	55
Administración Pública y Gobierno	Gerencia Municipal y Regional	40	0	1	1	6	50
	Gerencia Pública Corporativa	40	0	1	1	6	50
Contabilidad	Gestión y Control Gubernamental	30	0	0	1	0	31
	Auditoría Integral	30	0	0	1	0	31
	Política y Gestión tributaria	30	0	0	1	0	31
Ingeniería Mecánica	Gestión del mantenimiento y la Sostenibilidad	25	0	0	0	0	25
	Diseño de Tecnologías Apropriadas	25	0	0	0	0	25
Desarrollo Rural Sostenible		20	1	1	2	1	25
Gestión Ambiental y Desarrollo Sostenible		32	2	1	1	1	37
Ecoturismo		32	2	1	1	1	37
Gestión Pública		46	0	1	2	1	50
Planificación y Proyectos de Inversión		46	0	1	2	1	50
Ingeniería Sistemas	Gerencia de Sistemas Empresariales (presencial)	35	0	5	5	0	45
	Gerencia de Sistemas Empresariales (distancia)	35	0	5	5	0	45
	Gerencia de Tecnologías de la Información y Comunicación	35	0	5	5	0	45
Sistemas Industriales y Gestión Empresarial		35	0	5	5	0	45
Políticas Sociales	Promoción de la Infancia	15	0	0	0	0	15
	Genero sexualidad y Desarrollo Humano	15	0	0	0	0	15
Salud Pública		18	0	0	1	1	20
Seguridad y Medio Ambiente en Minería		40	0	0	0	0	40
Gestión Minera		30	0	0	0	0	30
Seguridad y Salud Ocupacional		30	0	0	0	0	30
Minería y medio Ambiente		20	0	0	0	0	20
Tecnología Minera		15	0	0	0	0	15
Segunda Especialización en Geomecánica		30	0	0	0	0	30
Seguridad Alimentaria Nutricional		30	0	0	0	0	30
Ingeniería Química Ambiental		30	0	0	0	0	30
Ingeniería Ambiental		30	0	0	0	0	30
Antropología Jurídica		30	0	0	0	0	30
Educación (Huancayo)	Gestión Educativa	40	0	3	3	0	46
	Enseñanza Estartéctica	40	0	3	3	0	46
	Educación Infantil	40	0	3	3	0	46
	Educación Matemática	40	0	3	3	0	46
	Educación Superior	40	0	3	3	0	46
	Psicología Educativa	40	0	3	3	0	46
	Educación Ambiental	40	0	3	3	0	46
Educación (Jauja)	Gestión Educativa	40	0	0	0	0	40
Educación (Tingo Maria)	Gestión Educativa	40	0	0	0	0	40
	Enseñanza Estartéctica	40	0	0	0	0	40
Educación (Satipo)	Gestión Educativa	40	0	0	0	0	40
Educación (Pchanaki)	Gestión Educativa	40	0	0	0	0	40
	Psicología Educativa	40	0	0	0	0	40
	Enseñanza Estartéctica	40	0	0	0	0	40
Educación (San Martín de Pangoa)	Gestión Educativa	40	0	0	0	0	40
Educación (Mazamari)	Gestión Educativa	40	0	0	0	0	40
Educación (Pampas)	Gestión Educativa	40	0	0	0	0	40
Educación (Acobamba)	Gestión Educativa	40	0	0	0	0	40
Educación (Aucayacu)	Gestión Educativa	40	0	0	0	0	40
	Enseñanza Estartéctica	40	0	0	0	0	40
Gestión Educativa y Didáctica		30	0	0	0	0	30
Gestión del Desarrollo Social		35	0	0	0	0	35
Responsabilidad Social, Relaciones Comunitarias y Gestión de Conflictos		35	0	0	0	0	35
Ciencias de la Comunicación	Comunicación para el Desarrollo	30	0	2	1	2	35
Ciencias de la Ingeniería Eléctrica	Sistemas Eléctricos de Distribución	30	0	0	0	0	30
Tecnología y Gestión de la calidad Alimentaria		20	0	0	0	0	20
Arquitectura	Didáctica del diseño Arquitectónico	28	0	1	1	0	30
Urbanismo	Gestión Urbana	21	0	3	1	0	25
Construcción	Gestión y organización de la Construcción	21	0	3	1	0	25
Ingeniería Metalúrgica		30	0	2	2	2	36
Seguridad y salud en el Trabajo		30	0	2	2	2	36
Gestión Integral: Calidad Medio Ambiente y Prevención de Riesgos Laborales		30	0	2	2	2	36
Desarrollo Sostenible	Gestión de la Producción Orgánica y Agronegocios	25	0	1	0	2	28
	Medio Ambiente y gestión del territorio	25	0	1	0	2	28
<b>Total</b>		<b>2289</b>	<b>5</b>	<b>77</b>	<b>77</b>	<b>35</b>	<b>2483</b>

FUENTE: Prospecto de Admisión Escuela de Posgrado 2014-I

## CUADRO Nº 7

### VACANTES ESCUELA DE POSGRADO- DOCTORADOS 2014-I

DOCTORADO	EXAMEN DE ADMISION	PRIMEROS PUESTOS	TRASLADO INTERNO	TRASLADO EXTERNO	SEGUNDO DOCTORADO	TOTAL
ADMINISTRACION	26	0	2	2	0	30
CIENCIAS AMBIENTALES Y DESARROLLO SOSTENIBLE	26	2	0	1	1	30
INGENIERIA DE SISTEMAS	30	0	5	5	0	40
CIENCIAS DE LA SALUD Y SALUD PÚBLICA	18	0	0	1	1	20
CIENCIAS DE LA EDUCACION(HUANCAYO)	40	0	3	3	0	46
CIENCIAS DE LA EDUCACION(JAUJA)	40	0	0	0	0	40
CIENCIAS DE LA EDUCACION(SATIPO)	40	0	0	0	0	40
SEGURIDAD Y CONTROL EN MINERIA	15	0	0	0	0	15
INGENIERIA QUIMICA Y AMBIENTAL	25	0	0	0	0	25
<b>TOTAL</b>	<b>260</b>	<b>0</b>	<b>10</b>	<b>12</b>	<b>2</b>	<b>286</b>

Fuente: Prospecto de Admision Escuela de Posgrado 2014

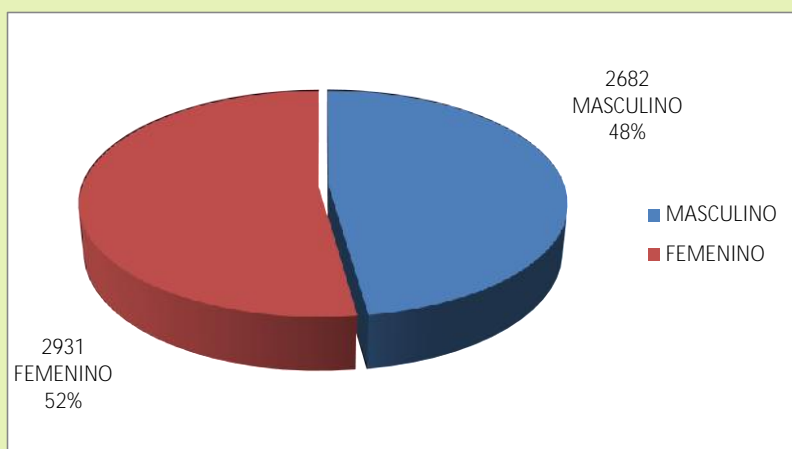
# Postulantes PS 2014

**CUADRO Nº 8**  
**POSTULANTES UNCP POR SEXO SEGÚN CARRERA PROFESIONAL, PRIMERA SELECCIÓN 2014**

CARRERA PROFESIONAL	SEXO		
	M	F	Total general
ADMINISTRACIÓN DE EMPRESAS	175	439	614
AGRONOMIA	39	33	72
ANTROPOLOGÍA	14	40	54
ARQUITECTURA	178	259	437
CIENCIAS DE LA COMUNICACIÓN	59	175	234
CONTABILIDAD	58	275	333
Cs. FORESTALES Y DEL AMBIENTE	99	160	259
ECONOMIA	82	150	232
EDUC. CIENCIAS NATURALES	5	16	21
EDUC. Cs. MATEMÁTICAS E INFORMÁTICA	19	8	27
EDUC. FILOSOFIA, Cs. SOCIALES Y RH	3	9	12
EDUC. FÍSICA Y PSICOMOTRICIDAD	12	3	15
EDUC. LENGUAS, LITERATURA Y COM.	6	9	15
EDUCACIÓN INICIAL	3	55	58
EDUCACIÓN PRIMARIA	4	15	19
ENFERMERIA	8	140	148
INGENIERÍA CIVIL	468	212	680
INGENIERÍA DE MINAS	482	119	601
INGENIERÍA DE SISTEMAS	145	36	181
INGENIERÍA ELÉCTRICA	251	23	274
INGENIERÍA EN INDUSTRIAS ALIMENTARIAS	11	48	59
INGENIERÍA MECÁNICA	257	8	265
INGENIERÍA METALÚRGICA Y DE MATERIALES	51	22	73
INGENIERÍA QUÍMICA	14	35	49
INGENIERÍA QUÍMICA AMBIENTAL	41	93	134
INGENIERÍA QUÍMICA DEL GAS NATURAL	8	6	14
INGENIERÍA QUÍMICA INDUSTRIAL	8	29	37
MEDICINA HUMANA	141	242	383
SOCIOLOGÍA	15	80	95
TRABAJO SOCIAL	3	164	167
ZOOTECNIA	23	28	51
<b>Total general</b>	<b>2682</b>	<b>2931</b>	<b>5613</b>

FUENTE: Comisión de Admisión – Base de Datos postulantes PS 2014

**GRAFICO Nº 8.- POSTULANTES POR SEXO, PS 2014**



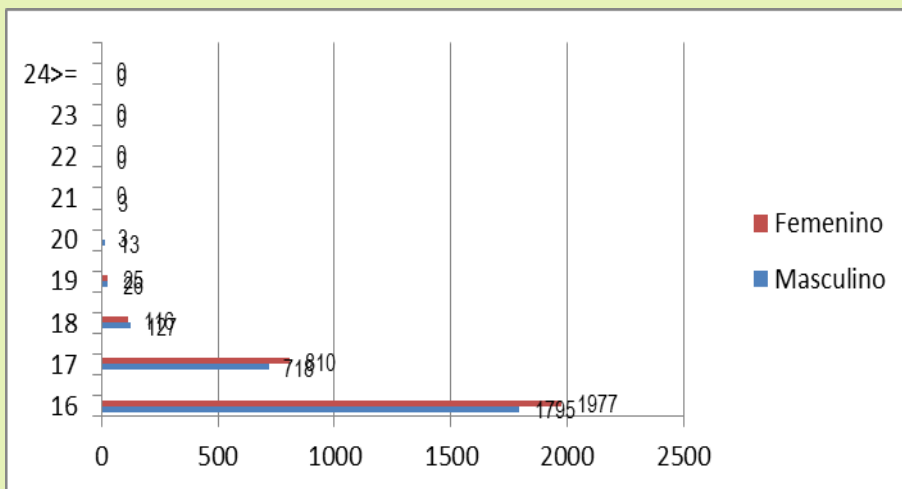
Los postulantes al proceso de Admisión 2014, en la modalidad de primera selección, hacen un total de 5613 postulantes, de ellos 2682 que representan un 48% de ellos son de sexo masculino y 2931 postulantes representando el 52% son de sexo femenino.

**CUADRO Nº 9**  
**POSTULANTES UNCP POR EDAD Y SEXO SEGÚN CARRERA PROFESIONAL, PRIMERA SELECCIÓN**  
**2014**

CARRERA PROFESIONAL	EDAD																								Total general		
	<=16		17			18			19			20			21			22			23			24>=			
	M	F	Total	M	F	Total	M	F	Total	M	F	Total	M	F	Total	M	F	Total	M	F	Total	M	F	Total			
ADMINISTRACIÓN DE EMPRESAS	122	284	406	43	130	173	6	19	25	2	6	8	2	0	2	0	0	0	0	0	0	0	0	0	614		
AGRONOMIA	26	23	49	11	7	18	2	2	4	0	1	1	0	0	0	0	0	0	0	0	0	0	0	0	72		
ANTROPOLOGÍA	11	30	41	3	8	11		2	2	0	0	0	0	0	0	0	0	0	0	0	0	0	0	0	54		
ARQUITECTURA	116	187	303	51	70	121	9	1	10	2	1	3	0	0	0	0	0	0	0	0	0	0	0	0	437		
CIENCIAS DE LA COMUNICACIÓN	38	109	147	15	54	69	6	11	17	0	1	1	0	0	0	0	0	0	0	0	0	0	0	0	234		
CONTABILIDAD	40	179	219	15	83	98	2	10	12	0	3	3	1	0	1	0	0	0	0	0	0	0	0	0	333		
Cs. FORESTALES Y DEL AMBIENTE	64	99	163	29	55	84	2	5	7	4	1	5	0	0	0	0	0	0	0	0	0	0	0	0	259		
ECONOMIA	57	107	164	21	39	60	4	2	6	0	1	1	0	1	1	0	0	0	0	0	0	0	0	0	232		
EDUC. CIENCIAS NATURALES	4	12	16	0	3	3	1	0	1	0	1	0	0	0	0	0	0	0	0	0	0	0	0	0	21		
EDUC. Cs. MATEMÁTICAS E INFORMÁTICA	11	7	18	6	1	7	2	0	2	0	0	0	0	0	0	0	0	0	0	0	0	0	0	0	27		
EDUC. FILOSOFÍA, Cs. SOCIALES Y RH	1	6	7	2	1	3	0	1	1	0	1	1	0	0	0	0	0	0	0	0	0	0	0	0	12		
EDUC. FÍSICA Y PSICOMOTRICIDAD	6	0	6	5	2	7	0	1	1	1	0	1	0	0	0	0	0	0	0	0	0	0	0	0	15		
EDUC. LENGUAS, LITERATURA Y COM.	4	6	10	2	2	4	0	0	0	0	1	1	0	0	0	0	0	0	0	0	0	0	0	0	15		
EDUCACIÓN INICIAL	3	31	34	0	19	19	0	5	5	0	0	0	0	0	0	0	0	0	0	0	0	0	0	0	58		
EDUCACIÓN PRIMARIA	1	12	13	3	2	5	0	1	1	0	0	0	0	0	0	0	0	0	0	0	0	0	0	0	19		
ENFERMERÍA	3	87	90	4	40	44	1	11	12	0	2	2	0	0	0	0	0	0	0	0	0	0	0	0	148		
INGENIERÍA CIVIL	322	151	473	116	51	167	26	9	35	2	1	3	2	0	2	0	0	0	0	0	0	0	0	0	680		
INGENIERÍA DE MINAS	312	81	393	126	36	162	29	2	31	9	0	9	5	0	5	1	0	1	0	0	0	0	0	0	601		
INGENIERÍA DE SISTEMAS	111	29	140	31	7	38	2	0	2	0	0	0	1	0	1	0	0	0	0	0	0	0	0	0	181		
INGENIERÍA ELÉCTRICA	169	16	185	77	7	84	4	0	4	1	0	1	0	0	0	0	0	0	0	0	0	0	0	0	274		
INGENIERÍA EN INDUSTRIAS ALIMENTARIAS	8	35	43	2	10	12	1	2	3	0	1	1	0	0	0	0	0	0	0	0	0	0	0	0	59		
INGENIERÍA MECÁNICA	164	7	171	73	1	74	15	0	15	3	0	3	1	0	1	1	0	1	0	0	0	0	0	0	265		
INGENIERÍA METALÚRGICA Y DE MATERIALES	30	16	46	18	6	24	2	0	2	1	0	1	0	0	0	0	0	0	0	0	0	0	0	0	73		
INGENIERÍA QUÍMICA	7	26	33	7	7	14	0	2	2	0	0	0	0	0	0	0	0	0	0	0	0	0	0	0	49		
INGENIERÍA QUÍMICA AMBIENTAL	25	65	90	10	27	37	4	1	5	0	0	0	1	0	1	1	0	1	0	0	0	0	0	0	134		
INGENIERÍA QUÍMICA DEL GAS NATURAL	2	6	8	5	0	5	1	0	1	0	0	0	0	0	0	0	0	0	0	0	0	0	0	0	14		
INGENIERÍA QUÍMICA INDUSTRIAL	4	22	26	4	6	10	0	1	1	0	0	0	0	0	0	0	0	0	0	0	0	0	0	0	37		
MEDICINA HUMANA	109	186	295	27	51	78	4	4	8	1	1	2	0	0	0	0	0	0	0	0	0	0	0	0	383		
SOCIOLOGÍA	7	44	51	6	28	34	2	8	10	0	0	0	0	0	0	0	0	0	0	0	0	0	0	0	95		
TRABAJO SOCIAL	2	93	95	1	50	51		16	16	0	3	3	0	2	2	0	0	0	0	0	0	0	0	0	167		
ZOOTECNIA	16	21	37	5	7	12	2	0	2	0	0	0	0	0	0	0	0	0	0	0	0	0	0	0	51		
Total general	1795	1977	3772	718	810	1528	127	116	243	26	25	51	13	3	16	3	0	3	0	0	0	0	0	0	5613		

FUENTE: Comisión de Admisión – Base de Datos postulantes PS 2014

**GRAFICO Nº 9.- POSTULANTES POR EDAD Y SEXO, PS 2014**



Los postulantes de primera selección 2014, indican tener 16 años, 3772 equivalentes a un 67%, 17 años 1528 que representa un 27% y con 18 años 243 postulantes con un 4%, y con 19, 20, 21 y más de 21 años con 51,16,3,0, postulantes representando el 2% de esta población.

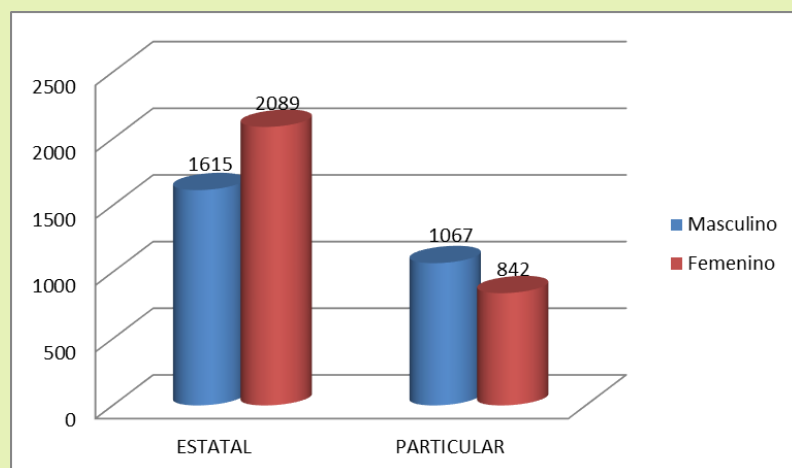
**CUADRO Nº 10**

**POSTULANTES UNCP POR COLEGIO DE PROCEDENCIA Y SEXO SEGÚN CARRERA PROFESIONAL,  
PRIMERA SELECCIÓN 2014**

CARRERA PROFESIONAL	COLEGIO DE PROCEDENCIA						
	ESTATAL			PARTICULAR			TOTAL GENERAL
	M	F	Total	M	F	Total	
ADMINISTRACIÓN DE EMPRESAS	101	326	427	74	113	187	614
AGRONOMIA	21	27	48	18	6	24	72
ANTROPOLOGÍA	6	27	33	8	13	21	54
ARQUITECTURA	98	153	251	80	106	186	437
CIENCIAS DE LA COMUNICACIÓN	33	135	168	26	40	66	234
CONTABILIDAD	36	211	247	22	64	86	333
Cs. FORESTALES Y DEL AMBIENTE	53	117	170	46	43	89	259
ECONOMIA	53	97	150	29	53	82	232
EDUC. CIENCIAS NATURALES	2	10	12	3	6	9	21
EDUC. Cs. MATEMÁTICAS E INFORMÁTICA	5	6	11	14	2	16	27
EDUC. FILOSOFÍA, Cs. SOCIALES Y RH	2	8	10	1	1	2	12
EDUC. FÍSICA Y PSICOMOTRICIDAD	7	3	10	5		5	15
EDUC. LENGUAS, LITERATURA Y COM.	4	5	9	2	4	6	15
EDUCACIÓN INICIAL	3	39	42		16	16	58
EDUCACIÓN PRIMARIA	3	13	16	1	2	3	19
ENFERMERÍA	6	105	111	2	35	37	148
INGENIERÍA CIVIL	294	144	438	174	68	242	680
INGENIERÍA DE MINAS	323	88	411	159	31	190	601
INGENIERÍA DE SISTEMAS	90	26	116	55	10	65	181
INGENIERÍA ELÉCTRICA	154	14	168	97	9	106	274
INGENIERÍA EN INDUSTRIAS ALIMENTARIAS	7	35	42	4	13	17	59
INGENIERÍA MECÁNICA	161	6	167	96	2	98	265
INGENIERÍA METALÚRGICA Y DE MATERIALES	25	15	40	26	7	33	73
INGENIERÍA QUÍMICA	8	26	34	6	9	15	49
INGENIERÍA QUÍMICA AMBIENTAL	19	66	85	22	27	49	134
INGENIERÍA QUÍMICA DEL GAS NATURAL	5	3	8	3	3	6	14
INGENIERÍA QUÍMICA INDUSTRIAL	3	19	22	5	10	15	37
MEDICINA HUMANA	69	145	214	72	97	169	383
SOCIOLOGÍA	10	64	74	5	16	21	95
TRABAJO SOCIAL	2	136	138	1	28	29	167
ZOOTECNIA	12	20	32	11	8	19	51
<b>Total general</b>	<b>1615</b>	<b>2089</b>	<b>3704</b>	<b>1067</b>	<b>842</b>	<b>1909</b>	<b>5613</b>

FUENTE: Comisión de Admisión – Base de Datos postulantes PS 2014

**GRAFICO Nº 10.- POSTULANTES POR COLEGIO DE PROCEDENCIA, PS 2014**



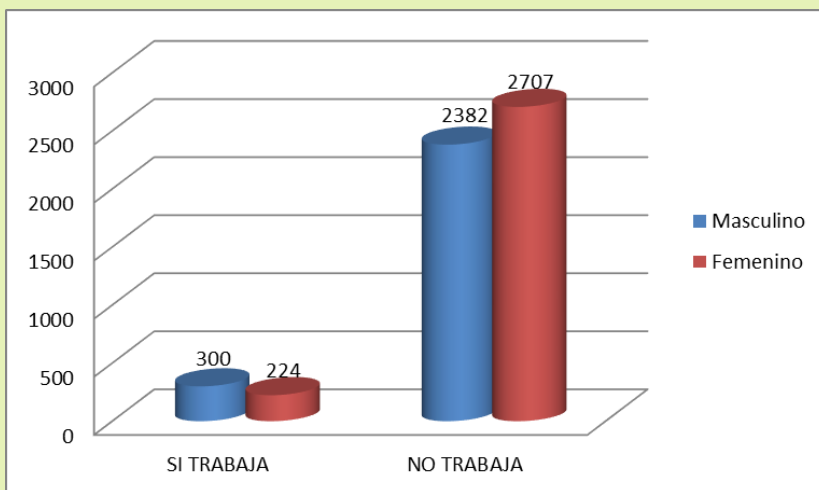
Los postulantes 2014 bajo la modalidad de primera selección del 100% de ellos el 72% de ellos proviene de un colegio estatal mientras que un 28% de ellos vienen de un colegio particular, asimismo se puede apreciar que los postulantes a primera selección en un 52% corresponden a sexo femenino y un 48% de ellos son de sexo masculino, pudiéndose observar la predominancia de sexo femenino en este modalidad de ingreso a la UNCP

**CUADRO Nº 11  
POSTULANTES UNCP POR SITUACIÓN LABORAL Y SEXO SEGÚN CARRERA PROFESIONAL,  
PRIMERA SELECCIÓN 2014**

CARRERA PROFESIONAL	SITUACIÓN LABORAL						TOTAL GENERAL
	SI TRABAJA			NO TRABAJA			
	M	F	Total	M	F	Total	
ADMINISTRACIÓN DE EMPRESAS	19	39	58	156	400	556	614
AGRONOMIA	7	5	12	32	28	60	72
ANTROPOLOGÍA	1	10	11	13	30	43	54
ARQUITECTURA	16	14	30	162	245	407	437
CIENCIAS DE LA COMUNICACIÓN	6	19	25	53	156	209	234
CONTABILIDAD	7	21	28	51	254	305	333
Cs. FORESTALES Y DEL AMBIENTE	14	11	25	85	149	234	259
ECONOMIA	12	5	17	70	145	215	232
EDUC. CIENCIAS NATURALES	0	2	2	5	14	19	21
EDUC. Cs. MATEMÁTICAS E INFORMÁTICA	3	0	3	16	8	24	27
EDUC. FILOSOFÍA, Cs. SOCIALES Y RH	0	1	1	3	8	11	12
EDUC. FÍSICA Y PSICOMOTRICIDAD	5	0	5	7	3	10	15
EDUC. LENGUAS, LITERATURA Y COM.	1	1	2	5	8	13	15
EDUCACIÓN INICIAL	1	8	9	2	47	49	58
EDUCACIÓN PRIMARIA	1	4	5	3	11	14	19
ENFERMERIA	3	13	16	5	127	132	148
INGENIERÍA CIVIL	53	10	63	415	202	617	680
INGENIERÍA DE MINAS	60	9	69	422	110	532	601
INGENIERÍA DE SISTEMAS	12	0	12	133	36	169	181
INGENIERÍA ELÉCTRICA	20	1	21	231	22	253	274
INGENIERÍA EN INDUSTRIAS ALIMENTARIAS	1	5	6	10	43	53	59
INGENIERÍA MECÁNICA	36	0	36	221	8	229	265
INGENIERÍA METALÚRGICA Y DE MATERIALES	2	1	3	49	21	70	73
INGENIERÍA QUÍMICA	1	5	6	13	30	43	49
INGENIERÍA QUÍMICA AMBIENTAL	7	4	11	34	89	123	134
INGENIERÍA QUÍMICA DEL GAS NATURAL	1	1	2	7	5	12	14
INGENIERÍA QUÍMICA INDUSTRIAL	0	1	1	8	28	36	37
MEDICINA HUMANA	7	6	13	134	236	370	383
SOCIOLOGÍA	2	10	12	13	70	83	95
TRABAJO SOCIAL	1	15	16	2	149	151	167
ZOOTECNIA	1	3	4	22	25	47	51
<b>Total general</b>	<b>300</b>	<b>224</b>	<b>524</b>	<b>2382</b>	<b>2707</b>	<b>5089</b>	<b>5613</b>

FUENTE: Comisión de Admisión – Base de Datos postulantes PS 2014

**GRAFICO Nº 11.- POSTULANTES POR SITUACIÓN LABORAL PS 2014**



Los postulantes de primera selección 2014, indican trabajar un total de 524 postulantes entre masculino y femenino representado un 9% del total de 5089 postulantes mientras que un total declaro no trabajar representado un 91%, pudiéndose observar en los postulantes que trabajan un 57% son de sexo masculino y un 43% de ellos son de sexo femenino.

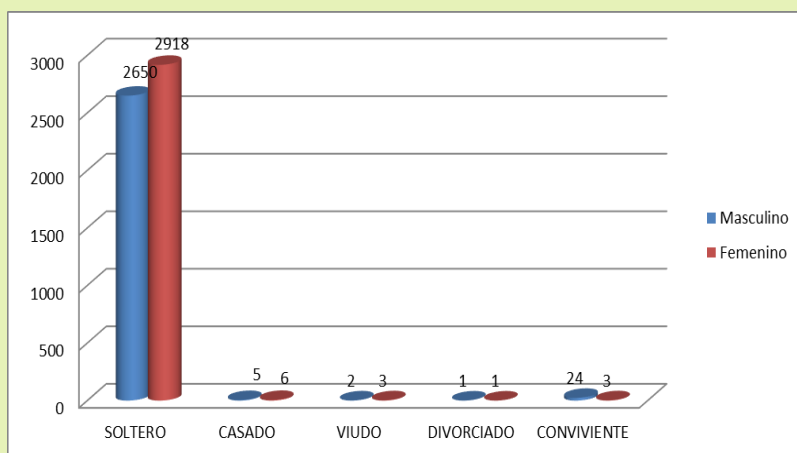


**CUADRO Nº 12  
POSTULANTES UNCP POR ESTADO CIVIL Y SEXO SEGÚN CARRERA PROFESIONAL, PRIMERA  
SELECCIÓN 2014**

CARRERA PROFESIONAL	ESTADO CIVIL															TOTAL GENERAL
	SOLTERO			CASADO			VIUDO			DIVORCIADO			CONVIVIENTE			
	M	F	Total	M	F	Total	M	F	Total	M	F	Total	M	F	Total	
ADMINISTRACIÓN DE EMPRESAS	174	436	610	1	2	3	0	1	1	0	0	0	0	0	0	614
AGRONOMIA	38	33	71	0	0	0	0	0	0	0	0	0	1	0	1	72
ANTROPOLOGÍA	14	40	54	0	0	0	0	0	0	0	0	0	0	0	0	54
ARQUITECTURA	177	259	436	0	0	0	0	0	0	0	0	0	1	0	1	437
CIENCIAS DE LA COMUNICACIÓN	56	175	231	0	0	0	1	0	1	1	0	1	1	0	1	234
CONTABILIDAD	57	274	331	0	1	1	0	0	0	0	0	0	1	0	1	333
Cs. FORESTALES Y DEL AMBIENTE	98	160	258	0	0	0	0	0	0	0	0	0	1	0	1	259
ECONOMIA	82	150	232	0	0	0	0	0	0	0	0	0	0	0	0	232
EDUC. CIENCIAS NATURALES	5	16	21	0	0	0	0	0	0	0	0	0	0	0	0	21
EDUC. Cs. MATEMÁTICAS E INFORMÁTICA	19	8	27	0	0	0	0	0	0	0	0	0	0	0	0	27
EDUC. FILOSOFÍA, Cs. SOCIALES Y RH	3	9	12	0	0	0	0	0	0	0	0	0	0	0	0	12
EDUC. FÍSICA Y PSICOMOTRICIDAD	11	3	14	1	0	1	0	0	0	0	0	0	0	0	0	15
EDUC. LENGUAS, LITERATURA Y COM.	6	9	15	0	0	0	0	0	0	0	0	0	0	0	0	15
EDUCACIÓN INICIAL	3	55	58	0	0	0	0	0	0	0	0	0	0	0	0	58
EDUCACIÓN PRIMARIA	4	15	19	0	0	0	0	0	0	0	0	0	0	0	0	19
ENFERMERIA	8	139	147	0	1	1	0	0	0	0	0	0	0	0	0	148
INGENIERÍA CIVIL	465	212	677	1	0	1	1	0	1	0	0	0	1	0	1	680
INGENIERÍA DE MINAS	477	117	594	0	0	0	0	1	1	0	0	0	5	1	6	601
INGENIERÍA DE SISTEMAS	143	36	179	0	0	0	0	0	0	0	0	0	2	0	2	181
INGENIERÍA ELÉCTRICA	247	23	270	0	0	0	0	0	0	0	0	0	4	0	4	274
INGENIERÍA EN INDUSTRIAS ALIMENTARIAS	11	47	58	0	0	0	0	0	0	0	1	1	0	0	0	59
INGENIERÍA MECÁNICA	255	8	263	0	0	0	0	0	0	0	0	0	2	0	2	265
INGENIERÍA METALÚRGICA Y DE MATERIALES	51	21	72	0	0	0	0	0	0	0	0	0	0	1	1	73
INGENIERÍA QUÍMICA	13	34	47	0	0	0	0	1	1	0	0	0	1	0	1	49
INGENIERÍA QUÍMICA AMBIENTAL	39	93	132	1	0	1	0	0	0	0	0	0	1	0	1	134
INGENIERÍA QUÍMICA DEL GAS NATURAL	7	6	13	0	0	0	0	0	0	0	0	0	1	0	1	14
INGENIERÍA QUÍMICA INDUSTRIAL	8	29	37	0	0	0	0	0	0	0	0	0	0	0	0	37
MEDICINA HUMANA	140	241	381	0	1	1	0	0	0	0	0	0	1	0	1	383
SOCIOLOGÍA	15	80	95	0	0	0	0	0	0	0	0	0	0	0	0	95
TRABAJO SOCIAL	3	163	166	0	1	1	0	0	0	0	0	0	0	0	0	167
ZOOTECNIA	21	27	48	1	0	1	0	0	0	0	0	0	1	1	2	51
<b>Total general</b>	<b>2650</b>	<b>2918</b>	<b>5568</b>	<b>5</b>	<b>6</b>	<b>11</b>	<b>2</b>	<b>3</b>	<b>5</b>	<b>1</b>	<b>1</b>	<b>2</b>	<b>24</b>	<b>3</b>	<b>27</b>	<b>5613</b>

FUENTE: Comisión de Admisión – Base de Datos postulantes PS 2014

**GRAFICO Nº 12.- POSTULANTES POR ESTADO CIVIL, PS 2014**



Referente a postulantes de primera selección 2014, el 99% de ellos manifestó poseer un estado civil de soltero ( 5568 postulantes) siendo en un 52% mayor en el sexo femenino, casados 11, viudos 5, divorciados 2 y convivientes 27.

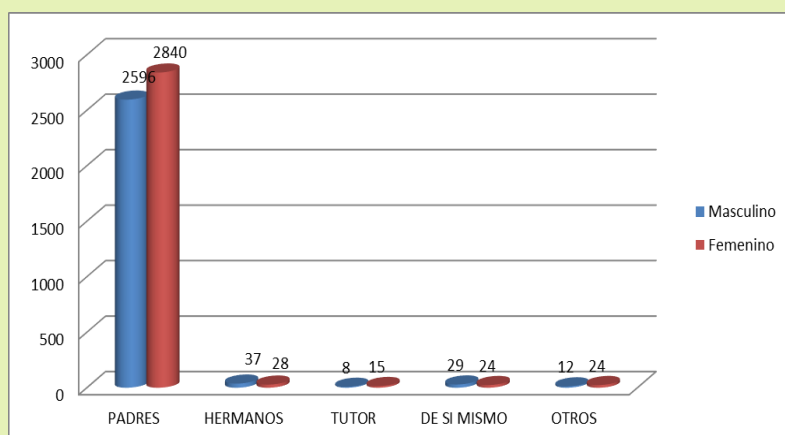
CUADRO Nº 13

POSTULANTES UNCP POR DEPENDENCIA ECONÓMICA Y SEXO SEGÚN CARRERA PROFESIONAL, PRIMERA SELECCIÓN 2014

CARRERA PROFESIONAL	DEPENDENCIA ECONÓMICA															TOTAL GENERAL
	PADRES			HERMANOS			TUTOR			DE SI MISMO			OTROS			
	M	F	Total	M	F	Total	M	F	Total	M	F	Total	M	F	Total	
ADMINISTRACIÓN DE EMPRESAS	167	428	595	3	2	5	0	1	1	3	3	6	2	5	7	614
AGRONOMIA	38	30	68	0	1	1	0	0	0	1	2	3	0	0	0	72
ANTROPOLOGÍA	13	38	51	0	0	0	1	0	1	0	2	2	0	0	0	54
ARQUITECTURA	174	250	424	2	4	6	1	0	1	1	0	1	0	5	5	437
CIENCIAS DE LA COMUNICACIÓN	55	169	224	0	2	2	0	1	1	1	2	3	3	1	4	234
CONTABILIDAD	56	269	325	1	3	4	0	1	1	0	1	1	1	1	2	333
Cs. FORESTALES Y DEL AMBIENTE	93	160	253	2	0	2	1	0	1	3	0	3	0	0	0	259
ECONOMIA	82	144	226	0	2	2	0	2	2	0	1	1	0	1	1	232
EDUC. CIENCIAS NATURALES	5	15	20	0	0	0	0	1	1	0	0	0	0	0	0	21
EDUC. Cs. MATEMÁTICAS E INFORMÁTICA	18	8	26	1	0	1	0	0	0	0	0	0	0	0	0	27
EDUC. FILOSOFÍA, Cs. SOCIALES Y RH	3	9	12	0	0	0	0	0	0	0	0	0	0	0	0	12
EDUC. FÍSICA Y PSICOMOTRICIDAD	11	3	14	0	0	0	0	0	0	0	0	0	1	0	1	15
EDUC. LENGUAS, LITERATURA Y COM.	6	8	14	0	0	0	0	1	1	0	0	0	0	0	0	15
EDUCACIÓN INICIAL	3	51	54	0	0	0	0	0	0	0	3	3	0	1	1	58
EDUCACIÓN PRIMARIA	4	14	18	0	0	0	0	0	0	0	1	1	0	0	0	19
ENFERMERIA	8	133	141	0	2	2	0	0	0	0	4	4	0	1	1	148
INGENIERÍA CIVIL	453	207	660	10	1	11	1	3	4	3	0	3	1	1	2	680
INGENIERÍA DE MINAS	467	116	583	6	2	8	0	0	0	8	0	8	1	1	2	601
INGENIERÍA DE SISTEMAS	142	35	177	1	0	1	1	0	1	1	0	1	0	1	1	181
INGENIERÍA ELÉCTRICA	244	23	267	2	0	2	2	0	2	3	0	3	0	0	0	274
INGENIERÍA EN INDUSTRIAS ALIMENTARIAS	11	46	57	0	1	1	0	0	0	0	0	0	0	1	1	59
INGENIERÍA MECÁNICA	248	8	256	5	0	5	0	0	0	3	0	3	1	0	1	265
INGENIERÍA METALÚRGICA Y DE MATERIALES	50	20	70	0	0	0	0	1	1	0	1	1	1	0	1	73
INGENIERÍA QUÍMICA	14	34	48	0	0	0	0	1	1	0	0	0	0	0	0	49
INGENIERÍA QUÍMICA AMBIENTAL	39	90	129	1	1	2	0	1	1	1	1	2	0	0	0	134
INGENIERÍA QUÍMICA DEL GAS NATURAL	6	5	11	0	0	0	1	0	1	1	0	1	0	1	1	14
INGENIERÍA QUÍMICA INDUSTRIAL	8	29	37	0	0	0	0	0	0	0	0	0	0	0	0	37
MEDICINA HUMANA	138	236	374	2	4	6	0	0	0	0	0	0	1	2	3	383
SOCIOLOGÍA	14	75	89	1	0	1	0	2	2	0	1	1	0	2	2	95
TRABAJO SOCIAL	3	159	162	0	3	3	0	0	0	0	2	2	0	0	0	167
ZOOTECNIA	23	28	51	0	0	0	0	0	0	0	0	0	0	0	0	51
Total general	2596	2840	5436	37	28	65	8	15	23	29	24	53	12	24	36	5613

FUENTE: Comisión de Admisión – Base de Datos postulantes PS 2014

GRAFICO Nº 13.- POSTULANTES POR DEPENDENCIA ECONÓMICA, PS 2014



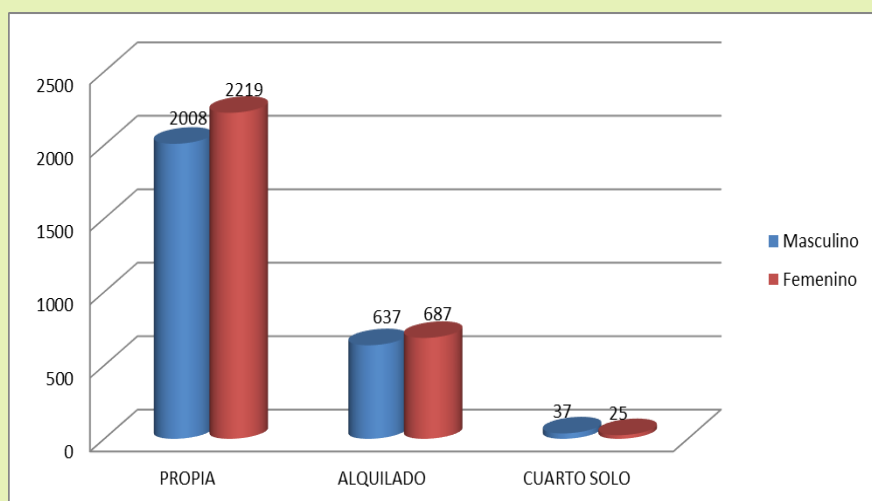
El 97% de los postulantes a primera selección 2014, dependen económicamente de sus padres, mientras que un 3% dependen de sus hermanos, ellos mismos, de un tutor entre otros criterios y respecto a la dependencia económica el sexo femenino representa un 50% de esa población dependiente,

**CUADRO Nº 14**  
**POSTULANTES UNCP POR TIPO DE VIVIENDA QUE OCUPA Y SEXO SEGÚN CARRERA**  
**PROFESIONAL, PRIMERA SELECCIÓN 2014**

CARRERA PROFESIONAL	TIPO DE VIVIENDA QUE OCUPA									TOTAL GENERAL
	PROPIA			ALQUILADA			CUARTO SOLO			
	M	F	Total	M	F	Total	M	F	Total	
ADMINISTRACIÓN DE EMPRESAS	133	335	468	42	101	143	0	3	3	614
AGRONOMIA	29	24	53	8	9	17	2	0	2	72
ANTROPOLOGÍA	12	30	42	2	9	11	0	1	1	54
ARQUITECTURA	126	202	328	50	57	107	2	0	2	437
CIENCIAS DE LA COMUNICACIÓN	46	122	168	13	51	64	0	2	2	234
CONTABILIDAD	40	215	255	18	58	76	0	2	2	333
Cs. FORESTALES Y DEL AMBIENTE	76	126	202	23	32	55	0	2	2	259
ECONOMÍA	57	109	166	23	38	61	2	3	5	232
EDUC. CIENCIAS NATURALES	4	15	19	1	1	2	0	0	0	21
EDUC. Cs. MATEMÁTICAS E INFORMÁTICA	16	6	22	3	2	5	0	0	0	27
EDUC. FILOSOFÍA, Cs. SOCIALES Y RH	3	6	9	0	3	3	0	0	0	12
EDUC. FÍSICA Y PSICOMOTRICIDAD	10	3	13	2	0	2	0	0	0	15
EDUC. LENGUAS, LITERATURA Y COM.	5	8	13	1	1	2	0	0	0	15
EDUCACIÓN INICIAL	3	37	40	0	16	16	0	2	2	58
EDUCACIÓN PRIMARIA	3	6	9	1	9	10	0	0	0	19
ENFERMERÍA	7	103	110	1	36	37	0	1	1	148
INGENIERÍA CIVIL	347	160	507	113	50	163	8	2	10	680
INGENIERÍA DE MINAS	362	92	454	113	27	140	7	0	7	601
INGENIERÍA DE SISTEMAS	97	30	127	45	6	51	3	0	3	181
INGENIERÍA ELÉCTRICA	185	19	204	64	4	68	2	0	2	274
INGENIERÍA EN INDUSTRIAS ALIMENTARIAS	6	34	40	4	13	17	1	1	2	59
INGENIERÍA MECÁNICA	207	7	214	45	1	46	5	0	5	265
INGENIERÍA METALÚRGICA Y DE MATERIALES	41	17	58	7	5	12	3	0	3	73
INGENIERÍA QUÍMICA	11	29	40	2	5	7	1	1	2	49
INGENIERÍA QUÍMICA AMBIENTAL	31	74	105	10	19	29	0	0	0	134
INGENIERÍA QUÍMICA DEL GAS NATURAL	5	5	10	3	1	4	0	0	0	14
INGENIERÍA QUÍMICA INDUSTRIAL	5	21	26	3	8	11	0	0	0	37
MEDICINA HUMANA	114	190	304	26	51	77	1	1	2	383
SOCIOLOGÍA	8	61	69	7	17	24	0	2	2	95
TRABAJO SOCIAL	1	117	118	2	46	48	0	1	1	167
ZOOTECNIA	18	16	34	5	11	16	0	1	1	51
<b>Total general</b>	<b>2008</b>	<b>2219</b>	<b>4227</b>	<b>637</b>	<b>687</b>	<b>1324</b>	<b>37</b>	<b>25</b>	<b>62</b>	<b>5613</b>

FUENTE: Comisión de Admisión – Base de Datos postulantes PS 2014

**GRAFICO Nº 14.- POSTULANTES POR TIPO DE VIVIENDA QUE OCUPA, PS 2014**



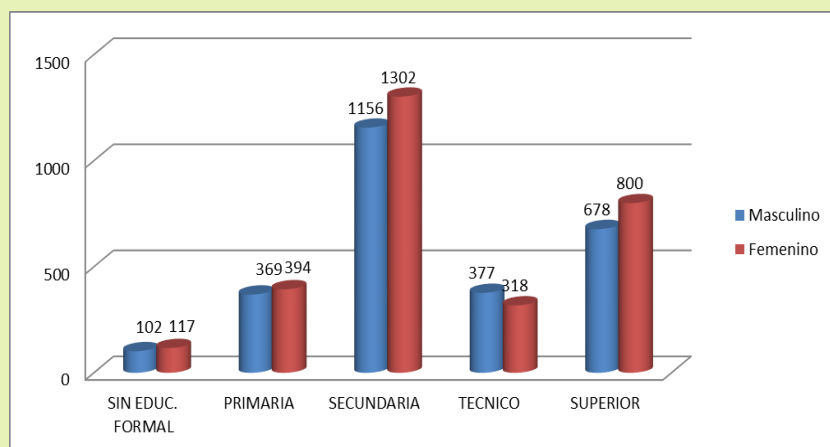
Referente al tipo de vivienda que ocupa el postulante de primera selección es que el 75% de ellos viven en vivienda en condición propia, un 24% es bajo una condición de alquilado y un 1% viven en un cuarto solo.

**CUADRO Nº 15**  
**POSTULANTES UNCP POR GRADO DE INSTRUCCIÓN DEL PADRE Y SEXO SEGÚN CARRERA PROFESIONAL, PRIMERA SELECCIÓN 2014**

CARRERA PROFESIONAL	GRADO DE INSTRUCCIÓN DEL PADRE															TOTAL GENERAL
	SIN EDUCACION FORMAL			PRIMARIA			SECUNDARIA			TECNICO			SUPERIOR			
	M	F	Total	M	F	Total	M	F	Total	M	F	Total	M	F	Total	
ADMINISTRACIÓN DE EMPRESAS	8	21	29	26	70	96	77	212	289	21	50	71	43	86	129	614
AGRONOMIA	2	0	2	4	5	9	19	20	39	3	3	6	11	5	16	72
ANTROPOLOGÍA	1	4	5	1	5	6	3	18	21	2	5	7	7	8	15	54
ARQUITECTURA	7	6	13	25	24	49	73	104	177	32	29	61	41	96	137	437
CIENCIAS DE LA COMUNICACIÓN	4	10	14	8	27	35	23	83	106	7	12	19	17	43	60	234
CONTABILIDAD	3	15	18	7	47	54	23	125	148	9	22	31	16	66	82	333
Cs. FORESTALES Y DEL AMBIENTE	2	11	13	15	22	37	50	71	121	12	14	26	20	42	62	259
ECONOMIA	3	2	5	9	16	25	30	67	97	19	17	36	21	48	69	232
EDUC. CIENCIAS NATURALES	0	1	1	1	1	2	0	7	7	3	2	5	1	5	6	21
EDUC. Cs. MATEMÁTICAS E INFORMÁTICA	1	0	1	2	1	3	7	2	9	3	1	4	6	4	10	27
EDUC. FILOSOFIA, Cs. SOCIALES Y RH	0	1	1	1	1	2	2	2	4	0	1	1	0	4	4	12
EDUC. FÍSICA Y PSICOMOTRICIDAD	0	0	0	2	0	2	5	3	8	2	0	2	3	0	3	15
EDUC. LENGUAS, LITERATURA Y COM.	0	0	0	0	1	1	5	7	12	1	0	1	0	1	1	15
EDUCACIÓN INICIAL	0	1	1	1	12	13	1	26	27	0	4	4	1	12	13	58
EDUCACIÓN PRIMARIA	0	0	0	1	9	10	1	4	5	0	1	1	2	1	3	19
ENFERMERIA	0	7	7	1	12	13	2	58	60	2	15	17	3	48	51	148
INGENIERÍA CIVIL	15	5	20	66	21	87	193	80	273	65	29	94	129	77	206	680
INGENIERÍA DE MINAS	23	7	30	80	16	96	223	67	290	54	13	67	102	16	118	601
INGENIERÍA DE SISTEMAS	1	1	2	23	5	28	57	14	71	19	3	22	45	13	58	181
INGENIERÍA ELÉCTRICA	10	1	11	25	0	25	128	8	136	32	3	35	56	11	67	274
INGENIERÍA EN INDUSTRIAS ALIMENTARIAS	2	2	4	0	6	6	5	23	28	3	9	12	1	8	9	59
INGENIERÍA MECÁNICA	11	0	11	43	0	43	127	3	130	39	0	39	37	5	42	265
INGENIERÍA METALÚRGICA Y DE MATERIALES	0	0	0	3	2	5	29	10	39	9	4	13	10	6	16	73
INGENIERÍA QUÍMICA	1	0	1	2	9	11	5	18	23	3	2	5	3	6	9	49
INGENIERÍA QUÍMICA AMBIENTAL	1	2	3	7	11	18	13	43	56	8	13	21	12	24	36	134
INGENIERÍA QUÍMICA DEL GAS NATURAL	2	1	3	0	0	0	2	2	4	3	0	3	1	3	4	14
INGENIERÍA QUÍMICA INDUSTRIAL	1	0	1	1	6	7	2	9	11	2	3	5	2	11	13	37
MEDICINA HUMANA	2	3	5	11	8	19	33	84	117	20	40	60	75	107	182	383
SOCIOLOGÍA	0	4	4	0	21	21	8	39	47	0	4	4	7	12	19	95
TRABAJO SOCIAL	1	9	10	1	30	31	0	82	82	0	19	19	1	24	25	167
ZOOTECNIA	1	3	4	3	6	9	10	11	21	4	0	4	5	8	13	51
<b>Total general</b>	<b>102</b>	<b>117</b>	<b>219</b>	<b>369</b>	<b>394</b>	<b>763</b>	<b>1156</b>	<b>1302</b>	<b>2458</b>	<b>377</b>	<b>318</b>	<b>695</b>	<b>678</b>	<b>800</b>	<b>1478</b>	<b>5613</b>

FUENTE: Comisión de Admisión – Base de Datos postulantes PS 2014

**GRAFICO Nº 15.- POSTULANTES POR GRADO DE INSTRUCCIÓN DEL PADRE, PS 2014**



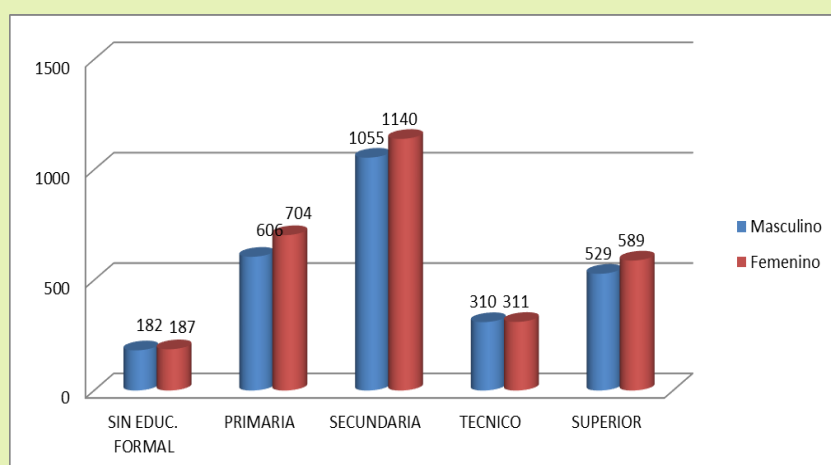
Referente al grado de instrucción del padre del postulante a primera selección 2014 un 44% tiene un grado de educación secundaria, un 26% educación superior, 14% tienen la condición de educación primaria y un 12% con una educación técnica y un 4% no cuenta con una educación formal.

**CUADRO Nº 16**  
**POSTULANTES UNCP POR GRADO DE INSTRUCCIÓN DE LA MADRE Y SEXO SEGÚN CARRERA PROFESIONAL, PRIMERA SELECCIÓN 2014**

CARRERA PROFESIONAL	GRADO DE INSTRUCCIÓN DEL MADRE																TOTAL GENERAL
	SIN EDUCACION FORMAL			PRIMARIA			SECUNDARIA			TECNICO			SUPERIOR				
	M	F	Total	M	F	Total	M	F	Total	M	F	Total	M	F	Total		
ADMINISTRACIÓN DE EMPRESAS	14	36	50	38	124	162	68	184	252	18	34	52	37	61	98	614	
AGRONOMIA	3	1	4	11	14	25	16	12	28	3	1	4	6	5	11	72	
ANTROPOLOGÍA	2	4	6	2	8	10	1	15	16	5	5	10	4	8	12	54	
ARQUITECTURA	16	8	24	39	46	85	68	101	169	23	38	61	32	66	98	437	
CIENCIAS DE LA COMUNICACIÓN	5	15	20	10	37	47	26	68	94	5	26	31	13	29	42	234	
CONTABILIDAD	3	25	28	16	77	93	22	105	127	6	23	29	11	45	56	333	
Cs. FORESTALES Y DEL AMBIENTE	6	13	19	20	50	70	48	53	101	10	19	29	15	25	40	259	
ECONOMIA	2	3	5	19	32	51	31	65	96	10	12	22	20	38	58	232	
EDUC. CIENCIAS NATURALES	0	1	1	1	2	3	1	6	7	2	4	6	1	3	4	21	
EDUC. Cs. MATEMÁTICAS E INFORMÁTICA	1	0	1	3	2	5	8	4	12	3	1	4	4	1	5	27	
EDUC. FILOSOFIA, Cs. SOCIALES Y RH	0	1	1	1	2	3	1	3	4	0	0	0	1	3	4	12	
EDUC. FÍSICA Y PSICOMOTRICIDAD	0	0	0	3	0	3	7	3	10	1	0	1	1	0	1	15	
EDUC. LENGUAS, LITERATURA Y COM.	0	0	0	1	2	3	4	4	8	0	1	1	1	2	3	15	
EDUCACIÓN INICIAL	0	4	4	1	14	15	1	23	24	0	6	6	1	8	9	58	
EDUCACIÓN PRIMARIA	0	3	3	1	7	8	2	4	6	0	0	0	1	1	2	19	
ENFERMERIA	0	15	15	1	22	23	3	53	56	3	15	18	1	35	36	148	
INGENIERÍA CIVIL	24	11	35	112	44	156	167	71	238	54	23	77	111	63	174	680	
INGENIERÍA DE MINAS	32	8	40	126	37	163	214	50	264	39	7	46	71	17	88	601	
INGENIERÍA DE SISTEMAS	10	1	11	24	5	29	55	14	69	20	4	24	36	12	48	181	
INGENIERÍA ELÉCTRICA	19	1	20	51	1	52	112	13	125	32	5	37	37	3	40	274	
INGENIERÍA EN INDUSTRIAS ALIMENTARIAS	3	1	4	2	11	13	4	19	23	1	7	8	1	10	11	59	
INGENIERÍA MECÁNICA	27	0	27	76	1	77	93	2	95	22	0	22	39	5	44	265	
INGENIERÍA METALÚRGICA Y DE MATERIALES	1	0	1	13	6	19	21	10	31	12	0	12	4	6	10	73	
INGENIERÍA QUÍMICA	1	2	3	4	12	16	4	18	22	1	0	1	4	3	7	49	
INGENIERÍA QUÍMICA AMBIENTAL	2	4	6	9	26	35	13	34	47	9	11	20	8	18	26	134	
INGENIERÍA QUÍMICA DEL GAS NATURAL	1	0	1	0	0	0	5	2	7	1	1	2	1	3	4	14	
INGENIERÍA QUÍMICA INDUSTRIAL	0	0	0	1	12	13	6	6	12	0	4	4	1	7	8	37	
MEDICINA HUMANA	6	4	10	15	31	46	36	86	122	25	43	68	59	78	137	383	
SOCIOLOGÍA	0	7	7	3	31	34	7	23	30	2	7	9	3	12	15	95	
TRABAJO SOCIAL	1	16	17	1	40	41	0	76	76	0	13	13	1	19	20	167	
ZOOTECNIA	3	3	6	2	8	10	11	13	24	3	1	4	4	3	7	51	
<b>Total general</b>	<b>182</b>	<b>187</b>	<b>369</b>	<b>606</b>	<b>704</b>	<b>1310</b>	<b>1055</b>	<b>1140</b>	<b>2195</b>	<b>310</b>	<b>311</b>	<b>621</b>	<b>529</b>	<b>589</b>	<b>1118</b>	<b>5613</b>	

FUENTE: Comisión de Admisión – Base de Datos postulantes PS 2014

**GRAFICO Nº 16.- POSTULANTES POR GRADO DE INSTRUCCIÓN DE LA MADRE, PS 2014**



Los postulantes de primera selección 2014, de ellos el 6.57% indican que sus madres son sin educación formal, 23.34% con educación primaria, 39.11% con educación secundaria, 11.06% con educación técnica, 19.92% con educación superior.

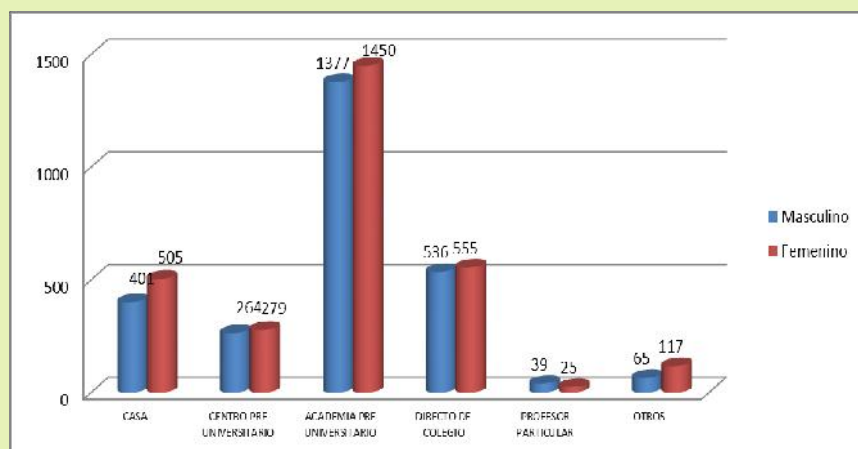
**CUADRO Nº 17**

**POSTULANTES UNCP POR TIPO DE PREPARACIÓN PRE UNIVERSITARIA Y SEXO SEGÚN CARRERA PROFESIONAL, PRIMERA SELECCIÓN 2014**

CARRERA PROFESIONAL	TIPO DE PREPARACIÓN PRE UNIVERSITARIA																		
	CASA			CENTRO PRE UNIVERSITARIO			ACADEMIA PRE UNIVERSITARIO			DIRECTO DE COLEGIO			PROFESOR PARTICULAR			OTROS			TOTAL GENERAL
	M	F	Total	M	F	Total	M	F	Total	M	F	Total	M	F	Total	M	F	Total	
ADMINISTRACIÓN DE EMPRESAS	33	81	114	17	38	55	71	210	281	49	92	141	1	5	6	4	13	17	614
AGRONOMIA	9	10	19	2	2	4	14	13	27	13	5	18	0	0	0	1	3	4	72
ANTROPOLOGÍA	2	13	15	1	2	3	9	11	20	1	10	11	0	0	0	1	4	5	54
ARQUITECTURA	28	38	66	19	25	44	89	137	226	37	49	86	2	2	4	3	8	11	437
CIENCIAS DE LA COMUNICACIÓN	13	53	66	8	8	16	21	68	89	11	32	43	4	1	5	2	13	15	234
CONTABILIDAD	7	48	55	7	30	37	28	141	169	12	46	58	2	1	3	2	9	11	333
Cs. FORESTALES Y DEL AMBIENTE	17	26	43	9	15	24	47	88	135	21	24	45	1	1	2	4	6	10	259
ECONOMIA	6	21	27	5	20	25	49	74	123	18	28	46	3	2	5	1	5	6	232
EDUC. CIENCIAS NATURALES		2	2	1	3	4	3	7	10	0	3	3	0	0	0	1	1	2	21
EDUC. Cs. MATEMÁTICAS E INFORMÁTICA	2	0	2	2	0	2	9	6	15	5	2	7	0	0	0	1	0	1	27
EDUC. FILOSOFÍA, Cs. SOCIALES Y RH	1	3	4	0	1	1	1	3	4	1	2	3	0	0	0	0	0	0	12
EDUC. FÍSICA Y PSICOMOTRICIDAD	3	1	4	0	0	0	3	2	5	5	0	5	0	0	0	1	0	1	15
EDUC. LENGUAS, LITERATURA Y COM.	1	1	2	1	0	1	1	4	5	3	4	7	0	0	0	0	0	0	15
EDUCACIÓN INICIAL	1	19	20	0	6	6	0	14	14	1	12	13	1	2	3	0	2	2	58
EDUCACIÓN PRIMARIA	0	3	3	0	0	0	4	10	14	0	2	2	0	0	0	0	0	0	19
ENFERMERÍA	1	23	24	1	16	17	4	72	76	2	23	25	0	1	1	0	5	5	148
INGENIERÍA CIVIL	63	32	95	49	16	65	234	118	352	99	34	133	5	5	10	18	7	25	680
INGENIERÍA DE MINAS	59	18	77	48	13	61	282	67	349	75	14	89	7	0	7	11	7	18	601
INGENIERÍA DE SISTEMAS	28	2	30	15	4	19	65	19	84	31	9	40	1	0	1	5	2	7	181
INGENIERÍA ELÉCTRICA	30	2	32	17	3	20	157	14	171	42	4	46	2	0	2	3	0	3	274
INGENIERÍA EN INDUSTRIAS ALIMENTARIAS	2	7	9	2	4	6	3	23	26	4	11	15	0	0	0	0	3	3	59
INGENIERÍA MECÁNICA	47	1	48	19	1	20	142	5	147	43	0	43	3	0	3	3	1	4	265
INGENIERÍA METALÚRGICA Y DE MATERIALES	6	2	8	8	2	10	25	12	37	11	5	16	0	0	0	1	1	2	73
INGENIERÍA QUÍMICA	2	3	5	1	3	4	9	21	30	2	7	9	0	0	0	0	1	1	49
INGENIERÍA QUÍMICA AMBIENTAL	7	16	23	4	6	10	20	51	71	10	14	24	0	1	1	0	5	5	134
INGENIERÍA QUÍMICA DEL GAS NATURAL	2	1	3	1	1	2	3	4	7	2		2	0	0	0	0	0	0	14
INGENIERÍA QUÍMICA INDUSTRIAL	1	1	2	1	7	8	4	18	22	2	3	5	0	0	0	0	0	0	37
MEDICINA HUMANA	24	21	45	24	35	59	61	119	180	25	59	84	4	1	5	3	7	10	383
SOCIOLOGÍA	3	19	22	2	1	3	5	35	40	3	22	25	2	1	3	0	2	2	95
TRABAJO SOCIAL	1	31	32	0	15	15	1	73	74	1	33	34	0	2	2	0	10	10	167
ZOOTECNIA	2	7	9	0	2	2	13	11	24	7	6	13	1	0	1	0	2	2	51
<b>Total general</b>	<b>401</b>	<b>505</b>	<b>906</b>	<b>264</b>	<b>279</b>	<b>543</b>	<b>1377</b>	<b>1450</b>	<b>2827</b>	<b>536</b>	<b>555</b>	<b>1091</b>	<b>39</b>	<b>25</b>	<b>64</b>	<b>65</b>	<b>117</b>	<b>182</b>	<b>5613</b>

FUENTE: Comisión de Admisión – Base de Datos postulantes PS 2014

**GRAFICO Nº 17.- POSTULANTES POR TIPO DE PREPARACIÓN PRE UNIVERSITARIA, PS 2014**



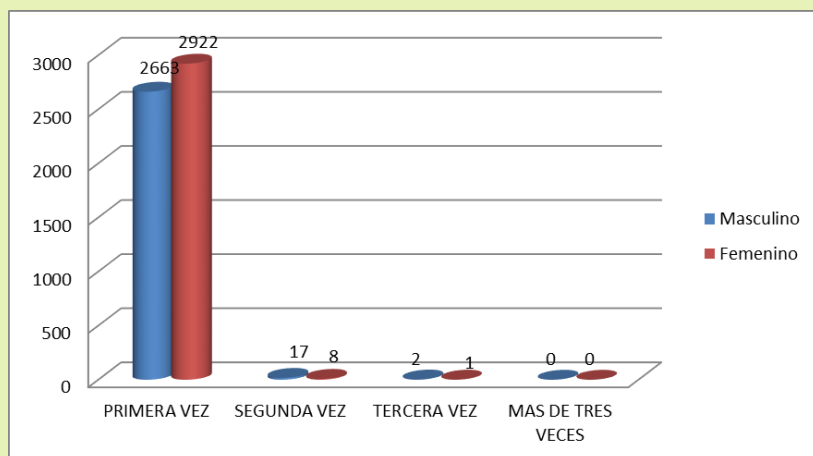
Los postulantes a la primera selección 2014, se preparan en Academia preuniversitario 2827 postulantes que representan un 50% en su colegio 1091 que representan el 19%, en su casa 906 postulantes representado el 16%, en el CEPREUNCP un 10% y 5% en sus casa y profesor particular .

**CUADRO Nº 18**  
**POSTULANTES UNCP POR VECES QUE POSTULA Y SEXO SEGÚN CARRERA PROFESIONAL,**  
**PRIMERA SELECCIÓN 2014**

CARRERA PROFESIONAL	VECES QUE POSTULA A LA UNCP												TOTAL GENERAL
	PRIMERA VEZ			SEGUNDA VEZ			TERCERA VEZ			MAS DE TRES VECES			
	M	F	Total	M	F	Total	M	F	Total	M	F	Total	
ADMINISTRACIÓN DE EMPRESAS	174	437	611	1	1	2	0	1	1	0	0	0	614
AGRONOMIA	39	33	72	0	0	0	0	0	0	0	0	0	72
ANTROPOLOGÍA	14	40	54	0	0	0	0	0	0	0	0	0	54
ARQUITECTURA	176	258	434	2	1	3	0	0	0	0	0	0	437
CIENCIAS DE LA COMUNICACIÓN	58	174	232	1	1	2	0	0	0	0	0	0	234
CONTABILIDAD	58	275	333	0	0	0	0	0	0	0	0	0	333
Cs. FORESTALES Y DEL AMBIENTE	98	160	258	1	0	1	0	0	0	0	0	0	259
ECONOMIA	81	148	229	1	2	3	0	0	0	0	0	0	232
EDUC. CIENCIAS NATURALES	5	16	21	0	0	0	0	0	0	0	0	0	21
EDUC. Cs. MATEMÁTICAS E INFORMÁTICA	19	8	27	0	0	0	0	0	0	0	0	0	27
EDUC. FILOSOFIA, Cs. SOCIALES Y RH	3	9	12	0	0	0	0	0	0	0	0	0	12
EDUC. FÍSICA Y PSICOMOTRICIDAD	11	3	14	1	0	1	0	0	0	0	0	0	15
EDUC. LENGUAS, LITERATURA Y COM.	6	9	15	0	0	0	0	0	0	0	0	0	15
EDUCACIÓN INICIAL	3	55	58	0	0	0	0	0	0	0	0	0	58
EDUCACIÓN PRIMARIA	4	15	19	0	0	0	0	0	0	0	0	0	19
ENFERMERIA	8	140	148	0	0	0	0	0	0	0	0	0	148
INGENIERÍA CIVIL	467	212	679	1	0	1	0	0	0	0	0	0	680
INGENIERÍA DE MINAS	479	118	597	3	1	4	0	0	0	0	0	0	601
INGENIERÍA DE SISTEMAS	145	35	180	0	1	1	0	0	0	0	0	0	181
INGENIERÍA ELÉCTRICA	248	23	271	2	0	2	1	0	1	0	0	0	274
INGENIERÍA EN INDUSTRIAS ALIMENTARIAS	11	48	59	0	0	0	0	0	0	0	0	0	59
INGENIERÍA MECÁNICA	256	8	264	0	0	0	1	0	1	0	0	0	265
INGENIERÍA METALÚRGICA Y DE MATERIALES	50	22	72	1	0	1	0	0	0	0	0	0	73
INGENIERÍA QUÍMICA	14	35	49	0	0	0	0	0	0	0	0	0	49
INGENIERÍA QUÍMICA AMBIENTAL	41	93	134	0	0	0	0	0	0	0	0	0	134
INGENIERÍA QUÍMICA DEL GAS NATURAL	8	6	14	0	0	0	0	0	0	0	0	0	14
INGENIERÍA QUÍMICA INDUSTRIAL	8	29	37	0	0	0	0	0	0	0	0	0	37
MEDICINA HUMANA	139	242	381	2	0	2	0	0	0	0	0	0	383
SOCIOLOGÍA	15	79	94	0	1	1	0	0	0	0	0	0	95
TRABAJO SOCIAL	3	164	167	0	0	0	0	0	0	0	0	0	167
ZOOTECNIA	22	28	50	1	0	1	0	0	0	0	0	0	51
<b>Total general</b>	<b>2663</b>	<b>2922</b>	<b>5585</b>	<b>17</b>	<b>8</b>	<b>25</b>	<b>2</b>	<b>1</b>	<b>3</b>	<b>0</b>	<b>0</b>	<b>0</b>	<b>5613</b>

FUENTE: Comisión de Admisión – Base de Datos postulantes PS 2014I

**GRAFICO Nº 18.- POSTULANTES POR VECES QUE POSTULA, PS 2014**



Los postulantes de primera selección 2014, indican postular por primera vez 5585, que representa un 99.5%; por segunda vez 25 por tercera vez 3. con un 0.50%,asimismo se puede observar que del 95.5% de los que postulan por primera vez el 52% de ellos son de género femenino

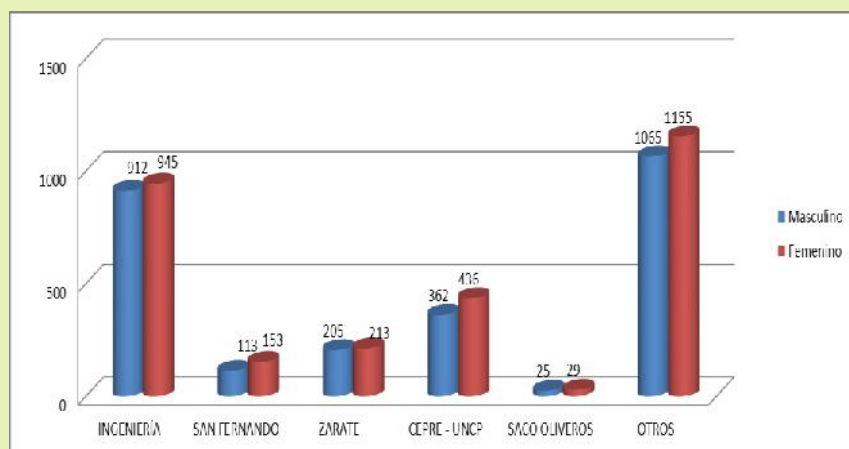


**CUADRO Nº 19  
POSTULANTES UNCP POR ACADEMIA Y SEXO SEGÚN CARRERA PROFESIONAL, PRIMERA  
SELECCIÓN 2014**

CARRERA PROFESIONAL	NOMBRE DE LA ACADEMIA																			TOTAL GENERAL
	INGENIERÍA			SAN FERNANDO			ZARATE			CEPRE - UNCP			SACO OLIVEROS			OTROS				
	M	F	Total	M	F	Total	M	F	Total	M	F	Total	M	F	Total	M	F	Total		
ADMINISTRACIÓN DE EMPRESAS	52	123	175	6	33	39	12	37	49	23	48	71	2	6	8	80	192	272	614	
AGRONOMIA	11	12	23	0	1	1	3	1	4	2	5	7	0	0	0	23	14	37	72	
ANTROPOLOGÍA	6	9	15	0	1	1	0	0	0	2	3	5	0	0	0	6	27	33	54	
ARQUITECTURA	50	92	142	8	8	16	15	24	39	29	49	78	2	2	4	74	84	158	437	
CIENCIAS DE LA COMUNICACIÓN	17	49	66	1	10	11	2	10	12	10	14	24	1	2	3	28	90	118	234	
CONTABILIDAD	12	89	101	2	20	22	7	25	32	6	41	47	1	0	1	30	100	130	333	
Cs. FORESTALES Y DEL AMBIENTE	28	53	81	9	10	19	5	12	17	12	30	42	0	2	2	45	53	98	259	
ECONOMIA	33	54	87	4	3	7	2	8	10	12	20	32	0	2	2	31	63	94	232	
EDUC. CIENCIAS NATURALES	4	8	12	0	0	0	0	0	0	1	2	3	0	1	1	0	5	5	21	
EDUC. Cs. MATEMÁTICAS E INFORMÁTICA	9	4	13	0	0	0	2	0	2	1	1	2	1	0	1	6	3	9	27	
EDUC. FILOSOFÍA, Cs. SOCIALES Y RH	1	3	4	0	1	1	0	0	0	1	1	2	0	0	0	1	4	5	12	
EDUC. FÍSICA Y PSICOMOTRICIDAD	2	1	3	0	0	0	0	1	1	0	1	1	0	0	0	10	0	10	15	
EDUC. LENGUAS, LITERATURA Y COM.	1	2	3	1	2	3	0	0	0	1	0	1	0	0	0	3	5	8	15	
EDUCACIÓN INICIAL	0	12	12	0	0	0	0	2	2	0	7	7	0	1	1	3	33	36	58	
EDUCACIÓN PRIMARIA	2	6	8	0	1	1	0	1	1	0	0	0	1	1	2	1	6	7	19	
ENFERMERIA	0	49	49	0	8	8	1	5	6	3	24	27	0	1	1	4	53	57	148	
INGENIERÍA CIVIL	150	68	218	23	9	32	43	17	60	57	34	91	6	3	9	189	81	270	680	
INGENIERÍA DE MINAS	210	41	251	18	7	25	36	8	44	57	23	80	3	1	4	158	39	197	601	
INGENIERÍA DE SISTEMAS	44	17	61	6	0	6	15	2	17	22	4	26	2	0	2	56	13	69	181	
INGENIERÍA ELÉCTRICA	104	9	113	13	1	14	18	3	21	34	7	41	4	0	4	78	3	81	274	
INGENIERÍA EN INDUSTRIAS ALIMENTARIAS	1	12	13	0	3	3	1	4	5	3	11	14	0	0	0	6	18	24	59	
INGENIERÍA MECÁNICA	85	3	88	13	0	13	21	1	22	33	1	34	1	0	1	104	3	107	265	
INGENIERÍA METALÚRGICA Y DE MATERIALES	16	10	26	0	1	1	3	1	4	11	4	15	0	0	0	21	6	27	73	
INGENIERÍA QUÍMICA	5	17	22	1	0	1	2	3	5	1	5	6	0	0	0	5	10	15	49	
INGENIERÍA QUÍMICA AMBIENTAL	11	35	46	0	4	4	5	9	14	2	11	13	0	0	0	23	34	57	134	
INGENIERÍA QUÍMICA DEL GAS NATURAL	2	3	5	0	0	0	0	1	1	1	1	2	0	0	0	5	1	6	14	
INGENIERÍA QUÍMICA INDUSTRIAL	5	12	17	0	3	3	0	1	1	0	9	9	0	1	1	3	3	6	37	
MEDICINA HUMANA	42	75	117	5	11	16	9	13	22	35	51	86	1	4	5	49	88	137	383	
SOCIOLOGÍA	3	17	20	0	8	8	2	7	9	2	4	6	0	2	2	8	42	50	95	
TRABAJO SOCIAL	0	49	49	0	8	8	0	14	14	0	22	22	0	0	0	3	71	74	167	
ZOOTECNIA	6	11	17	3	0	3	1	3	4	1	3	4	0	0	0	12	11	23	51	
<b>Total general</b>	<b>912</b>	<b>945</b>	<b>1857</b>	<b>113</b>	<b>153</b>	<b>266</b>	<b>205</b>	<b>213</b>	<b>418</b>	<b>362</b>	<b>436</b>	<b>798</b>	<b>25</b>	<b>29</b>	<b>54</b>	<b>1065</b>	<b>1155</b>	<b>2220</b>	<b>5613</b>	

FUENTE: Comisión de Admisión – Base de Datos postulantes PS 2014

**GRAFICO Nº 19.- POSTULANTES POR NOMBRE DE ACADEMIA DE PREPARACIÓN, PS 2014**



Los postulantes de primera selección 2014, señalan haberse preparado en la academia Ingeniería 1857 representando un 33%, en San Fernando 266 con un 5%, en Zarate 417, en CEPRE UNCP 798, en Saco Oliveros 54 y en otras academias 2220.

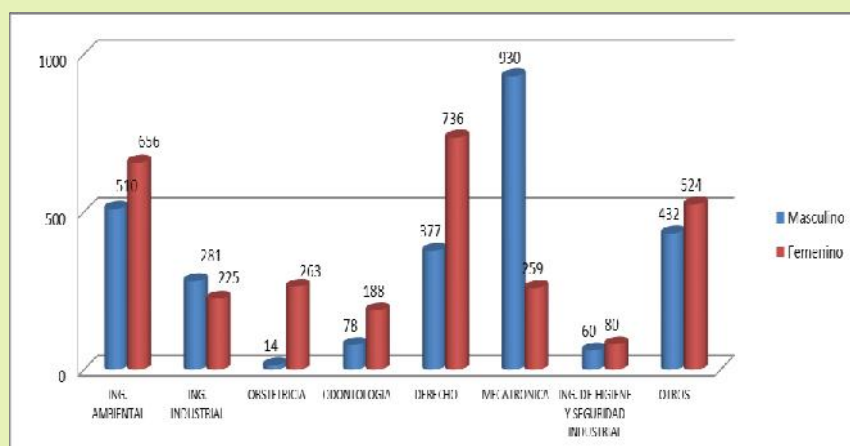


**CUADRO Nº 20**  
**POSTULANTES UNCP POR CARRERAS QUE DEBERIAN CREARSE Y SEXO SEGÚN CARRERA**  
**PROFESIONAL, PRIMERA SELECCIÓN 2014**

CARRERA PROFESIONAL	CARRERA QUE DEBERIAN CREARSE																								
	ING. AMBIENTAL			ING. INDUSTRIAL			OBSTETRICIA			ODONTOLOGIA			DERECHO			MECATRONICA			ING. DE HIGIENE Y SEGURIDAD INDUSTRIAL			OTROS			TOTAL GENERAL
	M	F	Total	M	F	Total	M	F	Total	M	F	Total	M	F	Total	M	F	Total	M	F	Total	M	F	Total	
ADMINISTRACIÓN DE EMPRESAS	19	69	88	12	39	51	0	33	33	2	25	27	47	133	180	41	25	66	6	12	18	48	103	151	614
AGRONOMIA	15	15	30	2	3	5	1	2	3	1	2	3	6	4	10	8	4	12	0	1	1	6	2	8	72
ANTROPOLOGÍA	2	6	8	1	1	2	0	3	3	1	2	3	6	14	20	2	4	6	1	1	2	1	9	10	54
ARQUITECTURA	35	64	99	17	23	40	2	11	13	7	19	26	19	44	63	67	43	110	3	5	8	28	50	78	437
CIENCIAS DE LA COMUNICACIÓN	2	14	16	1	9	10	0	11	11	0	13	13	35	72	107	7	9	16	2	7	9	12	40	52	234
CONTABILIDAD	7	46	53	6	14	20	0	20	20	2	14	16	20	102	122	9	17	26	1	7	8	13	55	68	333
Cs. FORESTALES Y DEL AMBIENTE	58	101	159	5	5	10	0	3	3	2	7	9	10	20	30	11	7	18	1	2	3	12	15	27	259
ECONOMIA	8	20	28	10	18	28	0	9	9	2	7	9	30	62	92	13	6	19	1	6	7	18	22	40	232
EDUC. CIENCIAS NATURALES	2		2	1	2	3		8	8	1	1	2	0	2	0	0	0	0	1	1	1	1	2	3	21
EDUC. Cs. MATEMÁTICAS E INFORMÁTICA	1	1	2	5	1	6	0	1	1	0	1	1	1	3	4	4	0	4	3	0	3	5	1	6	27
EDUC. FILOSOFIA, Cs. SOCIALES Y RH	0	0	0	0	0	0	0	2	2	0	0	0	1	4	5	2	0	2	0	2	2	0	1	1	12
EDUC. FÍSICA Y PSICOMOTRICIDAD	2	0	2	1	0	1	0	0	0	0	0	0	3	2	5	2	0	2	0	0	0	4	1	5	15
EDUC. LENGUAS, LITERATURA Y COM.	0	0	0	0	0	0	0	0	0	1	0	1	3	2	5	1	0	1	0	0	0	1	7	8	15
EDUCACIÓN INICIAL	0	3	3	0	1	1	0	8	8	1	4	5	0	18	18	1	4	5	0	3	3	1	14	15	58
EDUCACIÓN PRIMARIA	0	0	0	0	0	0	0	4	4	0	2	2	2	5	7	2	1	3	0	1	1	0	2	2	19
ENFERMERIA	1	21	22		10	10	0	43	43	2	22	24	4	21	25	0	8	8	0	2	2	1	13	14	148
INGENIERÍA CIVIL	91	68	159	70	18	88	1	5	6	9	5	14	39	41	80	165	42	207	7	4	11	86	29	115	680
INGENIERÍA DE MINAS	116	46	162	56	12	68	1	3	4	6	4	10	46	13	59	182	14	196	9	4	13	66	23	89	601
INGENIERÍA DE SISTEMAS	23	7	30	18	4	22	0	3	3	3	0	3	9	5	14	65	9	74	3	2	5	24	6	30	181
INGENIERÍA ELÉCTRICA	29	4	33	22	2	24	1	1	2	5	1	6	26	2	28	134	12	146	7	0	7	27	1	28	274
INGENIERÍA EN INDUSTRIAS ALIMENTARIAS	0	12	12	4	15	19	0	3	3	1	0	1	2	6	8	3	2	5	1	4	5	0	6	6	59
INGENIERÍA MECÁNICA	29	1	30	27	1	28	0	0	0	1	0	1	21	0	21	144	4	148	6	0	6	29	2	31	265
INGENIERÍA METALÚRGICA Y DE MATERIALES	10	10	20	5	1	6	0	1	1	2	2	4	7	3	10	17	2	19	3	0	3	7	3	10	73
INGENIERÍA QUÍMICA	4	11	15	2	5	7	0	3	3	2	1	3	0	4	4	3	5	8	0	0	0	3	6	9	49
INGENIERÍA QUÍMICA AMBIENTAL	29	61	90	1	2	3	0	2	2	0	3	3	5	10	15	2	6	8	1	2	3	3	7	10	134
INGENIERÍA QUÍMICA DEL GAS NATURAL	0	2	2	3	0	3	0	0	0	1	0	1	1	1	2	3	2	5	0	1	1	0	0	0	14
INGENIERÍA QUÍMICA INDUSTRIAL	1	4	5	2	17	19	0	0	0	0	0	0	2	4	6	2	1	3	1	2	3	0	1	1	37
MEDICINA HUMANA	15	39	54	8	11	19	8	50	58	25	42	67	21	40	61	32	22	54	4	5	9	28	33	61	383
SOCIOLOGÍA	3	8	11	0	4	4	0	8	8	0	2	2	7	35	42	4	1	5	0	2	2	1	20	21	95
TRABAJO SOCIAL	0	17	17	2	6	8	0	21	21	0	8	8	1	58	59	0	5	5	0	4	4	0	45	45	167
ZOOTECNIA	8	6	14	0	1	1	0	5	5	1	1	2	3	6	9	4	4	8	0	0	0	7	5	12	51
Total general	510	656	1166	281	225	506	14	263	277	78	188	266	377	736	1113	930	259	1189	60	80	140	432	524	956	5613

FUENTE: Comisión de Admisión – Base de Datos postulantes PS 2014

**GRAFICO Nº 20 POSTULANTES POR CARRERAS QUE DEBERIAN CREARSE, PS 2014**



Los postulantes de primera selección 2014, el 20.77% sugieren que se debería crear la carrera profesional de Ingeniería Ambiental, 9.01% Ingeniería Industrial, 4.93% Obstetricia, 4.74% Odontología, 19.83% Derecho, 21.18% Mecatrónica, 2.49% Ingeniería de Higiene y Seguridad Industrial, 17.03% otras carreras.

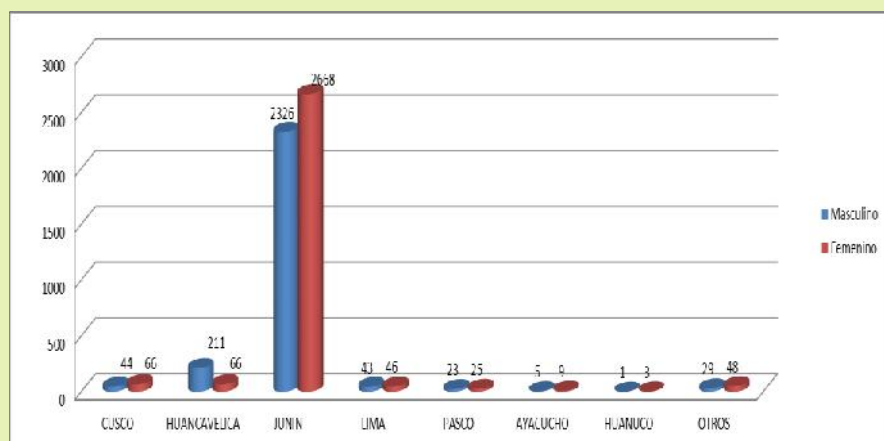
**CUADRO Nº 21**

**POSTULANTES UNCP POR COLEGIO DE PROCEDENCIA Y SEXO SEGÚN CARRERA PROFESIONAL PRIMERA SELECCIÓN 2014**

CARRERA PROFESIONAL	REGIÓN DE COLEGIO DE PROCEDENCIA																								TOTAL GENERAL
	CUSCO			HUANCAMELICA			JUNIN			LIMA			PASCO			AYACUCHO			HUANUCO			OTROS			
	M	F	Total	M	F	Total	M	F	Total	M	F	Total	M	F	Total	M	F	Total	M	F	Total	M	F	Total	
ADMINISTRACIÓN DE EMPRESAS	0	5	5	13	5	18	157	405	562	3	11	14	0	5	5	1	0	1	0	0	0	1	8	9	614
AGRONOMIA	2	2	4	2	2	4	34	25	59	1	1	2	0	0	0	0	0	0	0	0	0	0	3	3	72
ANTROPOLOGÍA	0	1	1	0	1	1	14	38	52	0	0	0	0	0	0	0	0	0	0	0	0	0	0	0	54
ARQUITECTURA	5	5	10	18	5	23	148	237	385	1	4	5	3	2	5	2	3	5	0	0	0	1	3	4	437
CIENCIAS DE LA COMUNICACIÓN	1	8	9	3	8	11	53	151	204	1	0	1	1	1	2	0	2	2	0	0	0	0	5	5	234
CONTABILIDAD	2	4	6	3	4	7	50	255	305	3	4	7	0	1	1	0	1	1	0	1	1	0	5	5	333
Cs. FORESTALES Y DEL AMBIENTE	3	3	6	5	3	8	86	150	236	2	0	2	1	1	2	0	1	1	0	0	0	2	2	4	259
ECONOMIA	1	6	7	18	6	24	60	134	194	2	0	2	1	0	1	0	0	0	0	1	1	0	3	3	232
EDUC. CIENCIAS NATURALES	0	1	1	0	1	1	5	14	19	0	0	0	0	0	0	0	0	0	0	0	0	0	0	0	21
EDUC. Cs. MATEMÁTICAS E INFORMÁTICA	0	1	1	1	1	2	18	6	24	0	0	0	0	0	0	0	0	0	0	0	0	0	0	0	27
EDUC. FILOSOFÍA, Cs. SOCIALES Y RH	0	0	0	0	0	0	3	9	12	0	0	0	0	0	0	0	0	0	0	0	0	0	0	0	12
EDUC. FÍSICA Y PSICOMOTRICIDAD	1	0	1	0	0	0	10	3	13	0	0	0	0	0	0	0	0	0	0	0	0	1	0	1	15
EDUC. LENGUAS, LITERATURA Y COM.	0	0	0	0	0	0	6	8	14	0	0	0	0	1	1	0	0	0	0	0	0	0	0	0	15
EDUCACIÓN INICIAL	1	1	2	0	1	1	2	52	54	0	1	1	0	0	0	0	0	0	0	0	0	0	0	0	58
EDUCACIÓN PRIMARIA	0	1	1	0	1	1	4	11	15	0	0	0	0	1	1	0	0	0	0	0	0	0	1	1	19
ENFERMERIA	0	1	1	1	1	2	7	135	142	0	1	1	0	0	0	0	0	0	0	0	0	0	2	2	148
INGENIERÍA CIVIL	8	5	13	68	5	73	374	191	565	5	5	10	9	3	12	1	1	2	1	1	2	2	1	3	680
INGENIERÍA DE MINAS	3	5	8	31	5	36	436	105	541	5	3	8	2	0	2	1	0	1	0	0	0	4	1	5	601
INGENIERÍA DE SISTEMAS	5	0	5	8	0	8	124	36	160	1	0	1	1	0	1	0	0	0	0	0	0	6	0	6	181
INGENIERÍA ELÉCTRICA	7	1	8	9	1	10	226	19	245	4	1	5	1	1	2	0	0	0	0	0	0	4	0	4	274
INGENIERÍA EN INDUSTRIAS ALIMENTARIAS	0	0	0	0	0	0	11	48	59	0	0	0	0	0	0	0	0	0	0	0	0	0	0	0	59
INGENIERÍA MECÁNICA	1	0	1	15	0	15	229	8	237	7	0	7	2	0	2	0	0	0	0	0	0	3	0	3	265
INGENIERÍA METALÚRGICA Y DE MATERIALES	1	0	1	1	0	1	47	22	69	1	0	1	0	0	0	0	0	0	0	0	0	1	0	1	73
INGENIERÍA QUÍMICA	0	0	0	1	0	1	13	33	46	0	1	1	0	0	0	0	0	0	0	0	0	0	1	1	49
INGENIERÍA QUÍMICA AMBIENTAL	0	0	0	4	0	4	35	83	118	1	5	6	0	2	2	0	1	1	0	0	0	1	2	3	134
INGENIERÍA QUÍMICA DEL GAS NATURAL	0	0	0	1	0	1	6	5	11	0	0	0	0	1	1	0	0	0	0	0	0	1	0	1	14
INGENIERÍA QUÍMICA INDUSTRIAL	0	0	0	1	0	1	7	29	36	0	0	0	0	0	0	0	0	0	0	0	0	0	0	0	37
MEDICINA HUMANA	3	8	11	4	8	12	127	214	341	5	7	12	1	3	4	0	0	0	0	0	0	1	2	3	383
SOCIOLOGÍA	0	2	2	0	2	2	14	72	86	0	0	0	0	1	1	0	0	0	0	0	0	1	3	4	95
TRABAJO SOCIAL	0	4	4	1	4	5	2	146	148	0	2	2	0	2	2	0	0	0	0	0	0	0	6	6	167
ZOOTECNIA	0	2	2	3	2	5	18	24	42	1	0	1	1	0	1	0	0	0	0	0	0	0	0	0	51
<b>Total general</b>	<b>44</b>	<b>66</b>	<b>110</b>	<b>211</b>	<b>66</b>	<b>277</b>	<b>2326</b>	<b>2668</b>	<b>4994</b>	<b>43</b>	<b>46</b>	<b>89</b>	<b>23</b>	<b>25</b>	<b>48</b>	<b>5</b>	<b>9</b>	<b>14</b>	<b>1</b>	<b>3</b>	<b>4</b>	<b>29</b>	<b>48</b>	<b>77</b>	<b>5613</b>

FUENTE: Comisión de Admisión – Base de Datos postulantes PS 2014

**GRAFICO Nº 21.- POSTULANTES POR COLEGIO DE PROCEDENCIA, PS 2014**



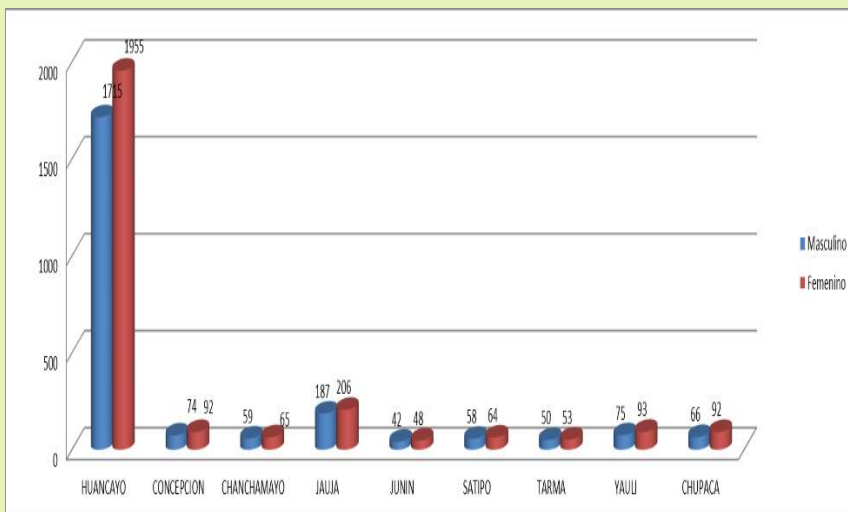
Los postulantes de primera selección 2014, en su gran mayoría indican proceder de la región Junin 88.97%, de la región Cusco 1.96%, de Huancavelica 4.93%, de Lima 1.59%, de Pasco 0.86%, Ayacucho 0.25%, Huánuco 0.07% y otras regiones 1.37%

**CUADRO Nº 22**  
**POSTULANTES UNCP POR COLEGIO DE PROCEDENCIA DE LA REGION JUNIN Y SEXO SEGÚN**  
**CARRERA PROFESIONAL, PRIMERA SELECCIÓN 2014**

CARRERA PROFESIONAL	REGIÓN DE COLEGIO DE PROCEDENCIA DE LA REGIÓN JUNIN																								TOTAL GENERAL			
	HUANCAYO			CONCEPCIÓN			CHANCHAMAYO			JAUJA			JUNIN			SATIPO			TARMA			YAUJI				CHUPACA		
	M	F	Total	M	F	Total	M	F	Total	M	F	Total	M	F	Total	M	F	Total	M	F	Total	M	F	Total		M	F	Total
ADMINISTRACIÓN DE EMPRESAS	111	289	400	8	11	19	3	11	14	13	36	49	4	8	12	4	7	11	5	10	15	8	15	23	1	18	19	562
AGRONOMIA	21	18	39	1	0	1	2	2	4	5	1	6	1	1	2	1	3	4	2	0	2	0	0	0	1	0	1	59
ANTROPOLOGÍA	10	24	34	0	5	5	0	0	0	3	6	9	0	1	1	1	1	2	0	0	0	0	1	1	0	0	0	52
ARQUITECTURA	112	185	297	5	3	8	0	6	6	15	14	29	1	2	3	2	5	7	5	6	11	7	11	18	1	5	6	385
CIENCIAS DE LA COMUNICACIÓN	40	112	152	1	3	4	0	5	5	6	10	16	0	3	3	6	9	1	2	3	1	8	9	1	2	3	204	
CONTABILIDAD	30	176	206	1	9	10	5	6	11	4	34	38	1	3	4	2	2	4	2	3	5	4	7	11	1	15	16	305
Cs. FORESTALES Y DEL AMBIENTE	61	112	173	5	10	15	4	2	6	7	7	14	1	1	2	2	4	6	1	3	4	0	3	3	5	8	13	236
ECONOMIA	50	109	159	2	3	5	0	4	4	5	9	14	0	1	1	1	4	5	0	1	1	0	2	2	2	1	3	194
EDUC. CIENCIAS NATURALES	4	12	16	0	0	0	0	0	0	0	1	1	1	0	1	0	0	0	0	0	0	0	1	1	0	0	0	19
EDUC. Cs. MATEMÁTICAS E INFORMÁTICA	16	2	18	0	2	2	0	0	0	1	1	2	0	1	1	1	0	1	0	0	0	0	0	0	0	0	0	24
EDUC. FILOSOFÍA, Cs. SOCIALES Y RH	3	7	10	0	0	0	0	0	0	0	1	1	0	0	0	0	0	0	0	0	0	0	0	0	0	1	1	12
EDUC. FÍSICA Y PSICOMOTRICIDAD	9	2	11	0	0	0	0	0	0	1	0	1	0	0	0	0	0	0	0	0	0	0	0	0	0	1	1	13
EDUC. LENGUAS, LITERATURA Y COM.	5	6	11	0	0	0	0	0	0	0	2	2	0	0	0	0	0	0	0	0	0	1	0	1	0	0	0	14
EDUCACIÓN INICIAL	0	44	44	0	3	3	0	0	0	0	1	1	0	2	2	0	0	0	1	0	1	1	0	1	0	2	2	54
EDUCACIÓN PRIMARIA	3	9	12	0	1	1	0	0	0	0	0	0	1	0	1	0	1	0	0	0	0	0	0	0	0	0	0	15
ENFERMERÍA	6	91	97	0	6	6	1	3	4	0	19	19	0	0	0	0	0	0	1	1	0	3	3	0	12	12	142	
INGENIERÍA CIVIL	266	145	411	9	5	14	20	5	25	31	5	36	6	3	9	16	10	26	7	6	13	11	8	19	8	4	12	565
INGENIERÍA DE MINAS	333	73	406	17	3	20	11	2	13	27	6	33	6	4	10	9	3	12	4	2	6	13	5	18	16	7	23	541
INGENIERÍA DE SISTEMAS	86	23	109	3	0	3	2	3	5	10	1	11	4	3	7	5	1	6	6	3	9	8	2	10	0	0	0	160
INGENIERÍA ELÉCTRICA	175	12	187	4	1	5	2	2	4	22	3	25	2	0	2	3	0	3	2	0	2	6	0	6	10	1	11	245
INGENIERÍA EN INDUSTRIAS ALIMENTARIAS	6	28	34	2	4	6	0	2	2	3	2	5	0	3	3	0	3	3	0	2	2	0	2	2	0	2	2	59
INGENIERÍA MECÁNICA	165	5	170	9	0	9	4	1	5	20	1	21	5	0	5	3	0	3	5	0	5	10	1	11	8	0	8	237
INGENIERÍA METALÚRGICA Y DE MATERIALES	31	18	49	0	0	0	2	0	2	6	2	8	0	0	0	0	0	1	1	2	3	0	3	4	1	5	69	
INGENIERÍA QUÍMICA	11	21	32	1	1	2	0	3	3	0	2	2	1	0	1	0	1	1	0	1	1	0	4	4	0	0	0	46
INGENIERÍA QUÍMICA AMBIENTAL	20	57	77	4	3	7	1	0	1	11	12	2	0	2	4	2	6	1	4	5	0	3	3	2	3	5	118	
INGENIERÍA QUÍMICA DEL GAS NATURAL	4	4	8	0	0	0	0	1	1	1	0	1	0	0	0	0	0	0	0	0	0	0	0	1	0	1	11	
INGENIERÍA QUÍMICA INDUSTRIAL	7	24	31	0	1	1	0	0	0	0	0	0	0	1	1	0	0	0	0	0	0	0	2	2	0	1	1	36
MEDICINA HUMANA	104	168	272	1	5	6	2	5	7	3	10	13	5	4	9	1	6	7	6	7	13	2	7	9	3	2	5	341
SOCIOLOGÍA	11	52	63	0	6	6	0	0	0	1	7	8	0	1	1	0	1	1	1	0	1	0	3	3	1	2	3	86
TRABAJO SOCIAL	2	106	108	0	7	7	0	2	2	0	13	13	0	5	5	0	4	4	0	0	0	5	5	0	4	4	148	
ZOOTECNIA	13	21	34	1	0	1	0	0	0	2	1	3	1	1	2	0	0	0	1	1	0	0	0	1	0	1	42	
<b>Total general</b>	<b>1715</b>	<b>1955</b>	<b>3670</b>	<b>74</b>	<b>92</b>	<b>166</b>	<b>59</b>	<b>65</b>	<b>124</b>	<b>187</b>	<b>206</b>	<b>393</b>	<b>42</b>	<b>48</b>	<b>90</b>	<b>58</b>	<b>64</b>	<b>122</b>	<b>50</b>	<b>53</b>	<b>103</b>	<b>75</b>	<b>93</b>	<b>168</b>	<b>66</b>	<b>92</b>	<b>158</b>	<b>4994</b>

FUENTE: Comisión de Admisión – Base de Datos postulantes PS 2014

**GRAFICO Nº 22.- POSTULANTES POR COLEGIO DE PROCEDENCIA DE LA REGION JUNIN, PS 2014**



Los postulantes de primera selección 2014, el 73.49% proceden de colegios de la provincia de Huancayo, 1.52% de Concepción, 2.48% de Chanchamayo, 7.87% de Jauja, 1.80% de Junín, 2.44% de Satipo, 2.06% Tarma, 3.36% de Yauli y 3.16% de Chupaca.

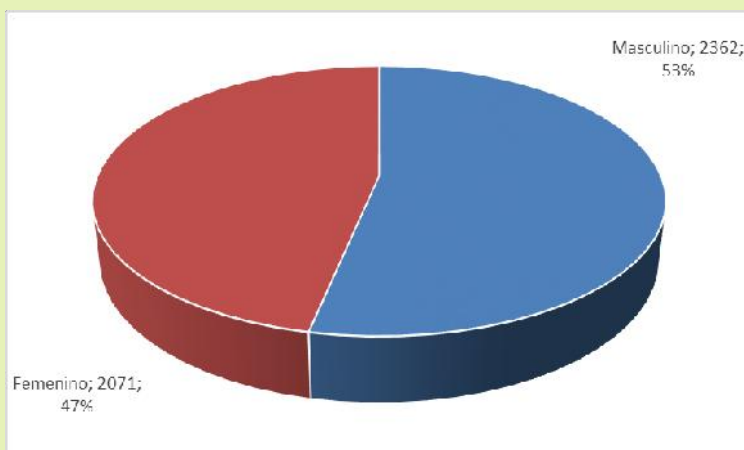
# POSTULANTES 2014 - I

**CUADRO Nº 23**  
**POSTULANTES UNCP POR SEXO SEGÚN CARRERA PROFESIONAL, 2014-I**

CARRERA PROFESIONAL	SEXO		
	M	F	Total general
ADMINISTRACIÓN DE EMPRESAS	89	193	282
AGRONOMIA	31	27	58
ANTROPOLOGÍA	16	34	50
ARQUITECTURA	171	183	354
CIENCIAS DE LA COMUNICACIÓN	37	69	106
CONTABILIDAD	71	249	320
Cs. FORESTALES Y DEL AMBIENTE	104	136	240
ECONOMIA	83	115	198
EDUC. CIENCIAS NATURALES	2	3	5
EDUC. Cs. MATEMÁTICAS E INFORMÁTICA	12	5	17
EDUC. FILOSOFÍA, Cs. SOCIALES Y RH	8	7	15
EDUC. FÍSICA Y PSICOMOTRICIDAD	16	4	20
EDUC. LENGUAS, LITERATURA Y COM.	10	9	19
EDUCACIÓN INICIAL	1	52	53
EDUCACIÓN PRIMARIA	4	18	22
ENFERMERIA	11	120	131
INGENIERÍA CIVIL	427	106	533
INGENIERÍA DE MINAS	279	31	310
INGENIERÍA DE SISTEMAS	129	26	155
INGENIERÍA ELÉCTRICA	259	21	280
INGENIERÍA EN INDUSTRIAS ALIMENTARIAS	15	48	63
INGENIERÍA MECÁNICA	250	7	257
INGENIERÍA METALÚRGICA Y DE MATERIALES	92	31	123
INGENIERÍA QUÍMICA	15	15	30
INGENIERÍA QUÍMICA AMBIENTAL	32	38	70
INGENIERÍA QUÍMICA DEL GAS NATURAL	6	9	15
INGENIERÍA QUÍMICA INDUSTRIAL	11	9	20
MEDICINA HUMANA	140	178	318
SOCIOLOGÍA	17	32	49
TRABAJO SOCIAL	6	265	271
ZOOTECNIA	18	31	49
<b>Total general</b>	<b>2362</b>	<b>2071</b>	<b>4433</b>

FUENTE: Comisión de Admisión – Base de Datos postulantes 2014-I

**GRAFICO Nº 23.- POSTULANTES POR SEXO, 2014-I**



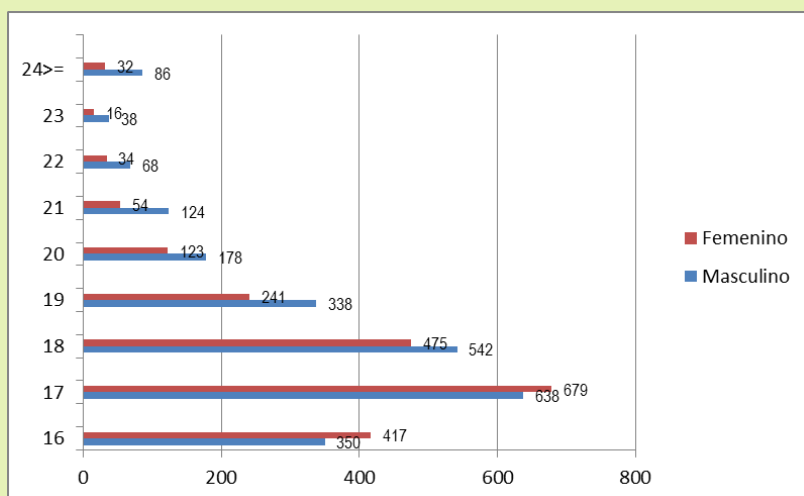
Los postulantes del proceso de admisión 2014-I, fueron 4433 de ellos 2362 (53%) son de sexo masculino y 2071 (47%) son de sexo femenino.

**CUADRO Nº 24  
POSTULANTES UNCP POR EDAD Y SEXO SEGÚN CARRERA PROFESIONAL, 2014-I**

CARRERA PROFESIONAL	EDAD																								Total general			
	<=16			17			18			19			20			21			22			23				24>=		
	M	F	Total	M	F	Total	M	F	Total	M	F	Total	M	F	Total	M	F	Total	M	F	Total	M	F	Total		M	F	Total
ADMINISTRACIÓN DE EMPRESAS	8	38	46	31	66	97	21	42	63	17	23	40	3	10	13	4	3	7	0	4	4	1	2	3	4	5	9	282
AGRONOMIA	1	3	4	7	10	17	11	4	15	5	5	10	0	4	4	1	0	1	3	0	3	1	0	1	2	1	3	58
ANTROPOLOGÍA	2	10	12	3	13	16	6	6	12	0	3	3	2	0	2	1	1	2	0	1	1	0	0	0	2	0	2	50
ARQUITECTURA	18	40	58	57	52	109	37	45	82	26	27	53	15	13	28	6	6	12	5	0	5	4	0	4	3	0	3	354
CIENCIAS DE LA COMUNICACIÓN	5	21	26	9	23	32	9	13	22	5	6	11	4	2	6	3	4	7	2	0	2	0	0	0	0	0	0	106
CONTABILIDAD	15	47	62	18	81	99	14	59	73	12	22	34	4	21	25	3	11	14	1	4	5	1	1	2	3	3	6	320
Cs. FORESTALES Y DEL AMBIENTE	15	26	41	28	54	82	24	32	56	16	13	29	9	8	17	6	0	6	3	1	4	2	1	3	1	1	2	240
ECONOMÍA	9	15	24	17	44	61	30	29	59	11	12	23	5	10	15	3	2	5	1	1	2	2	2	4	5	0	5	198
EDUC. CIENCIAS NATURALES	0	1	1	1	0	1	1	1	2	0	1	1	0	0	0	0	0	0	0	0	0	0	0	0	0	0	0	5
EDUC. Cs. MATEMÁTICAS E INFORMÁTICA	2	2	4	4	1	5	2	2	4	1	0	1	1	0	1	1	0	1	0	0	0	0	0	0	1	0	1	17
EDUC. FILOSOFÍA, Cs. SOCIALES Y RH	1	1	2	1	3	4	2	2	4	1	1	2	2	0	2	0	0	0	0	0	0	0	0	0	1	0	1	15
EDUC. FÍSICA Y PSICOMOTRICIDAD	1	2	3	4	1	5	4	1	5	2	0	2	2	0	2	2	0	2	0	0	0	0	0	0	1	0	1	20
EDUC. LENGUAS, LITERATURA Y COM.	2	3	5	0	1	1	0	3	3	1	2	3	0	0	0	3	0	3	1	0	1	1	0	1	2	0	2	19
EDUCACIÓN INICIAL	0	7	7	0	18	18	0	11	11	1	8	9	0	2	2	0	1	1	0	0	0	0	0	0	0	5	5	53
EDUCACIÓN PRIMARIA	0	0	0	1	6	7	0	5	5	1	3	4	2	0	2	0	0	0	0	1	1	0	2	2	0	1	1	22
ENFERMERÍA	1	30	31	2	31	33	3	32	35	2	14	16	0	6	6	1	2	3	1	4	5	0	0	0	1	1	2	131
INGENIERÍA CIVIL	71	26	97	125	34	159	86	21	107	63	13	76	22	6	28	25	3	28	12	3	15	6	0	6	17	0	17	533
INGENIERÍA DE MINAS	43	10	53	80	10	90	63	3	66	35	1	36	28	4	32	16	1	17	6	0	6	3	1	4	5	1	6	310
INGENIERÍA DE SISTEMAS	28	7	35	34	9	43	31	6	37	12	4	16	7	0	7	5	0	5	3	0	3	4	0	4	5	0	5	155
INGENIERÍA ELÉCTRICA	35	3	38	65	11	76	59	4	63	43	3	46	21	0	21	11	0	11	9	0	9	6	0	6	10	0	10	280
INGENIERÍA EN INDUSTRIAS ALIMENTARIAS	4	12	16	3	17	20	4	12	16	0	3	3	0	1	1	3	1	4	1	0	1	0	0	0	0	2	2	63
INGENIERÍA MECÁNICA	43	2	45	61	3	64	52	1	53	35	0	35	27	1	28	13	0	13	6	0	6	2	0	2	11	0	11	257
INGENIERÍA METALÚRGICA Y DE MATERIALES	10	6	16	22	8	30	27	11	38	16	4	20	7	2	9	5	0	5	2	0	2	0	0	0	3	0	3	123
INGENIERÍA QUÍMICA	2	2	4	6	5	11	3	5	8	2	2	4	1	0	1	1	1	2	0	0	0	0	0	0	0	0	0	30
INGENIERÍA QUÍMICA AMBIENTAL	3	9	12	8	15	23	9	7	16	6	4	10	1	2	3	2	0	2	1	0	1	2	0	2	0	1	1	70
INGENIERÍA QUÍMICA DEL GAS NATURAL	0	1	1	2	2	4	1	5	6	2	1	3	0	0	0	1	0	1	0	0	0	0	0	0	0	0	0	15
INGENIERÍA QUÍMICA INDUSTRIAL	0	3	3	4	2	6	5	1	6	0	2	2	1	0	1	0	0	0	0	0	0	0	0	0	1	1	2	20
MEDICINA HUMANA	26	34	60	36	54	90	29	39	68	17	18	35	10	12	22	6	9	15	8	5	13	3	2	5	5	5	10	318
SOCIOLOGÍA	3	4	7	3	9	12	2	10	12	3	5	8	1	1	2	1	0	1	1	2	3	0	0	0	3	1	4	49
TRABAJO SOCIAL	1	46	47	2	85	87	1	60	61	0	38	38	1	13	14	0	7	7	1	7	8	0	5	5	0	4	4	271
ZOOTECNIA	1	6	7	4	11	15	6	3	9	3	3	6	2	5	7	1	2	3	1	1	2	0	0	0	0	0	0	49
<b>Total general</b>	<b>350</b>	<b>417</b>	<b>767</b>	<b>638</b>	<b>679</b>	<b>1317</b>	<b>542</b>	<b>475</b>	<b>1017</b>	<b>338</b>	<b>241</b>	<b>579</b>	<b>178</b>	<b>123</b>	<b>301</b>	<b>124</b>	<b>54</b>	<b>178</b>	<b>68</b>	<b>34</b>	<b>102</b>	<b>38</b>	<b>16</b>	<b>54</b>	<b>86</b>	<b>32</b>	<b>118</b>	<b>4433</b>

FUENTE: Comisión de Admisión – Base de Datos postulantes 2014-I

**GRAFICO Nº 24.- POSTULANTES POR EDAD Y SEXO, 2014-I**



Los postulantes del proceso de admisión 2014-I, la edad de ellos en un 17% es de 16 años, 30% es de 17 años, 23% es de 18 años, 13% es de 19 años, 7% es de 20 años, y 10% son mayores de 21 años.

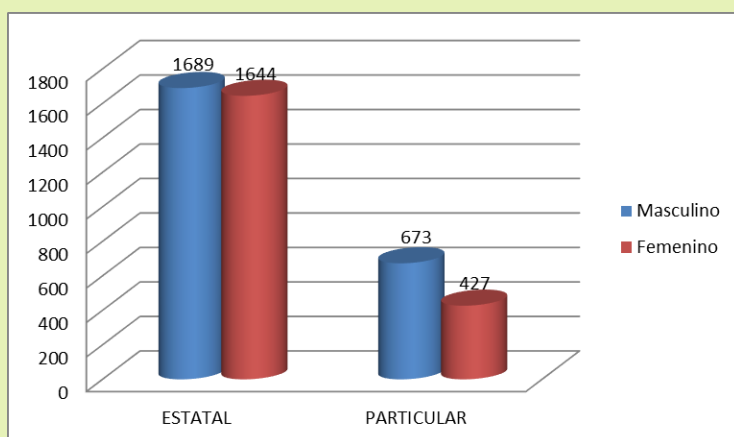
**CUADRO Nº 25**

**POSTULANTES UNCP POR COLEGIO DE PROCEDENCIA Y SEXO SEGÚN CARRERA PROFESIONAL, 2014-I**

CARRERA PROFESIONAL	COLEGIO DE PROCEDENCIA						TOTAL GENERAL
	ESTATAL			PARTICULAR			
	M	F	Total	M	F	Total	
ADMINISTRACIÓN DE EMPRESAS	64	162	226	25	31	56	282
AGRONOMIA	20	22	42	11	5	16	58
ANTROPOLOGÍA	13	27	40	3	7	10	50
ARQUITECTURA	122	131	253	49	52	101	354
CIENCIAS DE LA COMUNICACIÓN	25	50	75	12	19	31	106
CONTABILIDAD	59	207	266	12	42	54	320
Cs. FORESTALES Y DEL AMBIENTE	81	109	190	23	27	50	240
ECONOMÍA	56	92	148	27	23	50	198
EDUC. CIENCIAS NATURALES	1	3	4	1	0	1	5
EDUC. Cs. MATEMÁTICAS E INFORMÁTICA	10	4	14	2	1	3	17
EDUC. FILOSOFÍA, Cs. SOCIALES Y RH	8	7	15	0	0	0	15
EDUC. FÍSICA Y PSICOMOTRICIDAD	13	4	17	3	0	3	20
EDUC. LENGÜAS, LITERATURA Y COM.	7	8	15	3	1	4	19
EDUCACIÓN INICIAL	0	45	45	1	7	8	53
EDUCACIÓN PRIMARIA	3	16	19	1	2	3	22
ENFERMERÍA	5	91	96	6	29	35	131
INGENIERÍA CIVIL	301	81	382	126	25	151	533
INGENIERÍA DE MINAS	211	25	236	68	6	74	310
INGENIERÍA DE SISTEMAS	96	19	115	33	7	40	155
INGENIERÍA ELÉCTRICA	198	17	215	61	4	65	280
INGENIERÍA EN INDUSTRIAS ALIMENTARIAS	6	38	44	9	10	19	63
INGENIERÍA MECÁNICA	179	6	185	71	1	72	257
INGENIERÍA METALÚRGICA Y DE MATERIALES	67	23	90	25	8	33	123
INGENIERÍA QUÍMICA	10	11	21	5	4	9	30
INGENIERÍA QUÍMICA AMBIENTAL	25	27	52	7	11	18	70
INGENIERÍA QUÍMICA DEL GAS NATURAL	2	4	6	4	5	9	15
INGENIERÍA QUÍMICA INDUSTRIAL	6	5	11	5	4	9	20
MEDICINA HUMANA	73	121	194	67	57	124	318
SOCIOLOGÍA	10	30	40	7	2	9	49
TRABAJO SOCIAL	5	234	239	1	31	32	271
ZOOTECNIA	13	25	38	5	6	11	49
<b>Total general</b>	<b>1689</b>	<b>1644</b>	<b>3333</b>	<b>673</b>	<b>427</b>	<b>1100</b>	<b>4433</b>

FUENTE: Comisión de Admisión – Base de Datos postulantes 2014-I

**GRAFICO Nº 25.- POSTULANTES POR COLEGIO DE PROCEDENCIA, 2014-I**



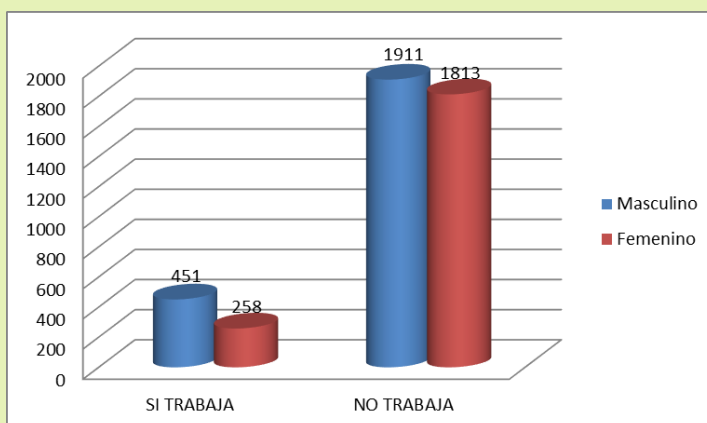
Para los postulantes del periodo 2014-I provienen de un colegio estatal un total de 3333 postulantes que representan el 75% y un 25% de ellos provienen de un colegio particular, asimismo se puede observar que los postulantes del periodo 2014-I en un 49% son del sexo femenino, mientras que el 51% son de sexo masculino, en igual porcentaje aquellos postulantes de colegios particular en un 39% y 61% respectivamente.

**CUADRO Nº 26**  
**POSTULANTES UNCP POR SITUACIÓN LABORAL Y SEXO SEGÚN CARRERA PROFESIONAL,**  
**2014-I**

CARRERA PROFESIONAL	SITUACIÓN LABORAL						
	SI TRABAJA			NO TRABAJA			TOTAL GENERAL
	M	F	Total	M	F	Total	
ADMINISTRACIÓN DE EMPRESAS	19	27	46	70	166	236	282
AGRONOMIA	12	5	17	19	22	41	58
ANTROPOLOGÍA	7	7	14	9	27	36	50
ARQUITECTURA	29	17	46	142	166	308	354
CIENCIAS DE LA COMUNICACIÓN	5	11	16	32	58	90	106
CONTABILIDAD	18	30	48	53	219	272	320
Cs. FORESTALES Y DEL AMBIENTE	22	8	30	82	128	210	240
ECONOMIA	19	10	29	64	105	169	198
EDUC. CIENCIAS NATURALES	0	1	1	2	2	4	5
EDUC. Cs. MATEMÁTICAS E INFORMÁTICA	3	0	3	9	5	14	17
EDUC. FILOSOFIA, Cs. SOCIALES Y RH	5	1	6	3	6	9	15
EDUC. FÍSICA Y PSICOMOTRICIDAD	7	1	8	9	3	12	20
EDUC. LENGUAS, LITERATURA Y COM.	5	2	7	5	7	12	19
EDUCACIÓN INICIAL	0	12	12	1	40	41	53
EDUCACIÓN PRIMARIA	1	6	7	3	12	15	22
ENFERMERÍA	3	12	15	8	108	116	131
INGENIERÍA CIVIL	76	13	89	351	93	444	533
INGENIERÍA DE MINAS	49	5	54	230	26	256	310
INGENIERÍA DE SISTEMAS	24	1	25	105	25	130	155
INGENIERÍA ELÉCTRICA	45	2	47	214	19	233	280
INGENIERÍA EN INDUSTRIAS ALIMENTARIAS	2	8	10	13	40	53	63
INGENIERÍA MECÁNICA	43	0	43	207	7	214	257
INGENIERÍA METALÚRGICA Y DE MATERIALES	19	3	22	73	28	101	123
INGENIERÍA QUÍMICA	3	0	3	12	15	27	30
INGENIERÍA QUÍMICA AMBIENTAL	4	5	9	28	33	61	70
INGENIERÍA QUÍMICA DEL GAS NATURAL	0	0	0	6	9	15	15
INGENIERÍA QUÍMICA INDUSTRIAL	2	2	4	9	7	16	20
MEDICINA HUMANA	15	11	26	125	167	292	318
SOCIOLOGÍA	6	7	13	11	25	36	49
TRABAJO SOCIAL	1	44	45	5	221	226	271
ZOOTECNIA	7	7	14	11	24	35	49
<b>Total general</b>	<b>451</b>	<b>258</b>	<b>709</b>	<b>1911</b>	<b>1813</b>	<b>3724</b>	<b>4433</b>

FUENTE: Comisión de Admisión – Base de Datos postulantes 2014-I

**GRAFICO Nº 26.- POSTULANTES POR COLEGIO DE PROCEDENCIA, 2014-I**



Los postulantes del proceso de admisión 2014-I, indican si trabajar en un 15.99% y no trabajar el 84.01%, de los que si trabajan el 63.61% es de sexo masculino y el 36.39% es femenino.

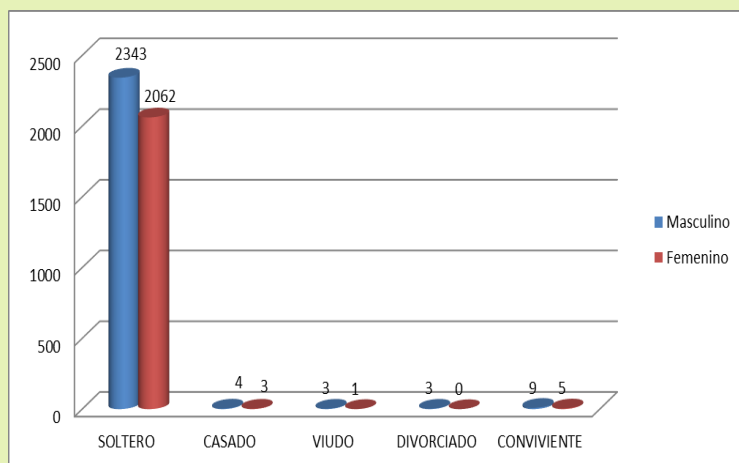


**CUADRO Nº 27**  
**POSTULANTES UNCP POR ESTADO CIVIL Y SEXO SEGÚN CARRERA PROFESIONAL, 2014-I**

CARRERA PROFESIONAL	ESTADO CIVIL																TOTAL GENERAL
	SOLTERO			CASADO			VIUDO			DIVORCIADO			CONVIVIENTE				
	M	F	Total	M	F	Total	M	F	Total	M	F	Total	M	F	Total		
ADMINISTRACIÓN DE EMPRESAS	89	190	279	0	2	2	0	1	1	0	0	0	0	0	0	0	282
AGRONOMIA	31	27	58	0	0	0	0	0	0	0	0	0	0	0	0	0	58
ANTROPOLOGÍA	16	34	50	0	0	0	0	0	0	0	0	0	0	0	0	0	50
ARQUITECTURA	169	182	351	1	0	1	0	0	0	0	0	0	1	1	2	354	
CIENCIAS DE LA COMUNICACIÓN	37	69	106	0	0	0	0	0	0	0	0	0	0	0	0	0	106
CONTABILIDAD	70	248	318	1	1	2	0	0	0	0	0	0	0	0	0	0	320
Cs. FORESTALES Y DEL AMBIENTE	103	135	238	0	0	0	0	0	0	0	0	0	1	1	2	240	
ECONOMIA	83	115	198	0	0	0	0	0	0	0	0	0	0	0	0	0	198
EDUC. CIENCIAS NATURALES	2	3	5	0	0	0	0	0	0	0	0	0	0	0	0	0	5
EDUC. Cs. MATEMÁTICAS E INFORMÁTICA	12	5	17	0	0	0	0	0	0	0	0	0	0	0	0	0	17
EDUC. FILOSOFÍA, Cs. SOCIALES Y RH	8	7	15	0	0	0	0	0	0	0	0	0	0	0	0	0	15
EDUC. FÍSICA Y PSICOMOTRICIDAD	16	4	20	0	0	0	0	0	0	0	0	0	0	0	0	0	20
EDUC. LENGUAS, LITERATURA Y COM.	9	9	18	0	0	0	0	0	0	0	0	0	1	0	1	19	
EDUCACIÓN INICIAL	1	51	52	0	0	0	0	0	0	0	0	0	0	1	1	53	
EDUCACIÓN PRIMARIA	4	17	21	0	0	0	0	0	0	0	0	0	0	1	1	22	
ENFERMERIA	10	120	130	0	0	0	1	0	1	0	0	0	0	0	0	0	131
INGENIERÍA CIVIL	421	106	527	1	0	1	1	0	1	1	0	1	3	0	3	533	
INGENIERÍA DE MINAS	275	31	306	0	0	0	0	0	0	2	0	2	2	0	2	310	
INGENIERÍA DE SISTEMAS	128	26	154	0	0	0	1	0	1	0	0	0	0	0	0	155	
INGENIERÍA ELÉCTRICA	257	21	278	1	0	1	0	0	0	0	0	0	1	0	1	280	
INGENIERÍA EN INDUSTRIAS ALIMENTARIAS	15	48	63	0	0	0	0	0	0	0	0	0	0	0	0	63	
INGENIERÍA MECÁNICA	250	7	257	0	0	0	0	0	0	0	0	0	0	0	0	257	
INGENIERÍA METALÚRGICA Y DE MATERIALES	92	31	123	0	0	0	0	0	0	0	0	0	0	0	0	123	
INGENIERÍA QUÍMICA	15	15	30	0	0	0	0	0	0	0	0	0	0	0	0	30	
INGENIERÍA QUÍMICA AMBIENTAL	32	38	70	0	0	0	0	0	0	0	0	0	0	0	0	70	
INGENIERÍA QUÍMICA DEL GAS NATURAL	6	9	15	0	0	0	0	0	0	0	0	0	0	0	0	15	
INGENIERÍA QUÍMICA INDUSTRIAL	11	9	20	0	0	0	0	0	0	0	0	0	0	0	0	20	
MEDICINA HUMANA	140	178	318	0	0	0	0	0	0	0	0	0	0	0	0	318	
SOCIOLOGÍA	17	32	49	0	0	0	0	0	0	0	0	0	0	0	0	49	
TRABAJO SOCIAL	6	264	270	0	0	0	0	0	0	0	0	0	0	1	1	271	
ZOOTECNIA	18	31	49	0	0	0	0	0	0	0	0	0	0	0	0	49	
<b>Total general</b>	<b>2343</b>	<b>2062</b>	<b>4405</b>	<b>4</b>	<b>3</b>	<b>7</b>	<b>3</b>	<b>1</b>	<b>4</b>	<b>3</b>	<b>0</b>	<b>3</b>	<b>9</b>	<b>5</b>	<b>14</b>	<b>4433</b>	

FUENTE: Comisión de Admisión – Base de Datos postulantes 2014-I

**GRAFICO Nº 27.- POSTULANTES POR ESTADO CIVIL, 2014-I**



Los postulantes del proceso de admisión 2014-I, 4405 indican en sus fichas de inscripción ser solteros y entre los 28 restantes señalan estar casados, viudo, divorciado y conviviente.

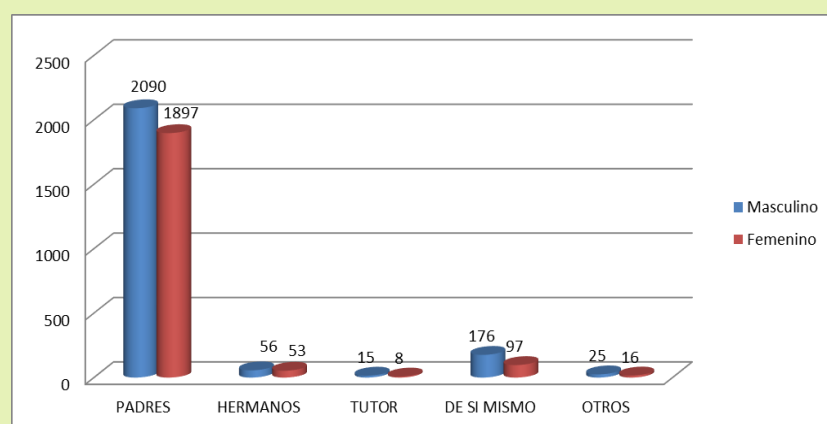
CUADRO Nº 28

POSTULANTES UNCP POR DEPENDENCIA ECONÓMICA Y SEXO SEGÚN CARRERA PROFESIONAL, 2014-I

CARRERA PROFESIONAL	DEPENDENCIA ECONÓMICA															
	PADRES			HERMANOS			TUTOR			DE SI MISMO			OTROS			TOTAL GENERAL
	M	F	Total	M	F	Total	M	F	Total	M	F	Total	M	F	Total	
ADMINISTRACIÓN DE EMPRESAS	80	173	253	2	4	6	0	3	3	7	11	18	0	2	2	282
AGRONOMIA	27	23	50	0	2	2	1	0	1	3	2	5	0	0	0	58
ANTROPOLOGÍA	14	32	46	0	0	0	0	0	0	1	2	3	1	0	1	50
ARQUITECTURA	150	168	318	4	7	11	0	1	1	16	5	21	1	2	3	354
CIENCIAS DE LA COMUNICACIÓN	30	61	91	1	2	3	3	0	3	3	5	8	0	1	1	106
CONTABILIDAD	64	234	298	0	5	5	0	0	0	6	10	16	1	0	1	320
Cs. FORESTALES Y DEL AMBIENTE	92	130	222	3	3	6	0	1	1	5	2	7	4	0	4	240
ECONOMIA	69	104	173	4	7	11	0	0	0	8	4	12	2	0	2	198
EDUC. CIENCIAS NATURALES	2	2	4	0	1	1	0	0	0	0	0	0	0	0	0	5
EDUC. Cs. MATEMÁTICAS E INFORMÁTICA	11	5	16	0	0	0	0	0	0	1	0	1	0	0	0	17
EDUC. FILOSOFÍA, Cs. SOCIALES Y RH	5	7	12	0	0	0	0	0	0	3	0	3	0	0	0	15
EDUC. FÍSICA Y PSICOMOTRICIDAD	14	4	18	0	0	0	0	0	0	2	0	2	0	0	0	20
EDUC. LENGUAS, LITERATURA Y COM.	8	9	17	0	0	0	0	0	0	2	0	2	0	0	0	19
EDUCACIÓN INICIAL	1	45	46	0	1	1	0	0	0	0	4	4	0	2	2	53
EDUCACIÓN PRIMARIA	4	16	20	0	0	0	0	0	0	0	2	2	0	0	0	22
ENFERMERIA	10	113	123	0	3	3	0	0	0	1	3	4	0	1	1	131
INGENIERÍA CIVIL	383	98	481	6	2	8	3	0	3	33	6	39	2	0	2	533
INGENIERÍA DE MINAS	244	27	271	8	1	9	3	0	3	21	3	24	3	0	3	310
INGENIERÍA DE SISTEMAS	116	23	139	1	2	3	0	0	0	8	1	9	4	0	4	155
INGENIERÍA ELÉCTRICA	232	20	252	7	1	8	1	0	1	17	0	17	2	0	2	280
INGENIERÍA EN INDUSTRIAS ALIMENTARIAS	12	44	56	1	0	1	0	1	1	2	3	5	0	0	0	63
INGENIERÍA MECÁNICA	219	6	225	12	0	12	3	0	3	15	0	15	1	1	2	257
INGENIERÍA METALÚRGICA Y DE MATERIALES	82	27	109	3	2	5	0	0	0	6	2	8	1	0	1	123
INGENIERÍA QUÍMICA	12	15	27	1	0	1	0	0	0	2	0	2	0	0	0	30
INGENIERÍA QUÍMICA AMBIENTAL	27	38	65	1	0	1	0	0	0	4	0	4	0	0	0	70
INGENIERÍA QUÍMICA DEL GAS NATURAL	5	9	14	0	0	0	1	0	1	0	0	0	0	0	0	15
INGENIERÍA QUÍMICA INDUSTRIAL	9	8	17	0	0	0	0	0	0	2	1	3	0	0	0	20
MEDICINA HUMANA	130	170	300	2	3	5	0	0	0	7	3	10	1	2	3	318
SOCIOLOGÍA	16	26	42	0	0	0	0	0	0	1	6	7	0	0	0	49
TRABAJO SOCIAL	6	236	242	0	7	7	0	0	0	0	18	18	0	4	4	271
ZOOTECNIA	16	24	40	0	0	0	0	2	2	0	4	4	2	1	3	49
Total general	2090	1897	3987	56	53	109	15	8	23	176	97	273	25	16	41	4433

FUENTE: Comisión de Admisión – Base de Datos postulantes 2014-I

GRAFICO Nº 28.- POSTULANTES POR DEPENDENCIA ECONÓMICA, 2014-I



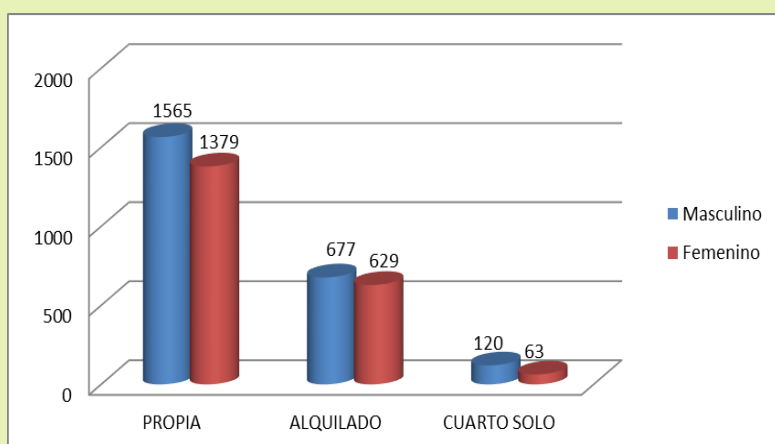
Los postulantes en el periodo de Admisión 2014-I, un total de 3987 postulantes dependen económicamente de sus padres, representando un 90% mientras que un 6% depende de sí mismo y un 4% de sus hermanos, de un tutor u otra modalidad no establecida.

**CUADRO Nº 29**  
**POSTULANTES UNCP POR TIPO DE VIVIENDA QUE OCUPA Y SEXO SEGÚN CARRERA PROFESIONAL, 2014-I**

CARRERA PROFESIONAL	TIPO DE VIVIENDA QUE OCUPA									TOTAL GENERAL
	PROPIA			ALQUILADA			CUARTO SOLO			
	M	F	Total	M	F	Total	M	F	Total	
ADMINISTRACIÓN DE EMPRESAS	57	127	184	28	60	88	4	6	10	282
AGRONOMIA	17	15	32	12	10	22	2	2	4	58
ANTROPOLOGÍA	9	24	33	7	10	17	0	0	0	50
ARQUITECTURA	109	116	225	55	59	114	7	8	15	354
CIENCIAS DE LA COMUNICACIÓN	27	41	68	7	27	34	3	1	4	106
CONTABILIDAD	48	168	216	22	76	98	1	5	6	320
Cs. FORESTALES Y DEL AMBIENTE	60	96	156	40	36	76	4	4	8	240
ECONOMÍA	51	74	125	25	37	62	7	4	11	198
EDUC. CIENCIAS NATURALES	1	2	3	1	1	2	0	0	0	5
EDUC. Cs. MATEMÁTICAS E INFORMÁTICA	7	5	12	4	0	4	1	0	1	17
EDUC. FILOSOFÍA, Cs. SOCIALES Y RH	5	7	12	2	0	2	1	0	1	15
EDUC. FÍSICA Y PSICOMOTRICIDAD	8	4	12	6	0	6	2	0	2	20
EDUC. LENGUAS, LITERATURA Y COM.	6	7	13	4	2	6	0	0	0	19
EDUCACIÓN INICIAL	1	29	30	0	23	23	0	0	0	53
EDUCACIÓN PRIMARIA	3	13	16	1	5	6	0	0	0	22
ENFERMERÍA	7	87	94	4	29	33	0	4	4	131
INGENIERÍA CIVIL	277	69	346	126	33	159	24	4	28	533
INGENIERÍA DE MINAS	163	19	182	100	7	107	16	5	21	310
INGENIERÍA DE SISTEMAS	84	17	101	32	9	41	13	0	13	155
INGENIERÍA ELÉCTRICA	194	16	210	54	5	59	11	0	11	280
INGENIERÍA EN INDUSTRIAS ALIMENTARIAS	11	34	45	4	12	16	0	2	2	63
INGENIERÍA MECÁNICA	175	6	181	62	0	62	13	1	14	257
INGENIERÍA METALÚRGICA Y DE MATERIALES	65	21	86	27	10	37	0	0	0	123
INGENIERÍA QUÍMICA	13	11	24	2	4	6	0	0	0	30
INGENIERÍA QUÍMICA AMBIENTAL	18	26	44	11	12	23	3	0	3	70
INGENIERÍA QUÍMICA DEL GAS NATURAL	3	7	10	2	2	4	1	0	1	15
INGENIERÍA QUÍMICA INDUSTRIAL	8	8	16	3	0	3	0	1	1	20
MEDICINA HUMANA	114	120	234	20	53	73	6	5	11	318
SOCIOLOGÍA	7	20	27	10	11	21	0	1	1	49
TRABAJO SOCIAL	4	170	174	2	86	88	0	9	9	271
ZOOTECNIA	13	20	33	4	10	14	1	1	2	49
<b>Total general</b>	<b>1565</b>	<b>1379</b>	<b>2944</b>	<b>677</b>	<b>629</b>	<b>1306</b>	<b>120</b>	<b>63</b>	<b>183</b>	<b>4433</b>

FUENTE: Comisión de Admisión – Base de Datos postulantes 2014-I

**GRAFICO Nº 29.- POSTULANTES POR TIPO DE VIVIENDA QUE OCUPA, 2014-I**



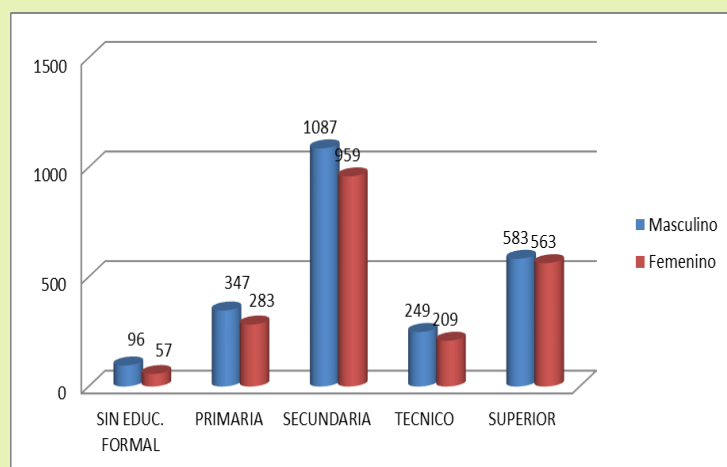
Los postulantes del proceso de admisión 2014-I, 2944 indican tener vivienda propia que representan el 66% mientras que 1306 ocupan vivienda alquilada representando el 29% y cuarto solo 183 que representa el 5% de ellos.

**CUADRO Nº 30  
POSTULANTES UNCP POR GRADO DE INSTRUCCIÓN DEL PADRE Y SEXO SEGÚN CARRERA  
PROFESIONAL, 2014-I**

CARRERA PROFESIONAL	GRADO DE INSTRUCCIÓN DEL PADRE															TOTAL GENERAL
	SIN EDUCACION FORMAL			PRIMARIA			SECUNDARIA			TECNICO			SUPERIOR			
	M	F	Total	M	F	Total	M	F	Total	M	F	Total	M	F	Total	
ADMINISTRACIÓN DE EMPRESAS	0	5	5	10	34	44	52	99	151	9	21	30	18	34	52	282
AGRONOMIA	1	1	2	3	6	9	21	11	32	2	3	5	4	6	10	58
ANTROPOLOGÍA	1	2	3	2	2	4	9	23	32	0	1	1	4	6	10	50
ARQUITECTURA	6	1	7	23	21	44	82	74	156	20	22	42	40	65	105	354
CIENCIAS DE LA COMUNICACIÓN	1	2	3	6	6	12	11	32	43	1	6	7	18	23	41	106
CONTABILIDAD	3	7	10	13	47	60	31	112	143	3	27	30	21	56	77	320
Cs. FORESTALES Y DEL AMBIENTE	7	2	9	18	12	30	37	80	117	14	11	25	28	31	59	240
ECONOMIA	2	3	5	8	11	19	42	47	89	8	17	25	23	37	60	198
EDUC. CIENCIAS NATURALES	0	0	0	0	0	0	0	0	0	1	0	1	1	3	4	5
EDUC. Cs. MATEMÁTICAS E INFORMÁTICA	1	0	1	2	0	2	6	4	10	0	0	0	3	1	4	17
EDUC. FILOSOFÍA, Cs. SOCIALES Y RH	2	0	2	0	1	1	3	6	9	1	0	1	2	0	2	15
EDUC. FÍSICA Y PSICOMOTRICIDAD	3	0	3	3	1	4	8	1	9	1	1	2	1	1	2	20
EDUC. LENGUAS, LITERATURA Y COM.	2	0	2	3	1	4	4	4	8	0	0	0	1	4	5	19
EDUCACIÓN INICIAL	0	2	2	0	8	8	1	30	31	0	5	5	0	7	7	53
EDUCACIÓN PRIMARIA	1	3	4	0	1	1	1	13	14	0	1	1	2	0	2	22
ENFERMERIA	0	2	2	1	16	17	5	51	56	1	11	12	4	40	44	131
INGENIERÍA CIVIL	18	4	22	71	7	78	186	47	233	52	7	59	100	41	141	533
INGENIERÍA DE MINAS	19	0	19	41	8	49	135	15	150	35	4	39	49	4	53	310
INGENIERÍA DE SISTEMAS	2	0	2	19	3	22	59	12	71	8	3	11	41	8	49	155
INGENIERÍA ELÉCTRICA	13	0	13	45	2	47	117	12	129	26	0	26	58	7	65	280
INGENIERÍA EN INDUSTRIAS ALIMENTARIAS	1	0	1	2	6	8	6	24	30	2	9	11	4	9	13	63
INGENIERÍA MECÁNICA	4	0	4	46	0	46	133	3	136	30	1	31	37	3	40	257
INGENIERÍA METALÚRGICA Y DE MATERIALES	4	3	7	13	5	18	47	15	62	10	2	12	18	6	24	123
INGENIERÍA QUÍMICA	0	0	0	2	4	6	6	6	12	1	1	2	6	4	10	30
INGENIERÍA QUÍMICA AMBIENTAL	1	0	1	3	3	6	16	20	36	4	8	12	8	7	15	70
INGENIERÍA QUÍMICA DEL GAS NATURAL	0	0	0	0	1	1	4	2	6	0	2	2	2	4	6	15
INGENIERÍA QUÍMICA INDUSTRIAL	0	0	0	1	2	3	4	2	6	2	1	3	4	4	8	20
MEDICINA HUMANA	3	1	4	6	10	16	44	58	102	15	18	33	72	91	163	318
SOCIOLOGÍA	0	3	3	2	8	10	7	12	19	2	2	4	6	7	13	49
TRABAJO SOCIAL	1	12	13	1	51	52	2	136	138	0	25	25	2	41	43	271
ZOOTECNIA	0	4	4	3	6	9	8	8	16	1	0	1	6	13	19	49
<b>Total general</b>	<b>96</b>	<b>57</b>	<b>153</b>	<b>347</b>	<b>283</b>	<b>630</b>	<b>1087</b>	<b>959</b>	<b>2046</b>	<b>249</b>	<b>209</b>	<b>458</b>	<b>583</b>	<b>563</b>	<b>1146</b>	<b>4433</b>

FUENTE: Comisión de Admisión – Base de Datos postulantes 2014-I

**GRAFICO Nº 30.- POSTULANTES POR GRADO DE INSTRUCCIÓN DEL PADRE, 2014-I**



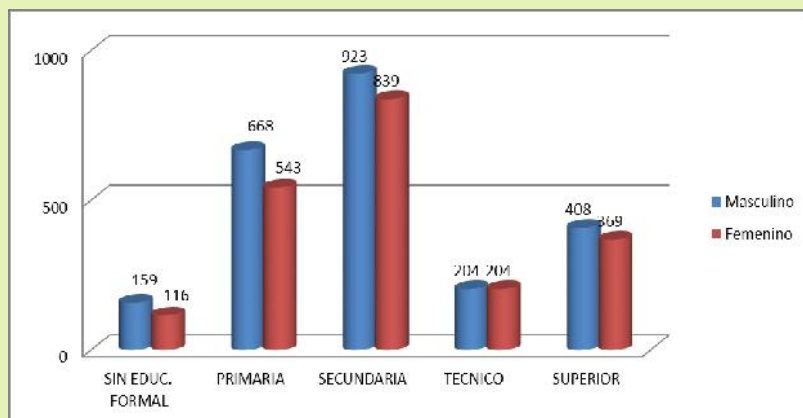
Los postulantes del proceso de admisión 2014-I, indican que sus padres son sin educación formal 153, que tienen educación primaria 630, que tienen educación secundaria 2046, que son técnicos 458 y que tienen educación superior 1146.

**CUADRO Nº 31**  
**POSTULANTES UNCP POR GRADO DE INSTRUCCIÓN DE LA MADRE Y SEXO SEGÚN CARRERA PROFESIONAL, 2014-I**

CARRERA PROFESIONAL	GRADO DE INSTRUCCIÓN DEL MADRE															TOTAL GENERAL
	SIN EDUCACION FORMAL			PRIMARIA			SECUNDARIA			TECNICO			SUPERIOR			
	M	F	Total	M	F	Total	M	F	Total	M	F	Total	M	F	Total	
ADMINISTRACIÓN DE EMPRESAS	2	6	8	30	59	89	35	87	122	7	12	19	15	29	44	282
AGRONOMIA	1	2	3	7	10	17	18	11	29	4	1	5	1	3	4	58
ANTROPOLOGÍA	2	3	5	4	10	14	4	14	18	1	4	5	5	3	8	50
ARQUITECTURA	12	6	18	53	38	91	72	70	142	8	23	31	26	46	72	354
CIENCIAS DE LA COMUNICACIÓN	1	2	3	6	18	24	16	21	37	4	9	13	10	19	29	106
CONTABILIDAD	3	21	24	30	71	101	21	107	128	4	14	18	13	36	49	320
Cs. FORESTALES Y DEL AMBIENTE	8	2	10	31	44	75	40	61	101	7	11	18	18	18	36	240
ECONOMÍA	2	8	10	23	24	47	35	51	86	7	14	21	16	18	34	198
EDUC. CIENCIAS NATURALES	0	0	0	0	0	0	1	1	2	1	1	2	0	1	1	5
EDUC. Cs. MATEMÁTICAS E INFORMÁTICA	1	0	1	1	1	2	9	2	11	0	1	1	1	1	2	17
EDUC. FILOSOFÍA, Cs. SOCIALES Y RH	2	0	2	2	3	5	2	3	5	1	0	1	1	1	2	15
EDUC. FÍSICA Y PSICOMOTRICIDAD	4	1	5	5	0	5	5	1	6	1	1	2	1	1	2	20
EDUC. LENGUAS, LITERATURA Y COM.	1	0	1	1	2	3	7	4	11	1	0	1	0	3	3	19
EDUCACIÓN INICIAL	0	1	1	0	22	22	1	19	20	0	5	5	0	5	5	53
EDUCACIÓN PRIMARIA	1	4	5	0	4	4	1	8	9	0	0	0	2	2	4	22
ENFERMERÍA	0	4	4	3	30	33	4	45	49	2	15	17	2	26	28	131
INGENIERÍA CIVIL	29	7	36	135	26	161	146	37	183	43	10	53	74	26	100	533
INGENIERÍA DE MINAS	25	1	26	87	11	98	121	14	135	17	3	20	29	2	31	310
INGENIERÍA DE SISTEMAS	5	0	5	32	5	37	47	10	57	17	5	22	28	6	34	155
INGENIERÍA ELÉCTRICA	25	1	26	75	6	81	106	10	116	16	2	18	37	2	39	280
INGENIERÍA EN INDUSTRIAS ALIMENTARIAS	1	0	1	3	14	17	7	26	33	2	7	9	2	1	3	63
INGENIERÍA MECÁNICA	19	0	19	79		79	97	5	102	23	1	24	32	1	33	257
INGENIERÍA METALÚRGICA Y DE MATERIALES	4	4	8	23	8	31	41	13	54	10	1	11	14	5	19	123
INGENIERÍA QUÍMICA	2	1	3	4	3	7	3	7	10	1	1	2	5	3	8	30
INGENIERÍA QUÍMICA AMBIENTAL	2	0	2	8	12	20	12	15	27	3	6	9	7	5	12	70
INGENIERÍA QUÍMICA DEL GAS NATURAL	0	1	1	0	1	1	1	2	3	0	2	2	5	3	8	15
INGENIERÍA QUÍMICA INDUSTRIAL	0	0	0	1	2	3	4	4	8	4	1	5	2	2	4	20
MEDICINA HUMANA	4	4	8	17	25	42	50	59	109	16	27	43	53	63	116	318
SOCIOLOGÍA	2	4	6	3	8	11	7	14	21	2	0	2	3	6	9	49
TRABAJO SOCIAL	1	29	30	0	73	73	2	107	109	1	27	28	2	29	31	271
ZOOTECNIA	0	4	4	5	13	18	8	11	19	1	0	1	4	3	7	49
<b>Total general</b>	<b>159</b>	<b>116</b>	<b>275</b>	<b>668</b>	<b>543</b>	<b>1211</b>	<b>923</b>	<b>839</b>	<b>1762</b>	<b>204</b>	<b>204</b>	<b>408</b>	<b>408</b>	<b>369</b>	<b>777</b>	<b>4433</b>

FUENTE: Comisión de Admisión – Base de Datos postulantes 2014-I

**GRAFICO Nº 31.- POSTULANTES POR GRADO DE INSTRUCCIÓN DE LA MADRE, 2014-I**



Los postulantes del proceso de admisión 2014-I, indican que sus madres son sin educación formal 275, tienen educación primaria 1211, tienen educación secundaria 1762, son de nivel técnico 408 y con educación superior 777.

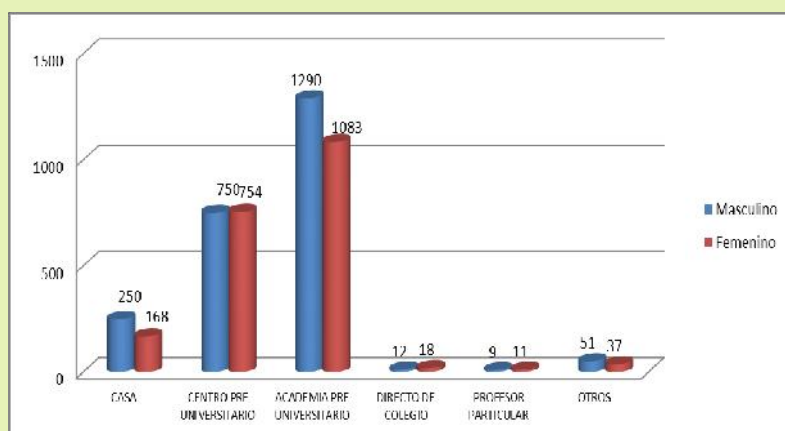
**CUADRO Nº 32**

**POSTULANTES UNCP POR TIPO DE PREPARACIÓN PRE UNIVERSITARIA Y SEXO SEGÚN CARRERA PROFESIONAL, 2014-I**

CARRERA PROFESIONAL	TIPO DE PREPARACIÓN PRE UNIVERSITARIA																		TOTAL GENERAL
	CASA			CENTRO PRE UNIVERSITARIO			ACADEMIA PRE UNIVERSITARIO			DIRECTO DE COLEGIO			PROFESOR PARTICULAR			OTROS			
	M	F	Total	M	F	Total	M	F	Total	M	F	Total	M	F	Total	M	F	Total	
ADMINISTRACIÓN DE EMPRESAS	9	17	26	32	65	97	45	97	142	1	6	7	0	1	1	2	7	9	282
AGRONOMIA	4	3	7	15	14	29	10	9	19	0	0	0	0	0	0	2	1	3	58
ANTROPOLOGÍA	2	1	3	2	11	13	9	19	28	1	1	2	0	0	0	2	2	4	50
ARQUITECTURA	16	12	28	46	58	104	107	110	217	1	0	1	0	3	3	1	0	1	354
CIENCIAS DE LA COMUNICACIÓN	7	10	17	13	22	35	16	35	51	0	0	0	0	1	1	1	1	2	106
CONTABILIDAD	7	19	26	20	84	104	44	141	185	0	3	3	0	0	0	0	2	2	320
Cs. FORESTALES Y DEL AMBIENTE	14	6	20	35	53	88	52	71	123	0	1	1	1	1	2	2	4	6	240
ECONOMIA	8	8	16	23	50	73	50	52	102	0	2	2	0	1	1	2	2	4	198
EDUC. CIENCIAS NATURALES	0	0	0	0	2	2	1	1	2	0	0	0	0	0	0	1	0	1	5
EDUC. Cs. MATEMÁTICAS E INFORMÁTICA	0	0	0	1	2	3	11	2	13	0	0	0	0	0	0	0	1	1	17
EDUC. FILOSOFÍA, Cs. SOCIALES Y RH	1	1	2	2	6	8	4		4	0	0	0	0	0	0	1	0	1	15
EDUC. FÍSICA Y PSICOMOTRICIDAD	6	0	6	3	0	3	5	3	8	2	0	2	0	0	0	0	1	1	20
EDUC. LENGUAS, LITERATURA Y COM.	2	1	3	3	6	9	4	2	6	1	0	1	0	0	0	0	0	0	19
EDUCACIÓN INICIAL	0	6	6	0	21	21	1	21	22	0	1	1	0	0	0	0	3	3	53
EDUCACIÓN PRIMARIA	0	1	1	1	8	9	2	8	10	0	0	0	1	0	1	0	1	1	22
ENFERMERÍA	1	15	16	2	46	48	8	58	66	0	1	1	0	0	0	0	0	0	131
INGENIERÍA CIVIL	43	12	55	124	44	168	246	50	296	2	0	2	3	0	3	9	0	9	533
INGENIERÍA DE MINAS	25	4	29	93	7	100	148	19	167	0	0	0	2	1	3	11	0	11	310
INGENIERÍA DE SISTEMAS	17	2	19	35	10	45	73	14	87	2	0	2	0	0	0	2	0	2	155
INGENIERÍA ELÉCTRICA	29	2	31	83	6	89	145	13	158	1	0	1	0	0	0	1	0	1	280
INGENIERÍA EN INDUSTRIAS ALIMENTARIAS	1	3	4	3	11	14	10	30	40	0	1	1	0	1	1	1	2	3	63
INGENIERÍA MECÁNICA	28	0	28	80	5	85	137	2	139	0	0	0	1	0	1	4	0	4	257
INGENIERÍA METALÚRGICA Y DE MATERIALES	4	1	5	34	10	44	54	18	72	0	1	1	0	0	0	0	1	1	123
INGENIERÍA QUÍMICA	1	0	1	8	6	14	6	8	14	0	0	0	0	0	0	0	1	1	30
INGENIERÍA QUÍMICA AMBIENTAL	5	6	11	13	6	19	13	26	39	0	0	0	0	0	0	1	0	1	70
INGENIERÍA QUÍMICA DEL GAS NATURAL	1	0	1	3	7	10	1	2	3	1	0	1	0	0	0	0	0	0	15
INGENIERÍA QUÍMICA INDUSTRIAL	1	1	2	3	4	7	5	4	9	0	0	0	0	0	0	2	0	2	20
MEDICINA HUMANA	13	6	19	58	84	142	64	86	150	0	0	0	0	1	1	5	1	6	318
SOCIOLOGÍA	3	6	9	6	10	16	8	16	24	0	0	0	0	0	0	0	0	0	49
TRABAJO SOCIAL	1	22	23	1	77	78	4	157	161	0	1	1	0	1	1	0	7	7	271
ZOOTECNIA	1	3	4	8	19	27	7	9	16	0	0	0	1	0	1	1	0	1	49
<b>Total general</b>	<b>250</b>	<b>168</b>	<b>418</b>	<b>750</b>	<b>754</b>	<b>1504</b>	<b>1290</b>	<b>1083</b>	<b>2373</b>	<b>12</b>	<b>18</b>	<b>30</b>	<b>9</b>	<b>11</b>	<b>20</b>	<b>51</b>	<b>37</b>	<b>88</b>	<b>4433</b>

FUENTE: Comisión de Admisión – Base de Datos postulantes 2014-I

**GRAFICO Nº 32 POSTULANTES POR TIPO DE PREPARACIÓN PRE UNIVERSITARIA, 2014-I**



Los postulantes del 2014-I se prepararon para su ingreso a la UNCP mediante academia preuniversitaria en un total de 2373 postulantes que representan el 54%, mediante del CEPRE-UNCP en un 34%, en su casa 418 postulantes representando el 9% y el 3% de ellos en su colegio, un docente particular u otra modalidad.

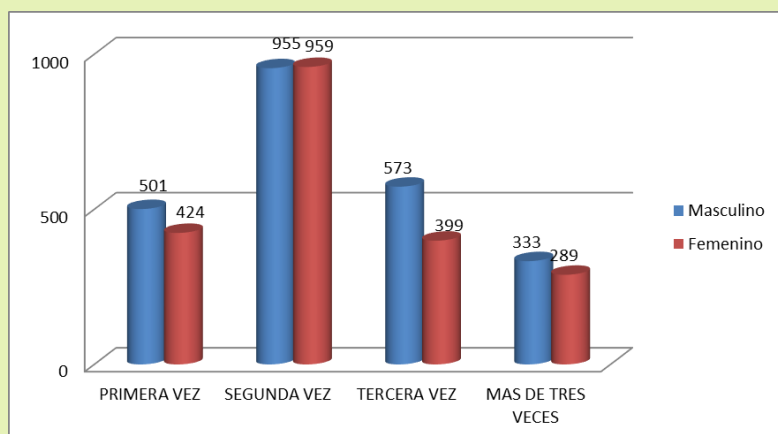
CUADRO Nº 33

POSTULANTES UNCP POR VECES QUE POSTULA Y SEXO SEGÚN CARRERA PROFESIONAL, 2014-I

CARRERA PROFESIONAL	VECES QUE POSTULA A LA UNCP													TOTAL GENERAL
	PRIMERA VEZ			SEGUNDA VEZ			TERCERA VEZ			MAS DE TRES VECES				
	M	F	Total	M	F	Total	M	F	Total	M	F	Total		
ADMINISTRACIÓN DE EMPRESAS	25	54	79	39	74	113	15	37	52	10	28	38	282	
AGRONOMIA	8	6	14	11	13	24	10	5	15	2	3	5	58	
ANTROPOLOGÍA	5	10	15	6	20	26	2	2	4	3	2	5	50	
ARQUITECTURA	35	43	78	61	75	136	51	36	87	24	29	53	354	
CIENCIAS DE LA COMUNICACIÓN	14	21	35	17	38	55	3	9	12	3	1	4	106	
CONTABILIDAD	17	43	60	26	106	132	21	54	75	7	46	53	320	
Cs. FORESTALES Y DEL AMBIENTE	18	19	37	46	69	115	30	27	57	10	21	31	240	
ECONOMÍA	23	11	34	28	53	81	20	29	49	12	22	34	198	
EDUC. CIENCIAS NATURALES	1	0	1	1	2	3	0	1	1	0	0	0	5	
EDUC. Cs. MATEMÁTICAS E INFORMÁTICA	0	2	2	8	1	9	3	1	4	1	1	2	17	
EDUC. FÍSICA Y PSICOMOTRICIDAD	2	1	3	5	4	9	1	1	2	0	1	1	15	
EDUC. LENGUAS, LITERATURA Y COM.	3	2	5	3	5	8	4	0	4	0	2	2	19	
EDUCACIÓN INICIAL	1	9	10	0	33	33	0	7	7	0	3	3	53	
EDUCACIÓN PRIMARIA	1	3	4	2	10	12	0	3	3	1	2	3	22	
ENFERMERÍA	5	20	25	4	59	63	2	30	32	0	11	11	131	
INGENIERÍA CIVIL	90	21	111	178	52	230	98	14	112	61	19	80	533	
INGENIERÍA DE MINAS	58	11	69	119	14	133	59	3	62	43	3	46	310	
INGENIERÍA DE SISTEMAS	33	6	39	60	13	73	22	5	27	14	2	16	155	
INGENIERÍA ELÉCTRICA	41	2	43	97	10	107	70	3	73	51	6	57	280	
INGENIERÍA EN INDUSTRIAS ALIMENTARIAS	2	8	10	8	26	34	3	7	10	2	7	9	63	
INGENIERÍA MECÁNICA	50	2	52	91	3	94	69	1	70	40	1	41	257	
INGENIERÍA METALÚRGICA Y DE MATERIALES	9	1	10	39	15	54	34	11	45	10	4	14	123	
INGENIERÍA QUÍMICA	3	3	6	5	4	9	6	5	11	1	3	4	30	
INGENIERÍA QUÍMICA AMBIENTAL	10	9	19	13	17	30	8	10	18	1	2	3	70	
INGENIERÍA QUÍMICA DEL GAS NATURAL	0	1	1	2	3	5	3	1	4	1	4	5	15	
INGENIERÍA QUÍMICA INDUSTRIAL	3	3	6	3	5	8	2	1	3	3	0	3	20	
MEDICINA HUMANA	26	28	54	55	79	134	27	33	60	32	38	70	318	
SOCIOLOGÍA	6	4	10	6	20	26	5	5	10	0	3	3	49	
TRABAJO SOCIAL	2	72	74	4	121	125	0	49	49	0	23	23	271	
ZOOTECNIA	3	8	11	10	12	22	4	9	13	1	2	3	49	
Total general	501	424	925	955	959	1914	573	399	972	333	289	622	4433	

FUENTE: Comisión de Admisión – Base de Datos postulantes 2014-I

GRAFICO Nº 33.- POSTULANTES POR VECES QUE POSTULA, 2014-I



De un total de 4433 postulantes del proceso de admisión 2014-I, el 20.87% (925 postulantes) indican que postulan por primera vez, 43.18% (1914) por segunda vez, (972) que representan el 21.93% por tercera vez y 14.03% postulan más de tres veces.



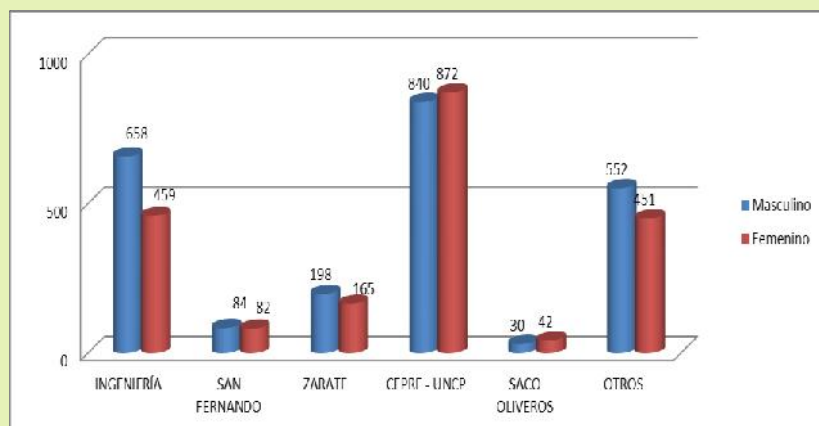
**CUADRO Nº 34**

**POSTULANTES UNCP POR ACADEMIA Y SEXO SEGÚN CARRERA PROFESIONAL 2014-I**

CARRERA PROFESIONAL	NOMBRE DE LA ACADEMIA																		TOTAL GENERAL
	INGENIERÍA			SAN FERNANDO			ZARATE			CEPRE - UNCP			SACO OLIVEROS			OTROS			
	M	F	Total	M	F	Total	M	F	Total	M	F	Total	M	F	Total	M	F	Total	
ADMINISTRACIÓN DE EMPRESAS	14	42	56	8	7	15	2	15	17	36	79	115	2	3	5	27	47	74	282
AGRONOMIA	3	2	5	2	1	3	2	2	4	17	14	31	0	0	0	7	8	15	58
ANTROPOLOGÍA	2	1	3	2	3	5	3	0	3	2	17	19	0	0	0	7	13	20	50
ARQUITECTURA	52	52	104	5	6	11	20	23	43	57	66	123	2	2	4	35	34	69	354
CIENCIAS DE LA COMUNICACIÓN	4	19	23	4	3	7	1	4	5	16	25	41	3	3	6	9	15	24	106
CONTABILIDAD	25	54	79	4	11	15	12	35	47	19	91	110	1	3	4	10	55	65	320
Cs. FORESTALES Y DEL AMBIENTE	26	26	52	4	3	7	5	12	17	40	66	106	4	4	8	25	25	50	240
ECONOMIA	25	32	57	2	4	6	11	8	19	30	52	82	1	1	2	14	18	32	198
EDUC. CIENCIAS NATURALES	0	1	1	0	0	0	0	0	0	1	2	3	0	0	0	1	0	1	5
EDUC. Cs. MATEMÁTICAS E INFORMÁTICA	3	0	3	1	0	1	0	0	0	5	3	8	1	0	1	2	2	4	17
EDUC. FILOSOFÍA, Cs. SOCIALES Y RH	0	1	1	1	0	1	1	0	1	3	5	8	0	0	0	3	1	4	15
EDUC. FÍSICA Y PSICOMOTRICIDAD	2	1	3	1	1	2	2	0	2	2	0	2	0	1	1	9	1	10	20
EDUC. LENGUAS, LITERATURA Y COM.	1	0	1	0	2	2	1	0	1	2	6	8	0	0	0	6	1	7	19
EDUCACIÓN INICIAL	0	7	7	0	1	1	1	2	3	0	26	26	0	3	3	0	13	13	53
EDUCACIÓN PRIMARIA	3	0	3	0	1	1	0	3	3	0	9	9	0	0	0	1	5	6	22
ENFERMERIA	3	25	28	0	3	3	0	6	6	6	55	61	0	1	1	2	30	32	131
INGENIERÍA CIVIL	146	26	172	10	4	14	37	4	41	126	49	175	6	4	10	102	19	121	533
INGENIERÍA DE MINAS	79	8	87	5	2	7	25	5	30	108	8	116	1	1	2	61	7	68	310
INGENIERÍA DE SISTEMAS	35	7	42	5	0	5	14	4	18	45	9	54	1	1	2	29	5	34	155
INGENIERÍA ELÉCTRICA	76	7	83	13	0	13	20	0	20	90	11	101	4	0	4	56	3	59	280
INGENIERÍA EN INDUSTRIAS ALIMENTARIAS	3	15	18	2	1	3	1	2	3	5	15	20	1	1	2	3	14	17	63
INGENIERÍA MECÁNICA	72	1	73	3	0	3	18	0	18	90	5	95	1	0	1	66	1	67	257
INGENIERÍA METALÚRGICA Y DE MATERIALES	23	8	31	1	0	1	12	4	16	40	14	54	0	0	0	16	5	21	123
INGENIERÍA QUÍMICA	3	4	7	0	0	0	0	1	1	8	9	17	0	1	1	4	0	4	30
INGENIERÍA QUÍMICA AMBIENTAL	7	14	21	0	3	3	2	1	3	12	8	20	1	0	1	10	12	22	70
INGENIERÍA QUÍMICA DEL GAS NATURAL	0	0	0	0	1	1	0	0	0	5	7	12	0	0	0	1	1	2	15
INGENIERÍA QUÍMICA INDUSTRIAL	4	2	6	0	1	1	0	0	0	3	4	7	0	0	0	4	2	6	20
MEDICINA HUMANA	43	54	97	5	5	10	6	11	17	55	77	132	1	1	2	30	30	60	318
SOCIOLOGÍA	2	6	8	1	1	2	0	1	1	7	13	20	0	0	0	7	11	18	49
TRABAJO SOCIAL	0	42	42	3	18	21	0	20	20	0	105	105	0	12	12	3	68	71	271
ZOOTECNIA	2	2	4	2	0	2	2	2	4	10	22	32	0	0	0	2	5	7	49
<b>Total general</b>	<b>658</b>	<b>459</b>	<b>1117</b>	<b>84</b>	<b>82</b>	<b>166</b>	<b>198</b>	<b>165</b>	<b>363</b>	<b>840</b>	<b>872</b>	<b>1712</b>	<b>30</b>	<b>42</b>	<b>72</b>	<b>552</b>	<b>451</b>	<b>1003</b>	<b>4433</b>

FUENTE: Comisión de Admisión – Base de Datos postulantes 2014-I

**GRAFICO Nº 34.- POSTULANTES POR NOMBRE DE ACADEMIA DE PREPARACIÓN, 2014-I**



Los postulantes del proceso de admisión 2014-I, el 25.2% indican haberse preparado en la academia Ingeniería, el 38.62% refieren haber estudiado en CEPRE UNCP y 36.18% señala haber estudiado en otras academias.



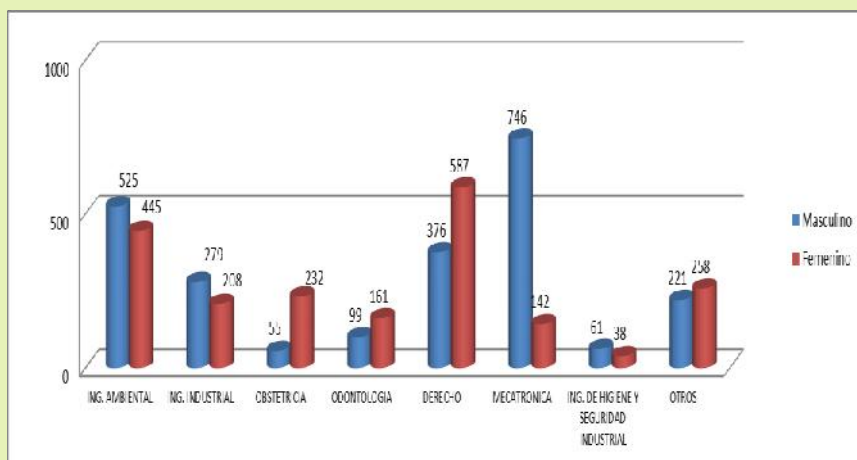
CUADRO Nº 35

POSTULANTES UNCP POR CARRERAS QUE DEBERIAN CREARSE Y SEXO SEGÚN CARRERA PROFESIONAL, 2014-I

CARRERA PROFESIONAL	CARRERA QUE DEBERIAN CREARSE																									
	ING. AMBIENTAL			ING. INDUSTRIAL			OBSTETRICIA			ODONTOLOGIA			DERECHO			MECATRONICA			ING. DE HIGIENE Y SEGURIDAD INDUSTRIAL			OTROS			TOTAL GENERAL	
	M	F	Total	M	F	Total	M	F	Total	M	F	Total	M	F	Total	M	F	Total	M	F	Total	M	F	Total		
ADMINISTRACIÓN DE EMPRESAS	6	18	24	8	27	35	0	11	11	2	16	18	39	69	108	16	10	26	3	3	6	15	39	54		282
AGRONOMIA	20	10	30	0	2	2	1	0	1	1	6	7	1	4	5	4	2	6	1	2	3	3	1	4	58	
ANTROPOLOGÍA	4	4	8	1	3	4	0	3	3	1	0	1	6	17	23	1	1	2	0	2	2	3	4	7	50	
ARQUITECTURA	31	65	96	30	29	59	3	14	17	1	10	11	23	19	42	59	23	82	6	4	10	18	19	37	354	
CIENCIAS DE LA COMUNICACIÓN	5	11	16	0	4	4	1	5	6	1	0	1	20	35	55	3	1	4	2	1	3	5	12	17	106	
CONTABILIDAD	11	32	43	4	29	33	4	23	27	4	11	15	30	119	149	9	8	17	1	1	2	8	26	34	320	
Cs. FORESTALES Y DEL AMBIENTE	67	97	164	2	4	6	2	7	9	5	2	7	11	6	17	7	4	11	3	8	11	7	8	15	240	
ECONOMIA	7	11	18	6	14	20	2	14	16	5	7	12	50	50	100	4	8	12	0	0	0	9	11	20	198	
EDUC. CIENCIAS NATURALES	1	0	1	0	0	0	1	1	2	0	0	0	0	0	0	0	0	0	0	0	0	0	2	2	5	
EDUC. Cs. MATEMÁTICAS E INFORMÁTICA	3	2	5	1	0	1	1	1	2	0	0	0	1	1	2	6	1	7	0	0	0	0	0	0	17	
EDUC. FILOSOFIA, Cs. SOCIALES Y RH	1	2	3	1	0	1	0	0	2	0	2	3	4	7	1	0	1	0	0	0	0	0	1	1	15	
EDUC. FÍSICA Y PSICOMOTRICIDAD	2	0	2	0	0	0	0	1	1	3	0	3	7	2	9	2	1	3	0	0	0	2	0	2	20	
EDUC. LENGUAS, LITERATURA Y COM.	3	1	4	1	0	1	0	1	1	0	0	0	4	5	9	1	0	1	1	1	2	0	1	1	19	
EDUCACIÓN INICIAL	0	8	8	0	2	2	1	9	10	0	8	8	0	19	19	0	0	0	0	0	0	0	6	6	53	
EDUCACIÓN PRIMARIA	1	1	2	0	0	0	0	5	5	0	2	2	2	7	9	0	1	1	0	0	0	1	2	3	22	
ENFERMERIA	3	15	18	0	2	2	3	44	47	2	28	30	1	10	11	1	5	6	1	0	1	0	16	16	131	
INGENIERÍA CIVIL	92	34	126	61	20	81	9	2	11	11	6	17	47	15	62	169	16	185	9	3	12	29	10	39	533	
INGENIERÍA DE MINAS	79	10	89	35	3	38	7	3	10	4	2	6	32	5	37	85	6	91	8	0	8	29	2	31	310	
INGENIERÍA DE SISTEMAS	26	8	34	12	3	15	2	1	3	1	2	3	16	1	17	59	5	64	2	1	3	11	5	16	155	
INGENIERÍA ELÉCTRICA	48	8	56	39	4	43	3	1	4	10	1	11	25	2	27	114	3	117	3	0	3	17	2	19	280	
INGENIERÍA EN INDUSTRIAS ALIMENTARIAS	4	8	12	5	10	15	0	5	5	2	1	3	0	8	8	2	6	8	1	0	1	1	10	11	63	
INGENIERÍA MECÁNICA	32	2	34	35	0	35	3	0	3	3	0	3	19	0	19	139	5	144	2	0	2	17	0	17	257	
INGENIERÍA METALÚRGICA Y DE MATERIALES	29	12	41	11	4	15	1	1	2	2	1	3	10	6	16	30	6	36	2	0	2	7	1	8	123	
INGENIERÍA QUÍMICA	6	5	11	1	6	7	0	0	0	1	0	1	2	2	4	3	1	4	2	0	2	0	1	1	30	
INGENIERÍA QUÍMICA AMBIENTAL	18	19	37	1	3	4	1	3	4	0	2	2	1	1	2	7	5	12	2	1	3	2	4	6	70	
INGENIERÍA QUÍMICA DEL GAS NATURAL	1	0	1	1	4	5	0	0	0	1	1	1	1	1	2	1	1	2	2	1	3	0	1	1	15	
INGENIERÍA QUÍMICA INDUSTRIAL	2	1	3	5	4	9	1	0	1	1	0	1	0	0	1	2	3	1	1	1	2	0	1	6	25	
MEDICINA HUMANA	17	28	45	15	12	27	7	29	36	36	35	71	10	36	46	19	15	34	5	4	9	31	19	50	318	
SOCIOLOGÍA	1	2	3	0	0	0	1	1	2	1	2	3	10	22	32	1	0	1	1	1	1	2	2	4	6	49
TRABAJO SOCIAL	0	20	20	1	15	16	0	44	44	0	16	16	3	115	118	0	4	4	0	4	4	2	47	49	271	
ZOOTECNIA	5	11	16	3	4	7	1	3	4	0	2	2	2	6	8	2	2	4	3	0	3	2	3	5	49	
Total general	525	445	970	279	208	487	55	232	287	99	161	260	376	587	963	746	142	888	61	38	99	221	258	479	4433	

FUENTE: Comisión de Admisión – Base de Datos postulantes 2014-I

GRAFICO Nº 35.- POSTULANTES POR CARRERAS QUE DEBERIAN CREARSE, 2014-I



Los postulantes del proceso de admisión 2014-I, sugieren que deberían crearse las siguientes carreras profesionales el 21.88% Ingeniería Industrial, 10.99% Ingeniería Industrial, 6.47% obstetricia, 5.87% odontología, 21.72% derecho, 20.03% mecatrónica, 2.23% ingeniería de higiene y seguridad y el 10.81% otras carreras.

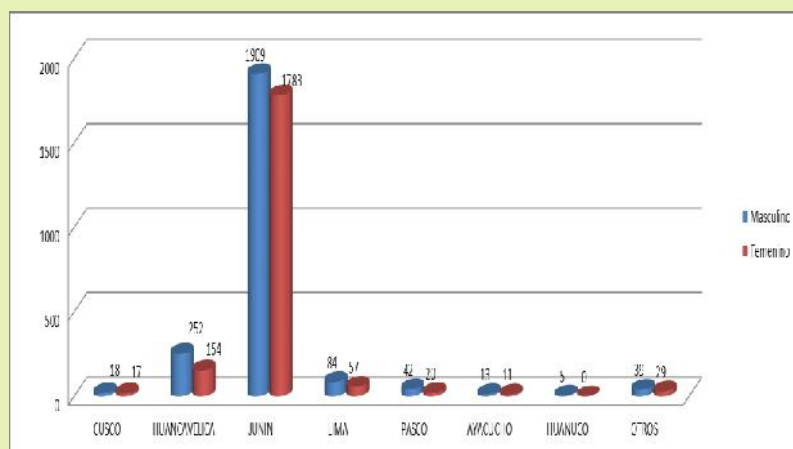
CUADRO Nº 36

POSTULANTES UNCP POR COLEGIO DE PROCEDENCIA Y SEXO SEGÚN CARRERA PROFESIONAL 2014-I

CARRERA PROFESIONAL	REGIÓN DE COLEGIO DE PROCEDENCIA																										
	CUSCO			HUANCAMELICA			JUNIN			LIMA			PASCO			AYACUCHO			HUANUCO			OTROS			TOTAL GENERAL		
	M	F	Total	M	F	Total	M	F	Total	M	F	Total	M	F	Total	M	F	Total	M	F	Total	M	F	Total			
ADMINISTRACIÓN DE EMPRESAS	0	4	4	7	13	20	71	165	236	5	4	9	1	2	3	2	2	4	0	0	0	3	3	6	282		
AGRONOMIA	1	0	1	3	1	4	22	23	45	5	1	6	0	0	0	0	1	1	0	0	0	0	1	1	58		
ANTROPOLOGÍA	0	0	0	2	1	3	13	32	45	1	1	2	0	0	0	0	0	0	0	0	0	0	0	0	50		
ARQUITECTURA	0	0	0	20	13	33	139	155	294	4	4	8	3	3	6	2	3	5	0	0	0	3	5	8	354		
CIENCIAS DE LA COMUNICACIÓN	0	1	1	2	1	3	34	64	98	1	2	3	0	1	1	0	0	0	0	0	0	0	0	0	106		
CONTABILIDAD	0	2	2	8	21	29	60	215	275	1	7	8	0	2	2	1	0	1	0	0	0	1	2	3	320		
Cs. FORESTALES Y DEL AMBIENTE	2	1	3	9	7	16	83	120	203	7	5	12	0	2	2	0	0	0	0	0	0	3	1	4	240		
ECONOMIA	1	1	2	18	13	31	61	95	156	1	5	6	1	1	2	1	0	1	0	0	0	0	0	0	198		
EDUC. CIENCIAS NATURALES	0	0	0	0	0	0	2	3	5	0	0	0	0	0	0	0	0	0	0	0	0	0	0	0	5		
EDUC. Cs. MATEMÁTICAS E INFORMÁTICA	0	0	0	0	0	0	11	5	16	0	0	0	1	0	1	0	0	0	0	0	0	0	0	0	17		
EDUC. FILOSOFÍA, Cs. SOCIALES Y RH	0	0	0	1	0	1	7	7	14	0	0	0	0	0	0	0	0	0	0	0	0	0	0	0	15		
EDUC. FÍSICA Y PSICOMOTRICIDAD	1	0	1	1	0	1	13	4	17	0	0	0	0	0	0	0	0	0	0	0	0	1	0	1	20		
EDUC. LENGUAS, LITERATURA Y COM.	0	0	0	3	1	4	7	7	14	0	1	1	0	0	0	0	0	0	0	0	0	0	0	0	19		
EDUCACIÓN INICIAL	0	0	0	0	2	2	1	48	49	0	2	2	0	0	0	0	0	0	0	0	0	0	0	0	53		
EDUCACIÓN PRIMARIA	0	0	0	1	3	4	3	15	18	0	0	0	0	0	0	0	0	0	0	0	0	0	0	0	22		
ENFERMERÍA	0	1	1	0	10	10	11	104	115	0	2	2	0	1	1	0	1	1	0	0	0	0	1	1	131		
INGENIERÍA CIVIL	2	0	2	65	15	80	334	88	422	9	3	12	11	0	11	0	0	0	0	0	0	6	0	6	533		
INGENIERÍA DE MINAS	3	0	3	36	3	39	215	26	241	13	2	15	6	0	6	2	0	2	1	0	1	3	0	3	310		
INGENIERÍA DE SISTEMAS	2	2	4	14	0	14	106	23	129	2	1	3	1	0	1	0	0	0	1	0	1	3	0	3	155		
INGENIERÍA ELÉCTRICA	3	0	3	15	1	16	225	18	243	8	2	10	4	0	4	1	0	1	0	0	0	3	0	3	280		
INGENIERÍA EN INDUSTRIAS ALIMENTARIAS	0	1	1	1	3	4	12	41	53	1	1	2	0	0	0	1	0	1	0	0	0	0	0	2	63		
INGENIERÍA MECÁNICA	1	0	1	23	0	23	203	6	209	12	1	13	6	0	6	0	0	0	0	0	0	5	0	5	257		
INGENIERÍA METALÚRGICA Y DE MATERIALES	0	0	0	4	2	6	83	29	112	3	0	3	0	0	0	0	0	0	1	0	1	1	0	1	123		
INGENIERÍA QUÍMICA	1	1	2	1	3	4	10	10	20	2	0	2	0	0	0	0	0	0	1	0	1	0	1	1	30		
INGENIERÍA QUÍMICA AMBIENTAL	1	0	1	5	1	6	19	34	53	4	1	5	1	1	2	1	0	1	0	0	0	1	1	2	70		
INGENIERÍA QUÍMICA DEL GAS NATURAL	0	0	0	1	1	2	3	8	11	1	0	1	1	0	1	0	0	0	0	0	0	0	0	0	15		
INGENIERÍA QUÍMICA INDUSTRIAL	0	0	0	0	0	0	9	8	17	2	0	2	0	0	0	0	0	0	0	0	0	1	1	1	20		
MEDICINA HUMANA	0	0	0	6	14	20	120	150	270	1	5	6	5	1	6	2	4	6	0	0	0	6	4	10	318		
SOCIOLOGÍA	0	0	0	4	2	6	12	29	41	0	1	1	0	0	0	0	0	0	1	0	1	0	0	0	49		
TRABAJO SOCIAL	0	2	2	1	22	23	4	223	227	1	5	6	0	6	6	0	0	0	0	0	0	0	0	7	7	271	
ZOOTECNIA	0	1	1	1	1	2	16	28	44	0	1	1	1	0	1	0	0	0	0	0	0	0	0	0	49		
Total general	18	17	35	252	154	406	1909	1783	3692	84	57	141	42	20	62	13	11	24	5	0	5	39	29	68	4433		

FUENTE: Comisión de Admisión – Base de Datos postulantes 2014-I

GRAFICO Nº 36.- POSTULANTES POR COLEGIO DE PROCEDENCIA, 2014-I



Los postulantes del proceso de admisión 2014-I, 3692 indican pertenecer a colegios de la región Junín, 406 de Huancavelica, 35 de Cusco, 141 de Lima, 62 de Pasco, 24 de Ayacucho, 5 de Huánuco, 68 proceden de otras regiones del Perú.

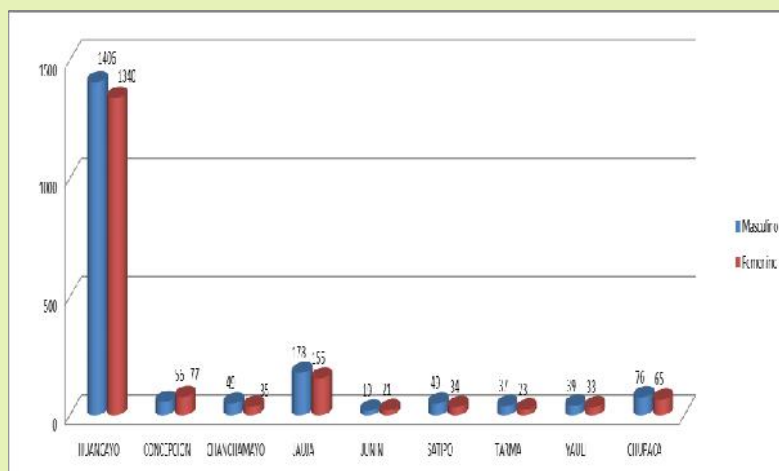
**CUADRO N° 37**

**POSTULANTES UNCP POR COLEGIO DE PROCEDENCIA DE LA REGION JUNIN Y SEXO SEGÚN CARRERA PROFESIONAL, 2014-I**

CARRERA PROFESIONAL	REGIÓN DE COLEGIO DE PROCEDENCIA DE LA REGIÓN JUNIN																											
	HUANCAYO			CONCEPCIÓN			CHANCHAMAYO			JAUJA			JUNIN			SATIPO			TARMA			YAULI			CHUPACA			TOTAL GENERAL
	M	F	Total	M	F	Total	M	F	Total	M	F	Total	M	F	Total	M	F	Total	M	F	Total	M	F	Total	M	F	Total	
ADMINISTRACIÓN DE EMPRESAS	51	112	163	2	10	12	5	3	8	3	17	20	1	4	5	2	5	7	3	4	7	2	4	6	2	6	8	
AGRONOMIA	19	20	39	0	0	0	0	0	0	2	1	3	0	1	1	0	1	1	0	1	0	0	0	0	0	0	0	45
ANTROPOLOGÍA	8	27	35	1	1	2	1	0	1	2	1	3	0	1	1	0	0	0	0	0	0	2	2	1	0	1	45	
ARQUITECTURA	112	124	236	0	2	2	3	1	4	8	16	24	4	1	5	5	3	8	2	4	6	2	1	3	3	3	294	
CIENCIAS DE LA COMUNICACIÓN	27	54	81	0	2	2	0	3	3	4	2	6	0	0	0	3	0	3	0	1	1	0	1	1	0	1	98	
CONTABILIDAD	48	154	202	2	14	16	1	2	3	5	21	26	1	3	4	0	5	5	1	3	4	1	4	5	1	9	275	
Cs. FORESTALES Y DEL AMBIENTE	58	92	150	3	6	9	2	5	7	12	5	17	0	1	1	1	0	1	0	1	1	1	4	5	6	6	203	
ECONOMIA	41	71	112	5	1	6	1	5	6	10	6	16	0	3	3	2	3	5	1	2	3	0	2	2	1	2	156	
EDUC. CIENCIAS NATURALES	1	3	4	0	0	0	0	0	0	1	0	1	0	0	0	0	0	0	0	0	0	0	0	0	0	0	0	5
EDUC. Cs. MATEMÁTICAS E INFORMÁTICA	9	3	12	0	2	2	1	0	1	0	0	0	0	0	0	0	0	0	0	0	0	0	0	0	1	0	1	16
EDUC. FILOSOFÍA, Cs. SOCIALES Y RH	4	6	10	1	1	2	0	0	0	1	0	1	0	0	0	0	0	0	0	0	1	0	1	0	0	0	14	
EDUC. FÍSICA Y PSICOMOTRICIDAD	11	4	15	0	0	0	1	0	1	0	0	0	0	0	0	0	0	0	1	0	1	0	0	0	0	0	17	
EDUC. LENGUAS, LITERATURA Y COM.	3	7	10	0	0	0	0	0	0	1	0	1	1	0	1	0	0	0	0	0	0	2	0	2	0	0	14	
EDUCACIÓN INICIAL	1	42	43	0	1	1	0	0	0	0	2	2	0	1	1	0	1	1	0	0	0	0	1	1	0	0	49	
EDUCACIÓN PRIMARIA	3	14	17	0	0	0	0	0	0	0	1	1	0	0	0	0	0	0	0	0	0	0	0	0	0	0	18	
ENFERMERÍA	8	79	87	0	3	3	0	1	1	1	13	14	0	0	0	0	2	2	0	1	1	1	0	1	1	5	115	
INGENIERÍA CIVIL	244	65	309	11	3	14	9	6	15	22	6	28	5	1	6	16	1	17	7	2	9	5	0	5	15	4	422	
INGENIERÍA DE MINAS	158	15	173	8	3	11	6	0	6	21	3	24	2	0	2	3	1	4	1	0	1	6	1	7	10	3	241	
INGENIERÍA DE SISTEMAS	78	12	90	2	1	3	2	1	3	12	4	16	0	0	0	6	2	8	4	0	4	0	2	2	2	1	129	
INGENIERÍA ELÉCTRICA	170	14	184	10	1	11	3	0	3	22	0	22	0	0	0	2	0	2	3	0	3	2	0	2	13	3	243	
INGENIERÍA EN INDUSTRIAS ALIMENTARIAS	10	28	38	0	7	7	1	0	1	1	3	4	0	1	1	0	0	0	0	0	0	1	1	0	1	1	53	
INGENIERÍA MECÁNICA	137	6	143	3	0	3	8	0	8	24	0	24	4	0	4	3	0	3	8	0	8	9	0	9	7	0	209	
INGENIERÍA METALÚRGICA Y DE MATERIALES	60	26	86	0	0	0	2	0	2	8	3	11	0	0	0	2	0	2	1	0	1	4	0	4	6	0	112	
INGENIERÍA QUÍMICA	9	8	17	1	0	1	0	0	0	2	2	0	0	0	0	0	0	0	0	0	0	0	0	0	0	0	20	
INGENIERÍA QUÍMICA AMBIENTAL	11	27	38	2	0	2	0	0	0	1	4	5	0	1	1	1	1	2	1	1	2	1	0	1	2	0	53	
INGENIERÍA QUÍMICA DEL GAS NATURAL	2	6	8	0	2	2	0	0	0	0	0	0	1	0	1	0	0	0	0	0	0	0	0	0	0	0	11	
INGENIERÍA QUÍMICA INDUSTRIAL	9	6	15	0	0	0	0	0	0	0	1	1	0	0	0	0	0	0	0	1	1	0	0	0	0	0	17	
MEDICINA HUMANA	95	117	212	3	5	8	3	4	7	10	11	21	0	1	1	2	5	7	3	1	4	0	4	4	4	2	270	
SOCIOLOGÍA	8	25	33	1	0	1	0	1	1	1	2	3	0	0	0	1	0	1	0	0	0	1	0	1	0	1	41	
TRABAJO SOCIAL	2	153	155	0	11	11	0	2	2	1	30	31	0	2	2	0	3	3	0	1	1	1	6	7	0	15	227	
ZOOTECNIA	9	20	29	1	1	2	0	1	1	5	1	6	0	0	0	0	1	1	0	1	1	0	0	0	1	3	44	
<b>Total general</b>	<b>1406</b>	<b>1340</b>	<b>2746</b>	<b>56</b>	<b>77</b>	<b>133</b>	<b>49</b>	<b>35</b>	<b>84</b>	<b>178</b>	<b>155</b>	<b>333</b>	<b>19</b>	<b>21</b>	<b>40</b>	<b>49</b>	<b>34</b>	<b>83</b>	<b>37</b>	<b>23</b>	<b>60</b>	<b>39</b>	<b>33</b>	<b>72</b>	<b>76</b>	<b>65</b>	<b>141</b>	<b>3692</b>

FUENTE: Comisión de Admisión – Base de Datos postulantes 2014-I

**GRAFICO N° 37 POSTULANTES POR COLEGIO DE PROCEDENCIA DE LA REGION JUNIN, 2014-I**



Los postulantes del proceso de admisión 2014-I, 2746 indican que estudian en colegios de la provincia de Huancayo, 133 de Concepción, 84 de Chanchamayo, 333 de Jauja, 40 de Junín, 83 de Satipo, 60 de Tarma, 72 de Yauli y 141 de Chupaca.

# POSTULANTES 2014 - II

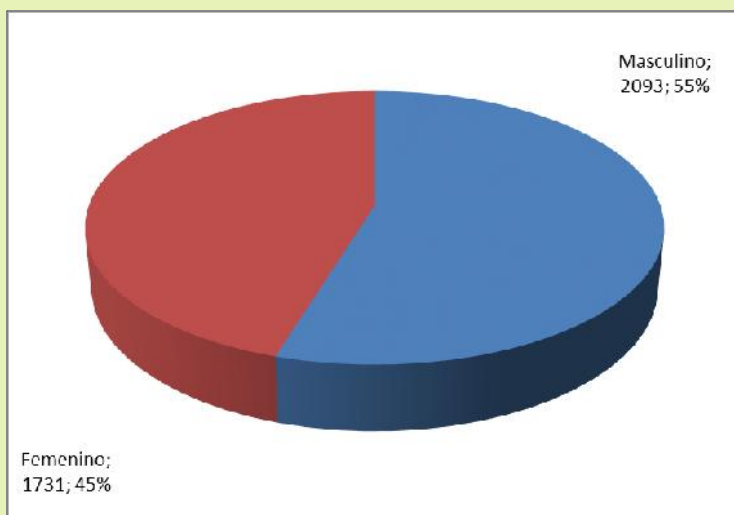
**CUADRO Nº 38**

**POSTULANTES UNCP POR SEXO SEGÚN CARRERA PROFESIONAL, 2014-II**

CARRERA PROFESIONAL	SEXO		
	M	F	Total general
ADMINISTRACIÓN DE EMPRESAS	88	160	248
AGRONOMIA	29	34	63
ANTROPOLOGÍA	4	15	19
ARQUITECTURA	157	156	313
CIENCIAS DE LA COMUNICACIÓN	31	41	72
CONTABILIDAD	58	204	262
Cs. FORESTALES Y DEL AMBIENTE	75	97	172
ECONOMIA	103	113	216
EDUC. CIENCIAS NATURALES	0	2	2
EDUC. Cs. MATEMÁTICAS E INFORMÁTICA	7	4	11
EDUC. FILOSOFIA, Cs. SOCIALES Y RH	4	6	10
EDUC. FÍSICA Y PSICOMOTRICIDAD	10	3	13
EDUC. LENGUAS, LITERATURA Y COM.	6	4	10
EDUCACIÓN INICIAL	0	41	41
EDUCACIÓN PRIMARIA	6	12	18
ENFERMERIA	10	100	110
INGENIERÍA CIVIL	344	94	438
INGENIERÍA DE MINAS	339	33	372
INGENIERÍA DE SISTEMAS	97	21	118
INGENIERÍA ELÉCTRICA	214	13	227
INGENIERÍA EN INDUSTRIAS ALIMENTARIAS	11	27	38
INGENIERÍA MECÁNICA	188	2	190
INGENIERÍA METALÚRGICA Y DE MATERIALES	91	20	111
INGENIERÍA QUÍMICA	26	34	60
INGENIERÍA QUÍMICA AMBIENTAL	31	45	76
INGENIERÍA QUÍMICA DEL GAS NATURAL	3	10	13
INGENIERÍA QUÍMICA INDUSTRIAL	11	19	30
MEDICINA HUMANA	118	166	284
SOCIOLOGÍA	16	43	59
TRABAJO SOCIAL	5	200	205
ZOOTECNIA	11	12	23
<b>Total general</b>	<b>2093</b>	<b>1731</b>	<b>3824</b>

FUENTE: Comisión de Admisión – Base de Datos postulantes 2014-II

**GRAFICO Nº 38 POSTULANTES POR SEXO, 2014-II**



Los postulantes del proceso de admisión 2014-II, hacen un total de 3824 de ellos 2093 (55%) son del sexo masculino y 1731 (45%) de sexo femenino.

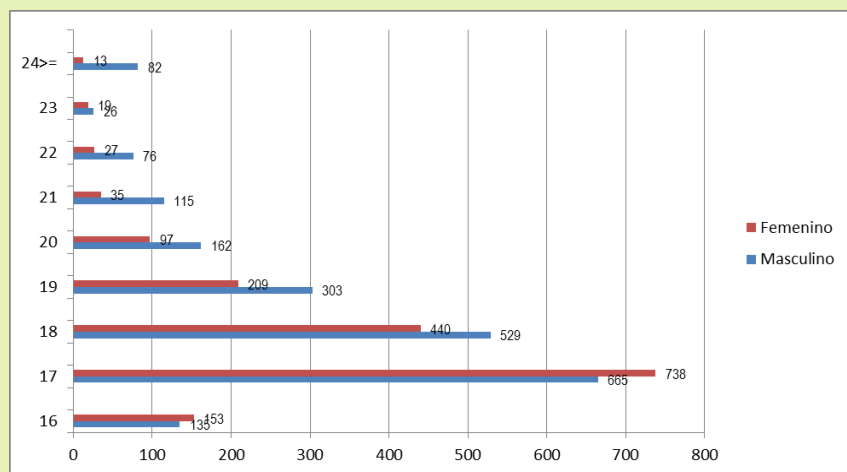
CUADRO Nº 39

POSTULANTES UNCP POR EDAD Y SEXO SEGÚN CARRERA PROFESIONAL, 2014-II

CARRERA PROFESIONAL	EDAD																								Total general				
	<=16			17			18			19			20			21			22			23				24>=			
	M	F	Total	M	F	Total	M	F	Total	M	F	Total	M	F	Total	M	F	Total	M	F	Total	M	F	Total		M	F	Total	
ADMINISTRACIÓN DE EMPRESAS	8	19	27	31	56	87	18	54	72	15	20	35	4	5	9	4	2	6	3	2	5	0	1	1	5	1	6	248	
AGRONOMIA	3	8	11	9	10	19	9	4	13	5	6	11	1	5	6	1	0	1	0	1	1	0	0	0	1	0	1	63	
ANTROPOLOGÍA	0	1	1	0	8	8	2	2	4	0	0	0	0	1	1	1	2	3	0	0	0	1	1	2	0	0	0	19	
ARQUITECTURA	3	11	14	57	78	135	36	34	70	22	19	41	12	10	22	14	3	17	7	0	7	1	1	2	5	0	5	313	
CIENCIAS DE LA COMUNICACIÓN	0	0	0	16	17	33	9	19	28	2	3	5	1	1	2	1	0	1	1	1	2	0	0	0	1	0	1	72	
CONTABILIDAD	4	16	20	20	85	105	13	56	69	6	23	29	4	12	16	6	4	10	4	4	8	1	3	4	0	1	1	262	
Cs. FORESTALES Y DEL AMBIENTE	2	7	9	22	50	72	22	21	43	8	10	18	6	4	10	6	2	8	6	1	7	1	1	2	2	1	3	172	
ECONOMIA	6	5	11	24	53	77	30	27	57	21	15	36	8	8	16	2	3	5	3	1	4	0	1	1	9	0	9	216	
EDUC. CIENCIAS NATURALES	0	0	0	0	1	1	0	0	0	0	1	1	0	0	0	0	0	0	0	0	0	0	0	0	0	0	0	0	2
EDUC. Cs. MATEMÁTICAS E INFORMÁTICA	1	2	3	4	1	5	1	0	1	0	0	0	0	0	0	0	1	1	0	0	0	0	0	0	1	0	1	11	
EDUC. FILOSOFÍA, Cs. SOCIALES Y RH	0	0	0	3	4	7	0	1	1	1	1	2	0	0	0	0	0	0	0	0	0	0	0	0	0	0	0	10	
EDUC. FÍSICA Y PSICOMOTRICIDAD	0	1	1	3	2	5	0	0	0	1	0	1	2	0	2	1	0	1	1	0	1	2	0	2	0	0	0	13	
EDUC. LENGUAS, LITERATURA Y COM.	0	0	0	2	2	4	1	1	2	0	1	1	1	0	1	1	0	1	1	0	1	0	0	0	0	0	0	10	
EDUCACIÓN INICIAL	0	0	0	0	17	17	0	12	12	0	5	5	0	5	5	0	0	0	0	0	0	0	2	2	0	0	0	41	
EDUCACIÓN PRIMARIA	0	2	2	3	4	7	2	4	6	0	1	1	1	1	2	0	0	0	0	0	0	0	0	0	0	0	0	18	
ENFERMERÍA	0	10	10	2	40	42	4	25	29	1	12	13	0	9	9	3	0	3	0	2	2	0	0	0	0	2	2	110	
INGENIERÍA CIVIL	27	9	36	114	37	151	82	23	105	52	12	64	19	8	27	18	2	20	13	2	15	5	1	6	14	0	14	438	
INGENIERÍA DE MINAS	19	4	23	101	17	118	96	6	102	49	2	51	34	2	36	16	1	17	11	0	11	3	1	4	10	0	10	372	
INGENIERÍA DE SISTEMAS	9	1	10	37	12	49	26	4	30	8	3	11	7	1	8	3	0	3	4	0	4	0	0	0	3	0	3	118	
INGENIERÍA ELÉCTRICA	12	0	12	68	5	73	50	4	54	35	2	37	19	0	19	10	0	10	9	1	10	4	1	5	7	0	7	227	
INGENIERÍA EN INDUSTRIAS ALIMENTARIAS	1	7	8	3	8	11	2	6	8	3	5	8	0	0	0	1	1	2	1	0	1	0	0	0	0	0	0	38	
INGENIERÍA MECÁNICA	10	0	10	58	2	60	47	0	47	33	0	33	14	0	14	10	0	10	3	0	3	5	0	5	8	0	8	190	
INGENIERÍA METALÚRGICA Y DE MATERIALES	8	1	9	21	6	27	26	6	32	17	3	20	9	3	12	4	1	5	2	0	2	1	0	1	3	0	3	111	
INGENIERÍA QUÍMICA	2	5	7	6	13	19	8	12	20	5	2	7	3	1	4	1	1	2	0	0	0	0	0	0	1	0	1	60	
INGENIERÍA QUÍMICA AMBIENTAL	3	3	6	10	23	33	8	12	20	5	5	10	1	1	2	2	1	3	1	0	1	0	0	0	1	0	1	76	
INGENIERÍA QUÍMICA DEL GAS NATURAL	0	3	3	3	3	6	0	2	2	0	0	0	0	0	0	0	0	0	0	1	1	0	1	1	0	0	0	13	
INGENIERÍA QUÍMICA INDUSTRIAL	2	1	3	6	10	16	1	3	4	0	5	5	0	0	0	1	0	1	0	0	0	0	0	0	1	0	1	30	
MEDICINA HUMANA	12	18	30	33	64	97	30	42	72	10	15	25	15	9	24	6	7	13	4	2	6	2	2	4	6	7	13	284	
SOCIOLOGÍA	3	4	7	5	18	23	4	9	13	1	7	8	0	2	2	0	2	2	0	0	0	1	1	3	0	3	0	59	
TRABAJO SOCIAL	0	14	14	1	86	87	1	47	48	1	31	32	0	9	9	2	2	4	0	8	8	0	2	2	0	1	1	205	
ZOOTECNIA	0	1	1	3	6	9	1	4	5	2	0	2	1	0	1	1	0	1	2	1	3	0	0	0	1	0	1	23	
Total general	135	153	288	665	738	1403	529	440	969	303	209	512	162	97	259	115	35	150	76	27	103	26	19	45	82	13	95	3824	

FUENTE: Comisión de Admisión – Base de Datos postulantes 2014-II

GRAFICO Nº 39.- POSTULANTES POR EDAD Y SEXO, 2014-II



Los postulantes del proceso de admisión 2014-II, indican tener 16 años el 7.53%, 17 años el 36.69%, 18 años el 25.34%, 19 años el 13.39%, 20 años el 6.77% y 21 años a más el 10.28%.

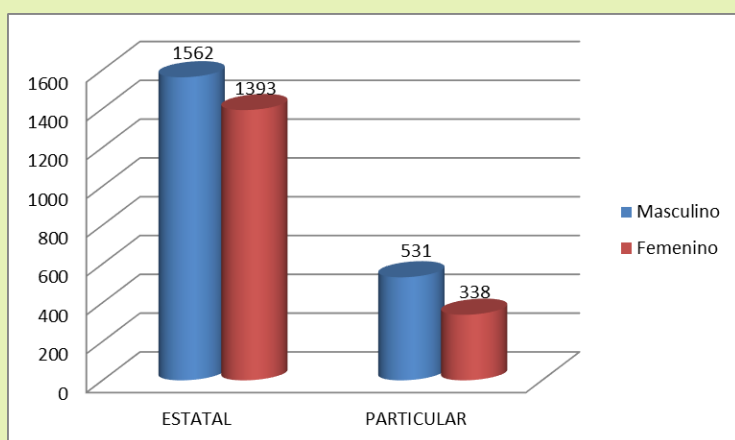
**CUADRO Nº 40**

**POSTULANTES UNCP POR COLEGIO DE PROCEDENCIA Y SEXO SEGÚN CARRERA PROFESIONAL, 2014-II**

CARRERA PROFESIONAL	COLEGIO DE PROCEDENCIA						TOTAL GENERAL
	ESTATAL			PARTICULAR			
	M	F	Total	M	F	Total	
ADMINISTRACIÓN DE EMPRESAS	57	133	190	31	27	58	248
AGRONOMIA	21	29	50	8	5	13	63
ANTROPOLOGÍA	2	12	14	2	3	5	19
ARQUITECTURA	119	111	230	38	45	83	313
CIENCIAS DE LA COMUNICACIÓN	23	30	53	8	11	19	72
CONTABILIDAD	47	169	216	11	35	46	262
Cs. FORESTALES Y DEL AMBIENTE	63	83	146	12	14	26	172
ECONOMIA	75	101	176	28	12	40	216
EDUC. CIENCIAS NATURALES	0	2	2	0	0	0	2
EDUC. Cs. MATEMÁTICAS E INFORMÁTICA	5	2	7	2	2	4	11
EDUC. FILOSOFIA, Cs. SOCIALES Y RH	4	5	9	0	1	1	10
EDUC. FÍSICA Y PSICOMOTRICIDAD	10	3	13	0	0	0	13
EDUC. LENGUAS, LITERATURA Y COM.	3	4	7	3	0	3	10
EDUCACIÓN INICIAL	0	37	37	0	4	4	41
EDUCACIÓN PRIMARIA	4	11	15	2	1	3	18
ENFERMERIA	6	78	84	4	22	26	110
INGENIERÍA CIVIL	264	73	337	80	21	101	438
INGENIERÍA DE MINAS	268	29	297	71	4	75	372
INGENIERÍA DE SISTEMAS	66	15	81	31	6	37	118
INGENIERÍA ELÉCTRICA	162	10	172	52	3	55	227
INGENIERÍA EN INDUSTRIAS ALIMENTARIAS	7	21	28	4	6	10	38
INGENIERÍA MECÁNICA	138	1	139	50	1	51	190
INGENIERÍA METALÚRGICA Y DE MATERIALES	72	13	85	19	7	26	111
INGENIERÍA QUÍMICA	21	25	46	5	9	14	60
INGENIERÍA QUÍMICA AMBIENTAL	20	34	54	11	11	22	76
INGENIERÍA QUÍMICA DEL GAS NATURAL	1	7	8	2	3	5	13
INGENIERÍA QUÍMICA INDUSTRIAL	9	14	23	2	5	7	30
MEDICINA HUMANA	76	111	187	42	55	97	284
SOCIOLOGÍA	8	42	50	8	1	9	59
TRABAJO SOCIAL	4	178	182	1	22	23	205
ZOOTECNIA	7	10	17	4	2	6	23
<b>Total general</b>	<b>1562</b>	<b>1393</b>	<b>2955</b>	<b>531</b>	<b>338</b>	<b>869</b>	<b>3824</b>

FUENTE: Comisión de Admisión – Base de Datos postulantes 2014-II

**GRAFICO Nº 40.- POSTULANTES POR COLEGIO DE PROCEDENCIA, 2014-II**



En el proceso de Admisión 2014-II del total de los postulantes, 2955 postulantes proceden de colegios estatales, correspondiendo un porcentaje del 77%, y de colegios particulares hacen un total de 869 postulantes representado un 33 %, en este periodo se puede apreciar que los postulantes de género masculino (2955) comprenden un 55% y el del género femenino (1731) postulante el 45%.

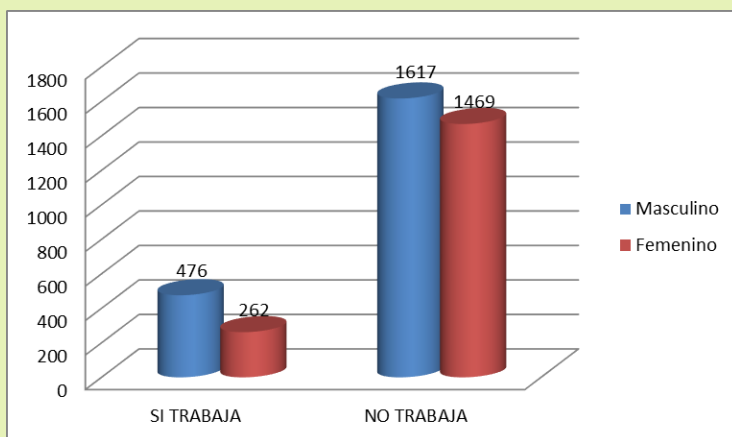
**CUADRO Nº 41**

**POSTULANTES UNCP POR SITUACIÓN LABORAL Y SEXO SEGÚN CARRERA PROFESIONAL, 2014-II**

CARRERA PROFESIONAL	SITUACIÓN LABORAL						TOTAL GENERAL
	SI TRABAJA			NO TRABAJA			
	M	F	Total	M	F	Total	
ADMINISTRACIÓN DE EMPRESAS	21	26	47	67	134	201	248
AGRONOMIA	7	4	11	22	30	52	63
ANTROPOLOGÍA	2	3	5	2	12	14	19
ARQUITECTURA	31	19	50	126	137	263	313
CIENCIAS DE LA COMUNICACIÓN	6	7	13	25	34	59	72
CONTABILIDAD	18	31	49	40	173	213	262
Cs. FORESTALES Y DEL AMBIENTE	21	19	40	54	78	132	172
ECONOMIA	28	14	42	75	99	174	216
EDUC. CIENCIAS NATURALES	0	0	0	0	2	2	2
EDUC. Cs. MATEMÁTICAS E INFORMÁTICA	1	0	1	6	4	10	11
EDUC. FILOSOFÍA, Cs. SOCIALES Y RH	2	1	3	2	5	7	10
EDUC. FÍSICA Y PSICOMOTRICIDAD	4	1	5	6	2	8	13
EDUC. LENGUAS, LITERATURA Y COM.	2	1	3	4	3	7	10
EDUCACIÓN INICIAL	0	9	9	0	32	32	41
EDUCACIÓN PRIMARIA	2	1	3	4	11	15	18
ENFERMERIA	4	13	17	6	87	93	110
INGENIERÍA CIVIL	80	14	94	264	80	344	438
INGENIERÍA DE MINAS	73	4	77	266	29	295	372
INGENIERÍA DE SISTEMAS	23	0	23	74	21	95	118
INGENIERÍA ELÉCTRICA	40	2	42	174	11	185	227
INGENIERÍA EN INDUSTRIAS ALIMENTARIAS	2	5	7	9	22	31	38
INGENIERÍA MECÁNICA	50	0	50	138	2	140	190
INGENIERÍA METALÚRGICA Y DE MATERIALES	19	6	25	72	14	86	111
INGENIERÍA QUÍMICA	7	5	12	19	29	48	60
INGENIERÍA QUÍMICA AMBIENTAL	5	6	11	26	39	65	76
INGENIERÍA QUÍMICA DEL GAS NATURAL	0	5	5	3	5	8	13
INGENIERÍA QUÍMICA INDUSTRIAL	4	4	8	7	15	22	30
MEDICINA HUMANA	12	14	26	106	152	258	284
SOCIOLOGÍA	5	7	12	11	36	47	59
TRABAJO SOCIAL	3	40	43	2	160	162	205
ZOOTECNIA	4	1	5	7	11	18	23
<b>Total general</b>	<b>476</b>	<b>262</b>	<b>738</b>	<b>1617</b>	<b>1469</b>	<b>3086</b>	<b>3824</b>

FUENTE: Comisión de Admisión – Base de Datos postulantes 2014-II

**GRAFICO Nº 41.- POSTULANTES POR COLEGIO DE PROCEDENCIA, 2014-II**



Los postulantes del proceso de admisión 2014-II, indican si trabajar el 19,30% y no trabajar el 80,70%; de los que si trabajan el 64,50% son de sexo masculino y el 35,5% son de sexo femenino.



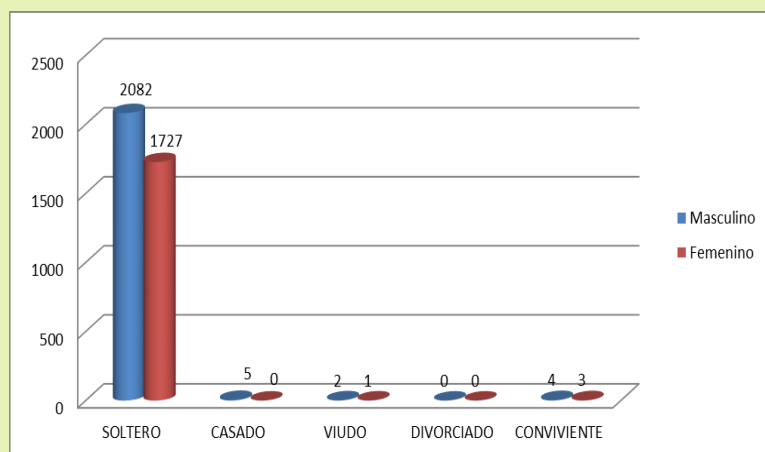
**CUADRO Nº 42**

**POSTULANTES UNCP POR ESTADO CIVIL Y SEXO SEGÚN CARRERA PROFESIONAL, 2014-II**

CARRERA PROFESIONAL	ESTADO CIVIL															TOTAL GENERAL
	SOLTERO			CASADO			VIUDO			DIVORCIADO			CONVIVIENTE			
	M	F	Total	M	F	Total	M	F	Total	M	F	Total	M	F	Total	
ADMINISTRACIÓN DE EMPRESAS	88	159	247	0	0	0	0	0	0	0	0	0	0	1	1	248
AGRONOMIA	29	34	63	0	0	0	0	0	0	0	0	0	0	0	0	63
ANTROPOLOGÍA	4	15	19	0	0	0	0	0	0	0	0	0	0	0	0	19
ARQUITECTURA	157	156	313	0	0	0	0	0	0	0	0	0	0	0	0	313
CIENCIAS DE LA COMUNICACIÓN	31	41	72	0	0	0	0	0	0	0	0	0	0	0	0	72
CONTABILIDAD	57	204	261	1	0	1	0	0	0	0	0	0	0	0	0	262
Cs. FORESTALES Y DEL AMBIENTE	75	97	172	0	0	0	0	0	0	0	0	0	0	0	0	172
ECONOMÍA	101	113	214	1	0	1	0	0	0	0	0	0	1	0	1	216
EDUC. CIENCIAS NATURALES	0	2	2	0	0	0	0	0	0	0	0	0	0	0	0	2
EDUC. Cs. MATEMÁTICAS E INFORMÁTICA	7	4	11	0	0	0	0	0	0	0	0	0	0	0	0	11
EDUC. FILOSOFÍA, Cs. SOCIALES Y RH	4	6	10	0	0	0	0	0	0	0	0	0	0	0	0	10
EDUC. FÍSICA Y PSICOMOTRICIDAD	10	3	13	0	0	0	0	0	0	0	0	0	0	0	0	13
EDUC. LENGUAS, LITERATURA Y COM.	5	4	9	0	0	0	0	0	0	0	0	0	1	0	1	10
EDUCACIÓN INICIAL	0	40	40	0	0	0	0	0	0	0	0	0	0	1	1	41
EDUCACIÓN PRIMARIA	6	12	18	0	0	0	0	0	0	0	0	0	0	0	0	18
ENFERMERÍA	10	99	109	0	0	0	0	1	1	0	0	0	0	0	0	110
INGENIERÍA CIVIL	343	94	437	0	0	0	0	0	0	0	0	0	1	0	1	438
INGENIERÍA DE MINAS	337	33	370	0	0	0	1	0	1	0	0	0	1	0	1	372
INGENIERÍA DE SISTEMAS	97	21	118	0	0	0	0	0	0	0	0	0	0	0	0	118
INGENIERÍA ELÉCTRICA	213	13	226	1	0	1	0	0	0	0	0	0	0	0	0	227
INGENIERÍA EN INDUSTRIAS ALIMENTARIAS	11	27	38	0	0	0	0	0	0	0	0	0	0	0	0	38
INGENIERÍA MECÁNICA	187	2	189	1	0	1	0	0	0	0	0	0	0	0	0	190
INGENIERÍA METALÚRGICA Y DE MATERIALES	90	20	110	1	0	1	0	0	0	0	0	0	0	0	0	111
INGENIERÍA QUÍMICA	26	34	60	0	0	0	0	0	0	0	0	0	0	0	0	60
INGENIERÍA QUÍMICA AMBIENTAL	31	45	76	0	0	0	0	0	0	0	0	0	0	0	0	76
INGENIERÍA QUÍMICA DEL GAS NATURAL	3	9	12	0	0	0	0	0	0	0	0	0	0	1	1	13
INGENIERÍA QUÍMICA INDUSTRIAL	11	19	30	0	0	0	0	0	0	0	0	0	0	0	0	30
MEDICINA HUMANA	118	166	284	0	0	0	0	0	0	0	0	0	0	0	0	284
SOCIOLOGÍA	16	43	59	0	0	0	0	0	0	0	0	0	0	0	0	59
TRABAJO SOCIAL	4	200	204	0	0	0	1	0	1	0	0	0	0	0	0	205
ZOOTECNIA	11	12	23	0	0	0	0	0	0	0	0	0	0	0	0	23
<b>Total general</b>	<b>2082</b>	<b>1727</b>	<b>3809</b>	<b>5</b>	<b>0</b>	<b>5</b>	<b>2</b>	<b>1</b>	<b>3</b>	<b>0</b>	<b>0</b>	<b>0</b>	<b>4</b>	<b>3</b>	<b>7</b>	<b>3824</b>

FUENTE: Comisión de Admisión – Base de Datos postulantes 2014-II

**GRAFICO Nº 42.- POSTULANTES POR ESTADO CIVIL, 2014-II**



Los postulantes del proceso de admisión 2014-II, 3809 señalan ser solteros comprendiendo un 99.6% y de los 15 restantes indican ser casados, viudos y convivientes con un 0.04%

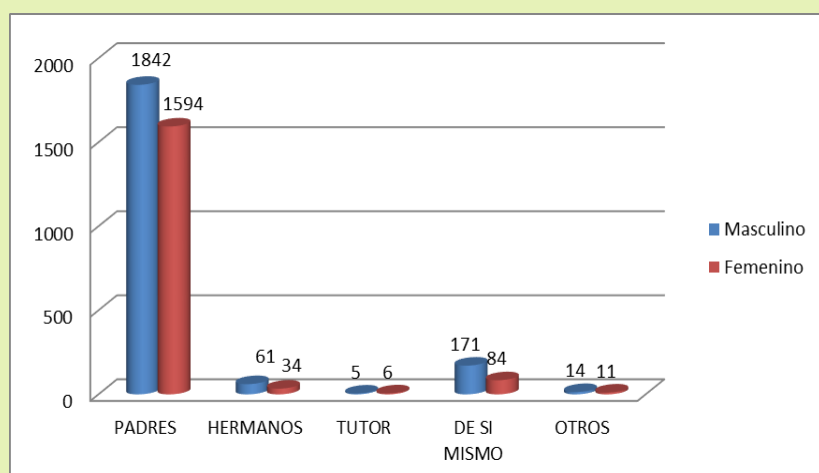
CUADRO Nº 43

POSTULANTES UNCP POR DEPENDENCIA ECONÓMICA Y SEXO SEGÚN CARRERA PROFESIONAL, 2014-II

CARRERA PROFESIONAL	DEPENDENCIA ECONÓMICA															TOTAL GENERAL
	PADRES			HERMANOS			TUTOR			DE SI MISMO			OTROS			
	M	F	Total	M	F	Total	M	F	Total	M	F	Total	M	F	Total	
ADMINISTRACIÓN DE EMPRESAS	77	148	225	3	2	5	0	0	0	8	9	17	0	1	1	248
AGRONOMIA	28	31	59	0	2	2	0	0	0	1	1	2	0	0	0	63
ANTROPOLOGÍA	2	14	16	0	0	0	0	0	0	2	0	2	0	1	1	19
ARQUITECTURA	145	146	291	5	5	10	1	1	2	6	3	9	0	0	0	311
CIENCIAS DE LA COMUNICACIÓN	26	36	62	0	2	2	1	0	1	2	2	4	2	1	3	72
CONTABILIDAD	53	188	241	0	4	4	1	0	1	4	11	15	0	1	1	262
Cs. FORESTALES Y DEL AMBIENTE	63	90	153	2	4	6	0	0	0	9	3	12	1	0	1	172
ECONOMIA	86	104	190	4	1	5	0	0	0	10	5	15	3	3	6	216
EDUC. CIENCIAS NATURALES	0	2	2	0	0	0	0	0	0	0	0	0	0	0	0	2
EDUC. Cs. MATEMÁTICAS E INFORMÁTICA	7	4	11	0	0	0	0	0	0	0	0	0	0	0	0	11
EDUC. FILOSOFÍA, Cs. SOCIALES Y RH	4	6	10	0	0	0	0	0	0	0	0	0	0	0	0	10
EDUC. FÍSICA Y PSICOMOTRICIDAD	7	2	9	1	0	1	0	0	0	2	1	3	0	0	0	13
EDUC. LENGUAS, LITERATURA Y COM.	4	4	8	0	0	0	0	0	0	2	0	2	0	0	0	10
EDUCACIÓN INICIAL	0	34	34	0	0	0	0	1	1	0	5	5	0	1	1	41
EDUCACIÓN PRIMARIA	5	12	17	0	0	0	0	0	0	1	0	1	0	0	0	18
ENFERMERIA	9	92	101	0	2	2	0	1	1	1	4	5	0	1	1	110
INGENIERÍA CIVIL	290	86	376	15	1	16	0	0	0	37	6	43	2	1	3	438
INGENIERÍA DE MINAS	303	31	334	13	1	14	0	0	0	23	1	24	0	0	0	372
INGENIERÍA DE SISTEMAS	87	21	108	2	0	2	1	0	1	7	0	7	0	0	0	118
INGENIERÍA ELÉCTRICA	197	12	209	2	0	2	0	0	0	13	1	14	2	0	2	227
INGENIERÍA EN INDUSTRIAS ALIMENTARIAS	9	26	35	1	0	1	0	0	0	1	1	2	0	0	0	38
INGENIERÍA MECÁNICA	157	2	159	8	0	8	0	0	0	20	0	20	3	0	3	190
INGENIERÍA METALÚRGICA Y DE MATERIALES	81	18	99	2	0	2	0	1	1	8	1	9	0	0	0	111
INGENIERÍA QUÍMICA	21	30	51	2	3	5	1	1	2	2	0	2	0	0	0	60
INGENIERÍA QUÍMICA AMBIENTAL	28	42	70	1	2	3	0	0	0	2	1	3	0	0	0	76
INGENIERÍA QUÍMICA DEL GAS NATURAL	3	7	10	0	0	0	0	0	0	0	3	3	0	0	0	13
INGENIERÍA QUÍMICA INDUSTRIAL	10	17	27	0	0	0	0	0	0	1	2	3	0	0	0	30
MEDICINA HUMANA	111	157	268	0	2	2	0	1	1	6	6	12	1	0	1	284
SOCIOLOGÍA	15	41	56	0	0	0	0	1	1	1	1	2	0	0	0	59
TRABAJO SOCIAL	5	179	184	0	3	3	0	0	0	0	17	17	0	1	1	205
ZOOTECNIA	9	12	21	0	0	0	0	0	0	2	0	2	0	0	0	23
<b>Total general</b>	<b>1842</b>	<b>1594</b>	<b>3436</b>	<b>61</b>	<b>34</b>	<b>95</b>	<b>5</b>	<b>6</b>	<b>11</b>	<b>171</b>	<b>84</b>	<b>255</b>	<b>14</b>	<b>11</b>	<b>25</b>	<b>3822</b>

FUENTE: Comisión de Admisión – Base de Datos postulantes 2014-II

GRAFICO Nº 43.- POSTULANTES POR DEPENDENCIA ECONÓMICA, 2014-II



Los postulantes 2014-II (3436 postulantes) que representan un 90% dependen económicamente de sus padres, mientras que (255 postulantes) que representan el 7% depende de si mismo y el 3% de sus hermanos, tutor u otra modalidad.

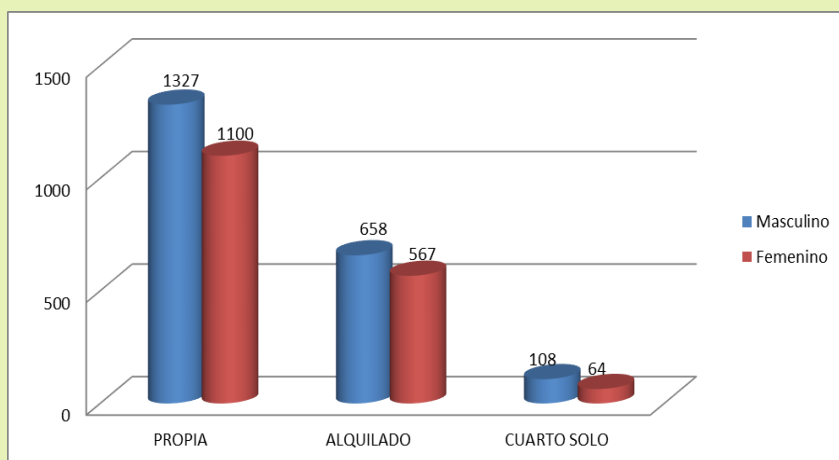
**CUADRO Nº 44**

**POSTULANTES UNCP POR TIPO DE VIVIENDA QUE OCUPA Y SEXO SEGÚN CARRERA PROFESIONAL, 2014-II**

CARRERA PROFESIONAL	TIPO DE VIVIENDA QUE OCUPA									TOTAL GENERAL
	PROPIA			ALQUILADA			CUARTO SOLO			
	M	F	Total	M	F	Total	M	F	Total	
ADMINISTRACIÓN DE EMPRESAS	56	104	160	26	51	77	6	5	11	248
AGRONOMÍA	12	23	35	14	9	23	3	2	5	63
ANTROPOLOGÍA	2	12	14	2	3	5	0	0	0	19
ARQUITECTURA	100	102	202	52	46	98	5	8	13	313
CIENCIAS DE LA COMUNICACIÓN	21	27	48	9	13	22	1	1	2	72
CONTABILIDAD	37	119	156	19	77	96	2	8	10	262
Cs. FORESTALES Y DEL AMBIENTE	47	69	116	24	28	52	4	0	4	172
ECONOMÍA	66	65	131	33	43	76	4	5	9	216
EDUC. CIENCIAS NATURALES	0	2	2	0	0	0	0	0	0	2
EDUC. Cs. MATEMÁTICAS E INFORMÁTICA	5	2	7	2	2	4	0	0	0	11
EDUC. FILOSOFÍA, Cs. SOCIALES Y RH	2	3	5	1	2	3	1	1	2	10
EDUC. FÍSICA Y PSICOMOTRICIDAD	6	1	7	4	2	6	0	0	0	13
EDUC. LENGUAS, LITERATURA Y COM.	2	2	4	4	2	6	0	0	0	10
EDUCACIÓN INICIAL	0	28	28	0	12	12	0	1	1	41
EDUCACIÓN PRIMARIA	3	9	12	3	3	6	0	0	0	18
ENFERMERÍA	6	66	72	4	29	33	0	5	5	110
INGENIERÍA CIVIL	214	55	269	110	32	142	20	7	27	438
INGENIERÍA DE MINAS	208	24	232	114	8	122	17	1	18	372
INGENIERÍA DE SISTEMAS	62	13	75	31	8	39	4	0	4	118
INGENIERÍA ELÉCTRICA	141	7	148	65	4	69	8	2	10	227
INGENIERÍA EN INDUSTRIAS ALIMENTARIAS	7	15	22	2	10	12	2	2	4	38
INGENIERÍA MECÁNICA	119	2	121	59		59	10	0	10	190
INGENIERÍA METALÚRGICA Y DE MATERIALES	55	14	69	29	5	34	7	1	8	111
INGENIERÍA QUÍMICA	17	22	39	7	11	18	2	1	3	60
INGENIERÍA QUÍMICA AMBIENTAL	23	23	46	7	20	27	1	2	3	76
INGENIERÍA QUÍMICA DEL GAS NATURAL	3	7	10	0	3	3	0	0	0	13
INGENIERÍA QUÍMICA INDUSTRIAL	7	12	19	3	6	9	1	1	2	30
MEDICINA HUMANA	88	112	200	21	48	69	9	6	15	284
SOCIOLOGÍA	10	24	34	6	19	25	0	0	0	59
TRABAJO SOCIAL	1	129	130	3	67	70	1	4	5	205
ZOOTECNIA	7	7	14	4	4	8	0	1	1	23
<b>Total general</b>	<b>1327</b>	<b>1100</b>	<b>2427</b>	<b>658</b>	<b>567</b>	<b>1225</b>	<b>108</b>	<b>64</b>	<b>172</b>	<b>3824</b>

FUENTE: Comisión de Admisión – Base de Datos postulantes 2014-II

**GRAFICO Nº 44.- POSTULANTES POR TIPO DE VIVIENDA QUE OCUPA, 2014-II**



2427 postulantes del proceso admisión 2014-II declararon tener vivienda propia que representa el 63%; (1225 postulantes) manifestaron que viven en una vivienda alquilada representando el 32% y un 5% viven en un cuarto solo.

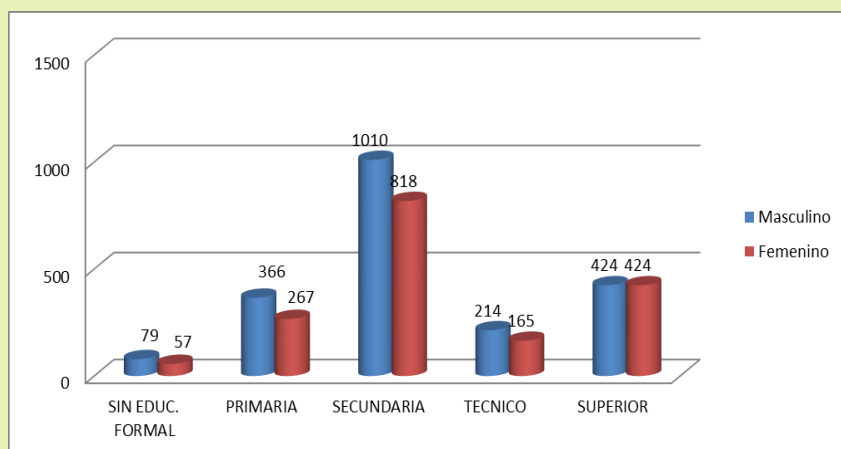
**CUADRO Nº 45**

**POSTULANTES UNCP POR GRADO DE INSTRUCCIÓN DEL PADRE Y SEXO SEGÚN CARRERA PROFESIONAL, 2014-II**

CARRERA PROFESIONAL	GRADO DE INSTRUCCIÓN DEL PADRE															TOTAL GENERAL
	SIN EDUCACION FORMAL			PRIMARIA			SECUNDARIA			TECNICO			SUPERIOR			
	M	F	Total	M	F	Total	M	F	Total	M	F	Total	M	F	Total	
ADMINISTRACIÓN DE EMPRESAS	2	3	5	14	26	40	47	82	129	11	20	31	14	29	43	248
AGRONOMIA	0	1	1	9	6	15	14	21	35	3	3	6	3	3	6	63
ANTROPOLOGÍA	0	0	0	1	1	2	3	9	12	0	2	2	0	3	3	19
ARQUITECTURA	7	3	10	24	16	40	78	76	154	15	14	29	33	47	80	313
CIENCIAS DE LA COMUNICACIÓN	0	2	2	6	5	11	15	19	34	3	2	5	7	13	20	72
CONTABILIDAD	2	7	9	15	40	55	19	110	129	5	15	20	17	32	49	262
Cs. FORESTALES Y DEL AMBIENTE	2	4	6	12	24	40	49	89	89	8	6	14	13	26	39	172
ECONOMIA	5	3	8	17	20	37	55	46	101	10	10	20	16	34	50	216
EDUC. CIENCIAS NATURALES	0	0	0	0	0	0	0	0	0	0	1	1	0	1	1	2
EDUC. Cs. MATEMÁTICAS E INFORMÁTICA	1	0	1	2	0	2	1	3	4	0	1	1	3	0	3	11
EDUC. FILOSOFÍA, Cs. SOCIALES Y RH	0	0	0	0	3	3	2	2	4	0	1	1	2	0	2	10
EDUC. FÍSICA Y PSICOMOTRICIDAD	0	0	0	2	0	2	8	2	10	0	1	1		0	0	13
EDUC. LENGUAS, LITERATURA Y COM.	1	0	1	0	2	2	3	1	4	0	0	0	2	1	3	10
EDUCACIÓN INICIAL	0	4	4	0	4	4	0	24	24	0	4	4	0	5	5	41
EDUCACIÓN PRIMARIA	0	0	0	1	6	7	4	6	10	0	0	0	1	0	1	18
ENFERMERIA	0	1	1	1	13	14	4	42	46	2	5	7	3	39	42	110
INGENIERÍA CIVIL	17	4	21	62	8	70	153	40	193	40	11	51	72	31	103	438
INGENIERÍA DE MINAS	18	1	19	74	3	77	171	18	189	26	2	28	50	9	59	372
INGENIERÍA DE SISTEMAS	4	0	4	18	2	20	37	13	50	11	3	14	27	3	30	118
INGENIERÍA ELÉCTRICA	4	0	4	37	2	39	112	6	118	26	0	26	35	5	40	227
INGENIERÍA EN INDUSTRIAS ALIMENTARIAS	0	0	0	1	2	3	4	12	16	3	4	7	3	9	12	38
INGENIERÍA MECÁNICA	5	0	5	34	0	34	95	2	97	23	0	23	31	0	31	190
INGENIERÍA METALÚRGICA Y DE MATERIALES	4	1	5	14	3	17	55	10	65	8	2	10	10	4	14	111
INGENIERÍA QUÍMICA	1	2	3	3	5	8	9	16	25	4	2	6	9	9	18	60
INGENIERÍA QUÍMICA AMBIENTAL	1	0	1	7	9	16	15	20	35	2	6	8	6	10	16	76
INGENIERÍA QUÍMICA DEL GAS NATURAL	0	1	1	0	2	2	3	2	5	0	1	1	0	4	4	13
INGENIERÍA QUÍMICA INDUSTRIAL	1	0	1	3	2	5	3	12	15	1	2	3	3	3	6	30
MEDICINA HUMANA	3	4	7	5	13	18	44	48	92	12	25	37	54	76	130	284
SOCIOLOGÍA	0	1	1	4	10	14	6	22	28	1	5	6	5	5	10	59
TRABAJO SOCIAL	1	15	16	0	49	49	3	98	101	0	17	17	1	21	22	205
ZOOTECNIA	0	0	0	0	3	3	7	7	14	0	0	0	4	2	6	23
<b>Total general</b>	<b>79</b>	<b>57</b>	<b>136</b>	<b>366</b>	<b>267</b>	<b>633</b>	<b>1010</b>	<b>818</b>	<b>1828</b>	<b>214</b>	<b>165</b>	<b>379</b>	<b>424</b>	<b>424</b>	<b>848</b>	<b>3824</b>

FUENTE: Comisión de Admisión – Base de Datos postulantes 2014-II

**GRAFICO Nº 45.- POSTULANTES POR GRADO DE INSTRUCCIÓN DEL PADRE, 2014-II**



De un total de 3824 postulantes del proceso de Admisión 2014 manifestaron en un 48% que el grado de instrucción de su padre es secundaria; 848 de ellos manifestaron que es Superior (22%); 633 alcanzan un nivel de primaria con un 17% y el 4% no tienen educación formal.

CUADRO Nº 46

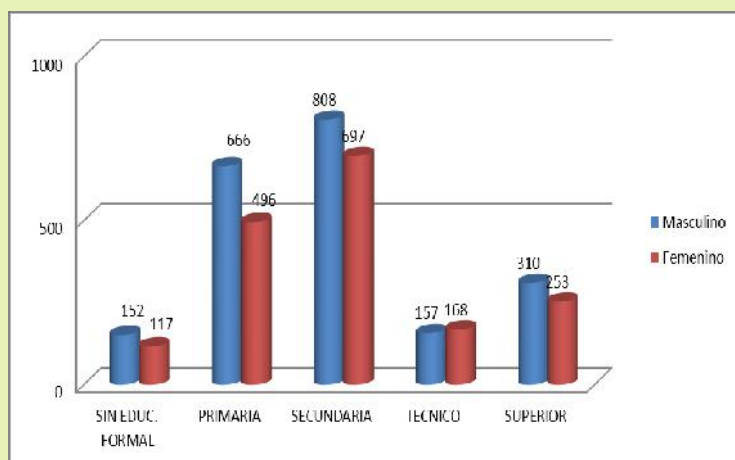
POSTULANTES UNCP POR GRADO DE INSTRUCCIÓN DE LA MADRE Y SEXO SEGÚN CARRERA

CARRERA PROFESIONAL	GRADO DE INSTRUCCIÓN DEL MADRE															TOTAL GENERAL
	SIN EDUCACION FORMAL			PRIMARIA			SECUNDARIA			TECNICO			SUPERIOR			
	M	F	Total	M	F	Total	M	F	Total	M	F	Total	M	F	Total	
ADMINISTRACIÓN DE EMPRESAS	9	10	19	26	44	70	35	73	108	5	17	22	13	16	29	248
AGRONOMIA	3	2	5	13	13	26	11	16	27	1	0	1	1	3	4	63
ANTROPOLOGÍA	0	1	1	3	5	8	1	6	7	0	1	1	0	2	2	19
ARQUITECTURA	16	5	21	44	48	92	66	58	124	6	17	23	25	28	53	313
CIENCIAS DE LA COMUNICACIÓN	0	1	1	10	7	17	16	21	37	2	4	6	3	8	11	72
CONTABILIDAD	4	24	28	22	79	101	17	82	99	7	9	16	8	10	18	262
Cs. FORESTALES Y DEL AMBIENTE	3	5	8	27	33	60	32	34	66	2	11	13	11	14	25	172
ECONOMIA	6	9	15	41	32	73	38	48	86	8	8	16	10	16	26	216
EDUC. CIENCIAS NATURALES	0	0	0	0	0	0		1	1	0	0	0	0	1	1	2
EDUC. Cs. MATEMÁTICAS E INFORMÁTICA	1	0	1	1	0	1	4	1	5	1	1	2	0	2	2	11
EDUC. FILOSOFÍA, Cs. SOCIALES Y RH	1	0	1	1	3	4	1	2	3	0	0	0	1	1	2	10
EDUC. FÍSICA Y PSICOMOTRICIDAD	0	0	0	4	0	4	5	2	7	0	1	1	1	0	1	13
EDUC. LENGUAS, LITERATURA Y COM.	1	0	1	0	3	3	4	1	5	0	0	0	1	0	1	10
EDUCACIÓN INICIAL	0	5	5	0	14	14	0	15	15	0	2	2	0	5	5	41
EDUCACIÓN PRIMARIA	0	1	1	3	6	9	2	4	6	1	1	2	0	0	0	18
ENFERMERIA	1	3	4	3	23	26	2	40	42	2	9	11	2	25	27	110
INGENIERÍA CIVIL	31	5	36	107	27	134	121	28	149	25	12	37	60	22	82	438
INGENIERÍA DE MINAS	29	1	30	122	10	132	136	17	153	20	3	23	32	2	34	372
INGENIERÍA DE SISTEMAS	7	1	8	22	5	27	41	7	48	6	5	11	21	3	24	118
INGENIERÍA ELÉCTRICA	14	0	14	68	3	71	89	7	96	18	1	19	25	2	27	227
INGENIERÍA EN INDUSTRIAS ALIMENTARIAS	0	1	1	4	5	9	3	13	16	1	4	5	3	4	7	38
INGENIERÍA MECÁNICA	11	0	11	61	0	61	72	1	73	23	1	24	21	0	21	190
INGENIERÍA METALÚRGICA Y DE MATERIALES	4	1	5	35	5	40	39	11	50	6	0	6	7	3	10	111
INGENIERÍA QUÍMICA	2	4	6	5	6	11	8	17	25	5	5	10	6	2	8	60
INGENIERÍA QUÍMICA AMBIENTAL	3	2	5	10	14	24	9	17	26	1	5	6	8	7	15	76
INGENIERÍA QUÍMICA DEL GAS NATURAL	0	2	2	0	3	3	2	1	3	1	1	2	0	3	3	13
INGENIERÍA QUÍMICA INDUSTRIAL	1	1	2	4	8	12	4	8	12	0	0	0	2	2	4	30
MEDICINA HUMANA	4	7	11	22	24	46	34	52	86	16	28	44	42	55	97	284
SOCIOLOGÍA	1	5	6	5	13	18	6	18	24	0	2	2	4	5	9	59
TRABAJO SOCIAL	0	21	21	2	59	61	1	89	90	0	20	20	2	11	13	205
ZOOTECNIA	0	0	0	1	4	5	9	7	16	0	0	0	1	1	2	23
<b>Total general</b>	<b>152</b>	<b>117</b>	<b>269</b>	<b>666</b>	<b>496</b>	<b>1162</b>	<b>808</b>	<b>697</b>	<b>1505</b>	<b>157</b>	<b>168</b>	<b>325</b>	<b>310</b>	<b>253</b>	<b>563</b>	<b>3824</b>

PROFESIONAL, 2014-II

FUENTE: Comisión de Admisión – Base de Datos postulantes 2014-II

GRAFICO Nº 46.- POSTULANTES POR GRADO DE INSTRUCCIÓN DE LA MADRE, 2014-II



Los postulantes del proceso de admisión 2014-II, 269 indican que sus madres son sin educación formal, 1162 con educación primaria, 1505 con educación secundaria, 325 con educación técnica, 563 con educación superior.

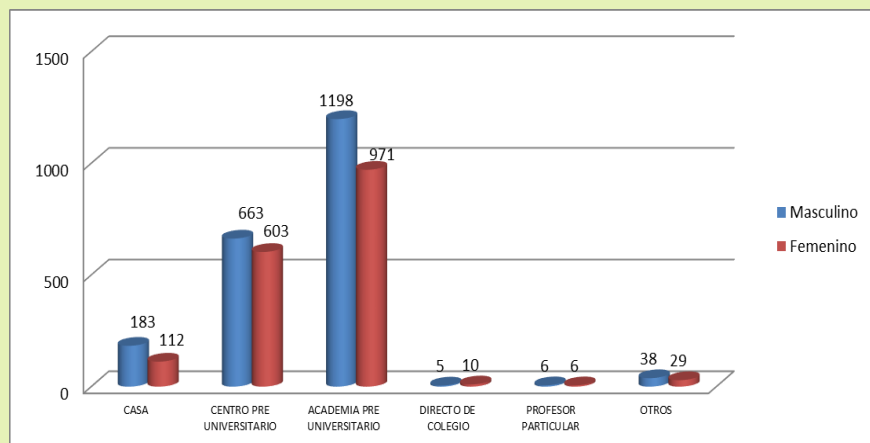
**CUADRO Nº 47**

**POSTULANTES UNCP POR TIPO DE PREPARACIÓN PRE UNIVERSITARIA Y SEXO SEGÚN CARRERA PROFESIONAL, 2014-II**

CARRERA PROFESIONAL	TIPO DE PREPARACIÓN PRE UNIVERSITARIA																		
	CASA			CENTRO PRE UNIVERSITARIO			ACADEMIA PRE UNIVERSITARIO			DIRECTO DE COLEGIO			PROFESOR PARTICULAR			OTROS			TOTAL GENERAL
	M	F	Total	M	F	Total	M	F	Total	M	F	Total	M	F	Total	M	F	Total	
ADMINISTRACIÓN DE EMPRESAS	12	8	20	23	62	85	47	86	133	2	0	2	1	1	2	3	3	6	248
AGRONOMIA	1	0	1	15	18	33	12	15	27	0	1	1	0	0	0	1	0	1	63
ANTROPOLOGÍA	2	3	5	2	2	4	0	10	10	0	0	0	0	0	0	0	0	0	19
ARQUITECTURA	14	12	26	50	47	97	91	96	187	0	1	1	0	0	0	2	0	2	313
CIENCIAS DE LA COMUNICACIÓN	5	3	8	9	16	25	17	19	36	0	1	1	0	0	0	0	2	2	72
CONTABILIDAD	3	9	12	13	70	83	40	121	161	1	0	1	0	0	0	1	4	5	262
Cs. FORESTALES Y DEL AMBIENTE	5	9	14	30	38	68	38	50	88	0	0	0	0	0	0	2	0	2	172
ECONOMIA	8	8	16	40	46	86	53	56	109	0	0	0	0	1	1	2	2	4	216
EDUC. CIENCIAS NATURALES	0	0	0	0	2	2	0		0	0	0	0	0	0	0	0	0	0	2
EDUC. Cs. MATEMÁTICAS E INFORMÁTICA	0	0	0	0	0	0	7	4	11	0	0	0	0	0	0	0	0	0	11
EDUC. FILOSOFÍA, Cs. SOCIALES Y RH	1	0	1	0	1	1	3	5	8	0	0	0	0	0	0	0	0	0	10
EDUC. FÍSICA Y PSICOMOTRICIDAD	1	2	3	3	0	3	5	1	6	1	0	1	0	0	0	0	0	0	13
EDUC. LENGUAS, LITERATURA Y COM.	1	0	1	2	2	4	3	2	5	0	0	0	0	0	0	0	0	0	10
EDUCACIÓN INICIAL	0	3	3	0	10	10	0	28	28	0	0	0	0	0	0	0	0	0	41
EDUCACIÓN PRIMARIA	0	1	1	1	4	5	5	7	12	0	0	0	0	0	0	0	0	0	18
ENFERMERIA	2	8	10	4	31	35	4	57	61	0	1	1	0	0	0	0	3	3	110
INGENIERÍA CIVIL	32	5	37	90	29	119	210	57	267	1	0	1	0	0	0	11	3	14	438
INGENIERÍA DE MINAS	30	1	31	106	11	117	197	21	218	0	0	0	3	0	3	3	0	3	372
INGENIERÍA DE SISTEMAS	12	0	12	26	8	34	57	13	70	0	0	0	0	0	0	2	0	2	118
INGENIERÍA ELÉCTRICA	17	0	17	83	5	88	111	8	119	0	0	0	0	0	0	3	0	3	227
INGENIERÍA EN INDUSTRIAS ALIMENTARIAS	0	1	1	5	13	18	6	12	18	0	1	1	0	0	0	0	0	0	38
INGENIERÍA MECÁNICA	14	0	14	50	1	51	119	1	120	0	0	0	2	0	2	3	0	3	190
INGENIERÍA METALÚRGICA Y DE MATERIALES	4	0	4	27	6	33	60	13	73	0	0	0	0	0	0	0	1	1	111
INGENIERÍA QUÍMICA	2	3	5	11	12	23	12	18	30	0	1	1	0	0	0	1	0	1	60
INGENIERÍA QUÍMICA AMBIENTAL	2	1	3	11	15	26	17	26	43	0	2	2	0	0	0	1	1	2	76
INGENIERÍA QUÍMICA DEL GAS NATURAL	0	1	1	3	2	5	0	7	7	0	0	0	0	0	0	0	0	0	13
INGENIERÍA QUÍMICA INDUSTRIAL	0	0	0	5	7	12	6	10	16	0	0	0	0	0	0	0	2	2	30
MEDICINA HUMANA	10	8	18	45	69	114	62	84	146	0	0	0	0	3	3	1	2	3	284
SOCIOLOGÍA	2	4	6	3	13	16	9	25	34	0	0	0	0	0	0	2	1	3	59
TRABAJO SOCIAL	1	20	21	2	59	61	2	114	116	0	1	1	0	1	1	0	5	5	205
ZOOTECNIA	2	2	4	4	4	8	5	5	10	0	1	1	0	0	0	0	0	0	23
<b>Total general</b>	<b>183</b>	<b>112</b>	<b>295</b>	<b>663</b>	<b>603</b>	<b>1266</b>	<b>1198</b>	<b>971</b>	<b>2169</b>	<b>5</b>	<b>10</b>	<b>15</b>	<b>6</b>	<b>6</b>	<b>12</b>	<b>38</b>	<b>29</b>	<b>67</b>	<b>3824</b>

FUENTE: Comisión de Admisión – Base de Datos postulantes 2014-II

**GRAFICO Nº 47.- POSTULANTES POR TIPO DE PREPARACIÓN PRE UNIVERSITARIA, 2014-II**



Los postulantes 2014-II según su preparación preuniversitaria tiene el siguiente comportamiento: 2169 postulantes que representan el 57% se preparan en una academia preuniversitaria, mientras que 1266 postulantes que representan el 33% lo hacen el CEPRE-UNCP, el 8% en su casa y un 2% en sus colegios, con un Tutor u otra modalidad

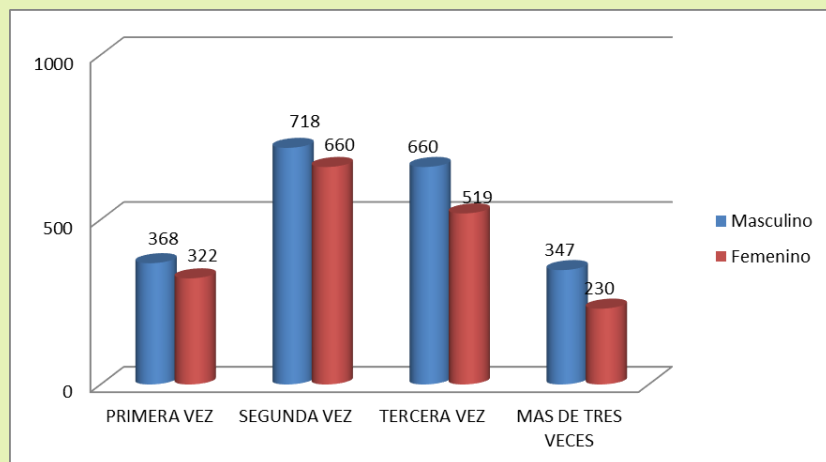
**CUADRO Nº 48**

**POSTULANTES UNCP POR VECES QUE POSTULA Y SEXO SEGÚN CARRERA PROFESIONAL, 2014-II**

CARRERA PROFESIONAL	VECES QUE POSTULA A LA UNCP												TOTAL GENERAL
	PRIMERA VEZ			SEGUNDA VEZ			TERCERA VEZ			MAS DE TRES VECES			
	M	F	Total	M	F	Total	M	F	Total	M	F	Total	
ADMINISTRACIÓN DE EMPRESAS	22	35	57	36	54	90	23	48	71	7	23	30	248
AGRONOMIA	8	4	12	13	16	29	4	12	16	4	2	6	63
ANTROPOLOGÍA	2	5	7	0	7	7	1	3	4	1	0	1	19
ARQUITECTURA	32	25	57	50	55	105	47	53	100	28	23	51	313
CIENCIAS DE LA COMUNICACIÓN	8	6	14	16	20	36	6	12	18	1	3	4	72
CONTABILIDAD	19	47	66	18	74	92	14	54	68	7	29	36	262
Cs. FORESTALES Y DEL AMBIENTE	11	16	27	23	29	52	24	38	62	17	14	31	172
ECONOMIA	14	10	24	38	53	91	33	27	60	18	23	41	216
EDUC. CIENCIAS NATURALES	0	0	0	0	0	0	0	2	2	0	0	0	2
EDUC. Cs. MATEMÁTICAS E INFORMÁTICA	1	0	1	2	2	4	4	2	6	0	0	0	11
EDUC. FILOSOFÍA, Cs. SOCIALES Y RH	0	1	1	4	4	8	0	0	0	0	1	1	10
EDUC. FÍSICA Y PSICOMOTRICIDAD	7	1	8	3	2	5	0	0	0	0	0	0	13
EDUC. LENGUAS, LITERATURA Y COM.	2	0	2	2	3	5	1	1	2	1	0	1	10
EDUCACIÓN INICIAL	0	11	11	0	21	21	0	9	9	0	0	0	41
EDUCACIÓN PRIMARIA	2	2	4	3	4	7	0	6	6	1	0	1	18
ENFERMERIA	2	14	16	6	40	46	2	31	33	0	15	15	110
INGENIERÍA CIVIL	64	19	83	119	30	149	101	28	129	60	17	77	438
INGENIERÍA DE MINAS	58	7	65	114	12	126	119	9	128	48	5	53	372
INGENIERÍA DE SISTEMAS	17	4	21	31	8	39	37	6	43	12	3	15	118
INGENIERÍA ELÉCTRICA	25	2	27	72	3	75	78	5	83	39	3	42	227
INGENIERÍA EN INDUSTRIAS ALIMENTARIAS	0	3	3	3	12	15	6	10	16	2	2	4	38
INGENIERÍA MECÁNICA	25		25	64		64	59	2	61	40	0	40	190
INGENIERÍA METALÚRGICA Y DE MATERIALES	10	3	13	29	5	34	37	9	46	15	3	18	111
INGENIERÍA QUÍMICA	5	5	10	11	14	25	4	13	17	6	2	8	60
INGENIERÍA QUÍMICA AMBIENTAL	6	9	15	11	23	34	12	10	22	2	3	5	76
INGENIERÍA QUÍMICA DEL GAS NATURAL	1	1	2	2	4	6		4	4	0	1	1	13
INGENIERÍA QUÍMICA INDUSTRIAL	2	4	6	3	8	11	5	4	9	1	3	4	30
MEDICINA HUMANA	18	28	46	32	54	86	33	47	80	35	37	72	284
SOCIOLOGÍA	2	9	11	7	19	26	7	11	18	0	4	4	59
TRABAJO SOCIAL	3	48	51	1	81	82	1	58	59	0	13	13	205
ZOOTECNIA	2	3	5	5	3	8	2	5	7	2	1	3	23
<b>Total general</b>	<b>368</b>	<b>322</b>	<b>690</b>	<b>718</b>	<b>660</b>	<b>1378</b>	<b>660</b>	<b>519</b>	<b>1179</b>	<b>347</b>	<b>230</b>	<b>577</b>	<b>3824</b>

FUENTE: Comisión de Admisión – Base de Datos postulantes 2014-II

**GRAFICO Nº 48.- POSTULANTES POR VECES QUE POSTULA, 2014-II**



Los postulantes del proceso de admisión 2014-II, 690 indican postular por primera vez, 1378 segunda vez, 1179 tercera vez, 577 más de tres veces.



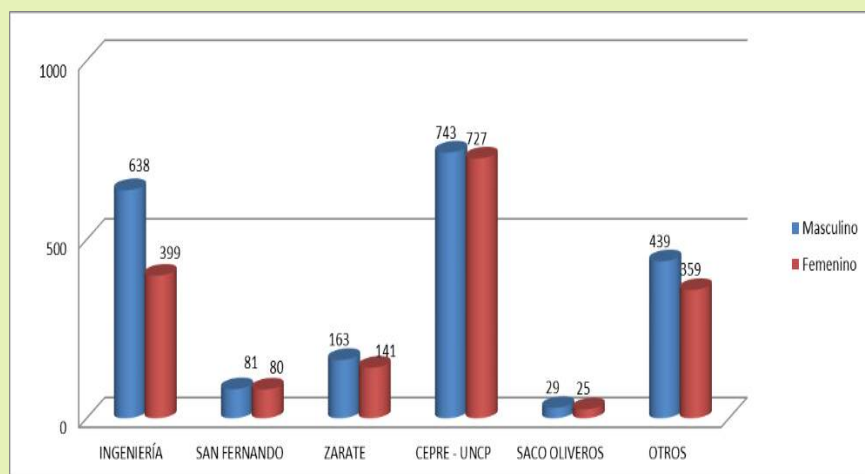
**CUADRO Nº 49**

**POSTULANTES UNCP POR ACADEMIA Y SEXO SEGÚN CARRERA PROFESIONAL 2014-II**

CARRERA PROFESIONAL	NOMBRE DE LA ACADEMIA																			TOTAL GENERAL
	INGENIERÍA			SAN FERNANDO			ZARATE			CEPRE - UNCP			SACO OLIVEROS			OTROS				
	M	F	Total	M	F	Total	M	F	Total	M	F	Total	M	F	Total	M	F	Total		
ADMINISTRACIÓN DE EMPRESAS	26	26	52	8	7	15	4	19	23	23	79	102	3	2	5	24	27	51	248	
AGRONOMIA	2	1	3	1	0	1	2	3	5	19	27	46	1	0	1	4	3	7	63	
ANTROPOLOGÍA	0	1	1	1	2	3	0	0	0	1	4	5	0	1	1	2	7	9	19	
ARQUITECTURA	41	39	80	5	6	11	17	13	30	58	66	124	1	4	5	35	28	63	313	
CIENCIAS DE LA COMUNICACIÓN	6	8	14	4	4	8	2	3	5	10	17	27	1	1	2	8	8	16	72	
CONTABILIDAD	15	52	67	3	8	11	10	29	39	17	70	87	0	2	2	13	43	56	262	
Cs. FORESTALES Y DEL AMBIENTE	14	18	32	6	4	10	6	12	18	32	42	74	1	0	1	16	21	37	172	
ECONOMIA	35	26	61	3	6	9	9	4	13	33	56	89	3	2	5	20	19	39	216	
EDUC. CIENCIAS NATURALES	0	0	0	0	0	0	0	0	0	0	2	2	0	0	0	0	0	0	2	
EDUC. Cs. MATEMÁTICAS E INFORMÁTICA	2	2	4	0	1	1	1	1	2	2	0	2	0	0	0	2	0	2	11	
EDUC. FILOSOFÍA, Cs. SOCIALES Y RH	0	4	4	1	0	1	0	0	0	0	1	1	1	0	1	2	1	3	10	
EDUC. FÍSICA Y PSICOMOTRICIDAD	0	0	0	2	0	2	1	0	1	2	0	2	0	0	0	5	3	8	13	
EDUC. LENGUAS, LITERATURA Y COM.	0	1	1	0	0	0	0	0	0	4	2	6	0	0	0	2	1	3	10	
EDUCACIÓN INICIAL	0	9	9	0	3	3	0	2	2	0	15	15	0	2	2	0	10	10	41	
EDUCACIÓN PRIMARIA	1	1	2	0	0	0	1	1	2	2	6	8	0	2	2	2	2	4	18	
ENFERMERÍA	4	18	22	2	2	4	0	4	4	3	47	50	0	4	4	3	25	28	110	
INGENIERÍA CIVIL	126	33	159	12	2	14	26	11	37	110	32	142	2	0	2	68	16	84	438	
INGENIERÍA DE MINAS	108	9	117	6	2	8	30	5	35	125	14	139	5	1	6	65	2	67	372	
INGENIERÍA DE SISTEMAS	27	7	34	4	0	4	10	2	12	34	9	43	1	0	1	21	3	24	118	
INGENIERÍA ELÉCTRICA	61	2	63	6	2	8	22	0	22	74	5	79	0	0	0	51	4	55	227	
INGENIERÍA EN INDUSTRIAS ALIMENTARIAS	4	4	8	0	2	2	0	1	1	7	14	21	0	0	0	0	6	6	38	
INGENIERÍA MECÁNICA	66		66	5	0	5	9	0	9	65	1	66	5	0	5	38	1	39	190	
INGENIERÍA METALÚRGICA Y DE MATERIALES	33	5	38	3	0	3	5	2	7	33	11	44	2	0	2	15	2	17	111	
INGENIERÍA QUÍMICA	9	13	22	0	1	1	0	3	3	12	10	22	0	0	0	5	7	12	60	
INGENIERÍA QUÍMICA AMBIENTAL	9	13	22	2	3	5	3	3	6	11	19	30	0	0	0	6	7	13	76	
INGENIERÍA QUÍMICA DEL GAS NATURAL	0	4	4	0	0	0	0	2	2	2	2	4	0	0	0	1	2	3	13	
INGENIERÍA QUÍMICA INDUSTRIAL	6	6	12	1	0	1	0	1	1	4	8	12	0	1	1	0	3	3	30	
MEDICINA HUMANA	39	47	86	3	7	10	4	6	10	50	68	118	1	1	2	21	37	58	284	
SOCIOLOGÍA	2	6	8	3	8	11	0	1	1	4	15	19	1	0	1	6	13	19	59	
TRABAJO SOCIAL	0	43	43	2	10	12	0	13	13	2	78	80	0	2	2	1	54	55	205	
ZOOTECNIA	2	1	3	0	0	0	1	0	1	4	7	11	1	0	1	3	4	7	23	
<b>Total general</b>	<b>638</b>	<b>399</b>	<b>1037</b>	<b>81</b>	<b>80</b>	<b>161</b>	<b>163</b>	<b>141</b>	<b>304</b>	<b>743</b>	<b>727</b>	<b>1470</b>	<b>29</b>	<b>25</b>	<b>54</b>	<b>439</b>	<b>359</b>	<b>798</b>	<b>3824</b>	

FUENTE: Comisión de Admisión – Base de Datos postulantes 2014-II

**GRAFICO Nº 49.- POSTULANTES POR NOMBRE DE ACADEMIA DE PREPARACIÓN, 2014-II**



Los postulantes del proceso de admisión 2014-II, 1470 indican haberse preparado en el CEPRE UNCP, 1037 en Ingeniería, 304 en Zarate, 161 en San Fernando, 54 en Saco Oliveros y 798 se prepararon en otras academias.



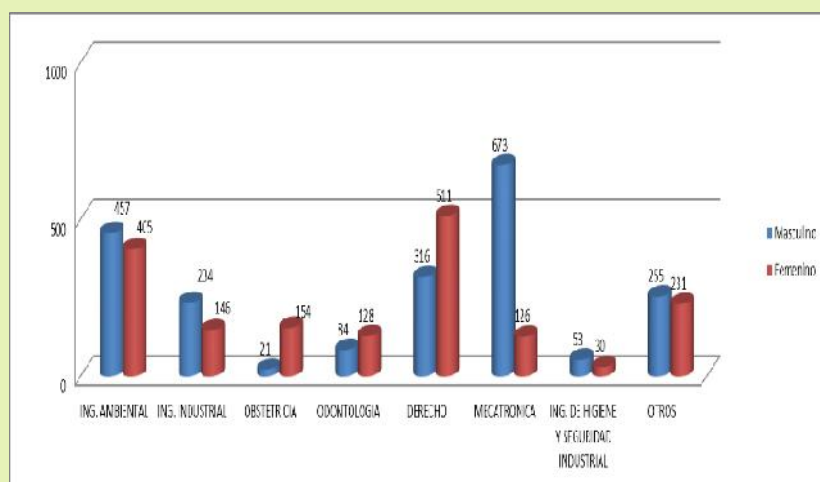
**CUADRO Nº 50**

**POSTULANTES UNCP POR CARRERAS QUE DEBERIAN CREARSE Y SEXO SEGÚN CARRERA PROFESIONAL, 2014-II**

CARRERA PROFESIONAL	CARRERA QUE DEBERIAN CREARSE																								TOTAL GENERAL
	ING. AMBIENTAL			ING. INDUSTRIAL			OBSTETRICIA			ODONTOLOGIA			DERECHO			MECATRONICA			ING. DE HIGIENE Y SEGURIDAD			OTROS			
	M	F	Total	M	F	Total	M	F	Total	M	F	Total	M	F	Total	M	F	Total	M	F	Total	M	F	Total	
ADMINISTRACIÓN DE EMPRESAS	6	23	29	11	18	29	2	9	11	4	15	19	30	59	89	15	7	22	1	4	5	19	25	44	248
AGRONOMIA	15	22	37	2	3	5	0	2	2	0	2	2	1	1	2	8	0	8	0	2	2	3	2	5	63
ANTROPOLOGÍA	2	0	2	0	2	2	0	2	2	0	1	1	0	4	4	1	0	1	0	1	1	1	5	6	19
ARQUITECTURA	24	54	78	23	21	44	1	6	7	5	10	15	26	27	53	50	17	67	4	1	5	24	20	44	313
CIENCIAS DE LA COMUNICACIÓN	3	3	6	1	1	2	0	3	3	3	0	3	15	27	42	3	3	6	0	1	1	6	3	9	72
CONTABILIDAD	9	25	34	5	12	17	0	16	16	4	15	19	20	98	118	8	9	17	3	0	3	9	29	38	262
Cs. FORESTALES Y DEL AMBIENTE	45	60	105	4	3	7	0	1	1	1	1	2	11	11	22	11	8	19	1	2	3	2	11	13	172
ECONOMIA	11	18	29	8	12	20	0	5	5	3	3	6	54	56	110	10	6	16	3	1	4	14	12	26	216
EDUC. CIENCIAS NATURALES	0	0	0	0	0	0	0	1	1	0	0	0	0	0	0	0	0	0	0	0	0	0	1	1	2
EDUC. Cs. MATEMÁTICAS E INFORMÁTICA	1	2	3	1	0	1	0	0	0	0	0	0	2	0	2	2	0	2	0	1	1	1	1	2	11
EDUC. FILOSOFÍA, Cs. SOCIALES Y RH	2	0	2	0	0	0	0	0	0	1	0	1	1	3	4	0	0	0	0	0	0	0	3	3	10
EDUC. FÍSICA Y PSICOMOTRICIDAD	0	0	0	1	0	1	0	0	0	2	0	2	1	0	1	5	0	5	0	0	0	1	3	4	13
EDUC. LENGUAS, LITERATURA Y COM.	1	1	2	1	0	1	0	0	0	1	0	1	3	3	6	0	0	0	0	0	0	0	0	0	10
EDUCACIÓN INICIAL	0	5	5	0	1	1	0	5	5	0	1	1	0	23	23	0	0	0	0	0	0	0	6	6	41
EDUCACIÓN PRIMARIA	0	2	2	0	0	0	0	1	1	1	0	1	3	6	9	1	1	2	0	0	0	1	2	3	18
ENFERMERÍA	1	10	11	0	2	2	1	41	42	4	17	21	1	14	15	1	4	5	0	1	1	2	11	13	110
INGENIERÍA CIVIL	81	35	116	36	12	48	1	2	3	9	2	11	29	14	43	140	12	152	6	4	10	42	13	55	438
INGENIERÍA DE MINAS	91	6	97	50	4	54	2	4	6	4	1	5	31	5	36	100	7	107	14	2	16	47	4	51	372
INGENIERÍA DE SISTEMAS	15	7	22	15	2	17	2	0	2	2	1	3	12	0	12	40	9	49	0	0	0	11	2	13	118
INGENIERÍA ELÉCTRICA	44	3	47	21	2	23	1	0	1	4	1	5	16	1	17	100	4	104	9	0	9	19	2	21	227
INGENIERÍA EN INDUSTRIAS ALIMENTARIAS	3	8	11	5	9	14	0	3	3	0	0	0	0	1	1	2	4	0	2	2	1	2	3	38	
INGENIERÍA MECÁNICA	29	1	30	25	1	26	0	0	0	1	0	1	10	0	10	104	104	3	0	3	16	0	16	190	
INGENIERÍA METALÚRGICA Y DE MATERIALES	28	12	40	10	2	12	1	0	1	0	1	1	11	3	14	34	1	35	1	1	2	6	0	6	111
INGENIERÍA QUÍMICA	12	13	25	2	7	9	0	2	2	0	3	3	2	6	8	7	2	9	0	1	1	3	0	3	60
INGENIERÍA QUÍMICA AMBIENTAL	18	32	50	2	3	5	0	0	0	0	0	0	2	4	6	6	5	11	1	0	1	2	1	3	76
INGENIERÍA QUÍMICA DEL GAS NATURAL		5	5	0	1	1	0	0	0	0	0	0	1	1	2	1	3	4	0	0	0	1	0	1	13
INGENIERÍA QUÍMICA INDUSTRIAL	2	3	5	3	5	8	0	2	2	0	1	1	2	2	4	4	2	6	0	0	0	0	4	6	32
MEDICINA HUMANA	7	26	33	8	12	20	9	29	38	34	37	71	19	27	46	16	14	30	6	3	9	19	18	37	284
SOCIOLOGÍA	2	3	5	0	0	0	0	3	3	1	2	3	8	27	35	3	1	4	0	1	1	2	6	8	59
TRABAJO SOCIAL	0	22	22	0	11	11	0	16	16	0	14	14	3	85	88	1	8	9	0	2	2	1	42	43	205
ZOOTECNIA	5	4	9	0	0	0	1	1	2	0	0	0	2	3	5	0	1	1	1	0	1	2	3	5	23
Total general	457	405	862	234	146	380	21	154	175	84	128	212	316	511	827	673	126	799	53	30	83	255	231	486	3824

FUENTE: Comisión de Admisión – Base de Datos postulantes 2014-II

**GRAFICO Nº 50.- POSTULANTES POR CARRERAS QUE DEBERIAN CREARSE, 2014-II**



Los postulantes del proceso de admisión 2014-II, sugieren que debería crearse la carrera de Ingeniería Ambiental el 22.54%, Ingeniería Industrial el 9.94%, Obstetricia el 4.58%, Odontología el 5.54%, Derecho el 21.63%, Mecatrónica el 20.89%, Ingeniería de Higiene y Seguridad Industrial el 2.17% y otras carreras profesionales, el 12.71%.

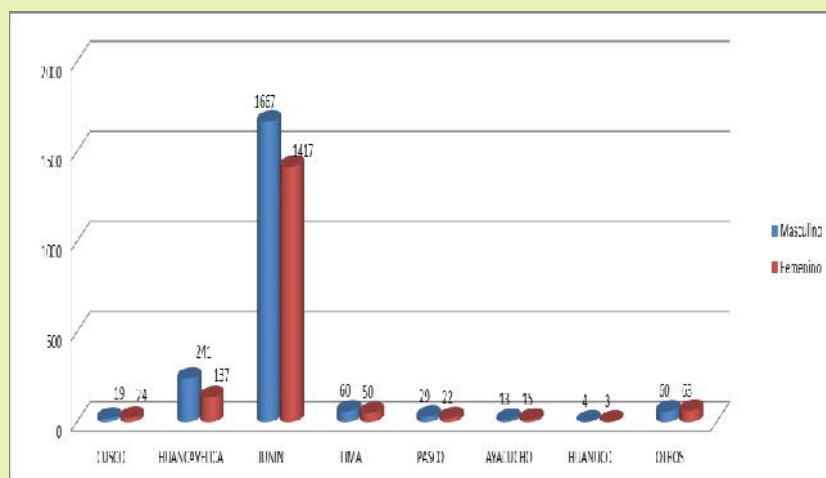
CUADRO Nº 51

POSTULANTES UNCP POR COLEGIO DE PROCEDENCIA Y SEXO SEGÚN CARRERA PROFESIONAL 2014-II

CARRERA PROFESIONAL	REGIÓN DE COLEGIO DE PROCEDENCIA																								TOTAL GENERAL
	CUSCO			HUANCAVELICA			JUNIN			LIMA			PASCO			AYACUCHO			HUANUCO			OTROS			
	M	F	Total	M	F	Total	M	F	Total	M	F	Total	M	F	Total	M	F	Total	M	F	Total	M	F	Total	
ADMINISTRACIÓN DE EMPRESAS	0	1	1	8	14	22	73	135	208	2	3	5	1	1	2	1	0	1	0	0	0	3	6	9	248
AGRONOMIA	0	0	0	5	5	10	22	25	47	1	2	3	1	1	2	0	0	0	0	0	0	0	1	1	63
ANTROPOLOGÍA	0	0	0	0	1	1	4	12	16	0	0	0	0	0	0	0	0	0	0	0	0	2	2	19	
ARQUITECTURA	1	1	2	20	10	30	125	135	260	3	2	5	2	3	5	3	1	4	0	1	1	3	3	6	313
CIENCIAS DE LA COMUNICACIÓN	0	2	2	1	2	3	25	35	60	1	1	2	0	1	1	0	0	0	2	0	2	2	0	2	72
CONTABILIDAD	0	1	1	6	16	22	48	175	223	4	8	12	0	0	0	0	2	2	0	0	0	0	2	2	262
Cs. FORESTALES Y DEL AMBIENTE	0	1	1	6	4	10	62	80	142	4	2	6	0	1	1	0	2	2	0	1	1	3	6	9	172
ECONOMIA	1	2	3	22	16	38	74	90	164	2	1	3	0	1	1	2	1	3	0	0	0	2	2	4	216
EDUC. CIENCIAS NATURALES	0	0	0	0	0	0	0	2	2	0	0	0	0	0	0	0	0	0	0	0	0	0	0	0	2
EDUC. Cs. MATEMÁTICAS E INFORMÁTICA	0	0	0	1	0	1	6	4	10	0	0	0	0	0	0	0	0	0	0	0	0	0	0	0	11
EDUC. FILOSOFÍA, Cs. SOCIALES Y RH	0	0	0	1	0	1	2	5	7	0	0	0	0	0	0	0	0	0	0	0	0	1	1	2	10
EDUC. FÍSICA Y PSICOMOTRICIDAD	0	0	0	0	0	0	7	1	8	1	0	1	0	0	0	0	0	0	0	0	0	2	2	4	13
EDUC. LENGUAS, LITERATURA Y COM.	0	0	0	0	0	0	5	3	8	0	0	0	0	1	1	1	0	1	0	0	0	0	0	0	10
EDUCACIÓN INICIAL	0	1	1	0	2	2	0	33	33	0	1	1	0	0	0	0	0	0	0	0	0	0	4	4	41
EDUCACIÓN PRIMARIA	0	0	0	0	0	0	6	12	18	0	0	0	0	0	0	0	0	0	0	0	0	0	0	0	18
ENFERMERÍA	0	1	1	1	11	12	9	79	88	0	3	3	0	2	2	0	0	0	0	0	0	0	4	4	110
INGENIERÍA CIVIL	2	3	5	63	12	75	248	72	320	13	3	16	8	1	9	2	0	2	0	0	0	8	3	11	438
INGENIERÍA DE MINAS	3	1	4	37	2	39	276	26	302	11	1	12	5	1	6	0	0	0	2	0	2	5	2	7	372
INGENIERÍA DE SISTEMAS	0	1	1	8	0	8	80	16	96	4	2	6	1	1	2	1	0	1	0	0	0	3	1	4	118
INGENIERÍA ELÉCTRICA	6	0	6	14	0	14	182	9	191	2	2	4	2	1	3	1	0	1	0	0	0	7	1	8	227
INGENIERÍA EN INDUSTRIAS ALIMENTARIAS	1	3	4	2	2	4	8	21	29	0	0	0	0	0	0	0	0	0	0	0	0	1	1	38	
INGENIERÍA MECÁNICA	2	0	2	16	0	16	153	2	155	3	0	3	6	0	6	0	0	0	0	0	0	8	0	8	190
INGENIERÍA METALÚRGICA Y DE MATERIALES	1	0	1	7	1	8	78	19	97	2	0	2	1	0	1	0	0	0	0	0	0	2	0	2	111
INGENIERÍA QUÍMICA	0	0	0	2	2	4	24	28	52	0	1	1	0	0	0	0	0	0	0	1	1	0	2	2	60
INGENIERÍA QUÍMICA AMBIENTAL	1	0	1	5	8	13	20	35	55	3	2	5	0	0	0	0	0	0	0	0	0	2	0	2	76
INGENIERÍA QUÍMICA DEL GAS NATURAL	0	0	0	0	0	0	3	9	12	0	0	0	0	1	1	0	0	0	0	0	0	0	0	0	13
INGENIERÍA QUÍMICA INDUSTRIAL	0	0	0	1	1	2	9	17	26	1	1	2	0	0	0	0	0	0	0	0	0	1	0	1	30
MEDICINA HUMANA	1	3	4	11	9	20	96	130	226	2	5	7	1	2	3	1	9	10	0	0	0	6	8	14	284
SOCIOLOGÍA	0	0	0	2	3	5	13	36	49	0	2	2	0	0	0	0	0	0	0	0	0	1	2	3	59
TRABAJO SOCIAL	0	3	3	2	15	17	2	162	164	0	6	6	0	4	4	1	0	1	0	0	0	0	10	10	205
ZOOTECNIA	0	0	0	1	1	2	7	9	16	1	2	3	1	0	1	0	0	0	0	0	0	1	0	1	23
Total general	19	24	43	241	137	378	1667	1417	3084	60	50	110	29	22	51	13	15	28	4	3	7	60	63	123	3824

FUENTE: Comisión de Admisión – Base de Datos postulantes 2014-II

GRAFICO Nº 51 POSTULANTES POR COLEGIO DE PROCEDENCIA, 2014-II



Los postulantes del proceso de admisión 2014-II, proceden en su gran mayoría de colegios de la región Junín 80.65%, de Huancavelica 9.88% y de otras regiones 9.47%

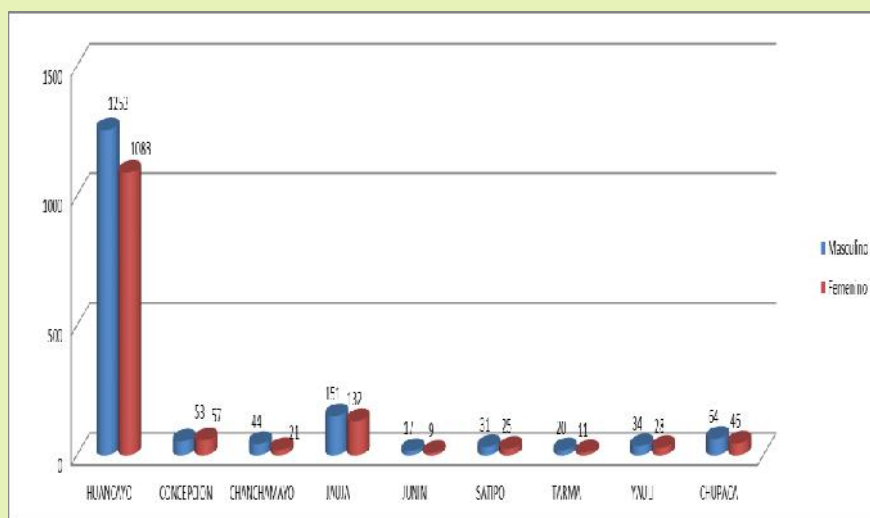
**CUADRO Nº 52**

**POSTULANTES UNCP POR COLEGIO DE PROCEDENCIA DE LA REGION JUNIN Y SEXO SEGÚN CARRERA PROFESIONAL, 2014-II**

CARRERA PROFESIONAL	REGIÓN DE COLEGIO DE PROCEDENCIA DE LA REGIÓN JUNIN																											TOTAL GENERAL
	HUANCAYO			CONCEPCIÓN			CHANCHAMAYO			JAUJA			JUNIN			SATIPO			TARMA			YAULI			CHUPACA			
	M	F	Total	M	F	Total	M	F	Total	M	F	Total	M	F	Total	M	F	Total	M	F	Total	M	F	Total	M	F	Total	
ADMINISTRACIÓN DE EMPRESAS	60	103	163	1	7	8	2	2	4	2	12	14	0	0	0	4	3	7	1	0	1	2	5	7	1	3	4	208
AGRONOMIA	15	20	35	0	0	0	2	0	2	4	4	8	0	1	1	0	0	0	0	0	0	0	0	0	1	0	1	47
ANTROPOLOGÍA	4	10	14	0	0	0	0	0	0	0	2	2	0	0	0	0	0	0	0	0	0	0	0	0	0	0	0	16
ARQUITECTURA	100	108	208	1	3	4	3	3	6	10	10	20	0	0	0	3	3	6	2	0	2	4	4	8	2	4	6	260
CIENCIAS DE LA COMUNICACIÓN	17	32	49	3	0	3	0	1	1	5	1	6	0	0	0	0	0	0	0	0	0	0	0	1	1	0	0	60
CONTABILIDAD	35	134	169	2	5	7	1	1	2	6	21	27	0	1	1	0	5	5	2	2	4	1	0	1	1	6	7	223
Cs. FORESTALES Y DEL AMBIENTE	45	69	114	1	5	6	4	1	5	4	3	7	1	1	2	2	0	2	0	0	0	1	1	2	4	0	4	142
ECONOMÍA	53	72	125	5	3	8	3	3	6	9	5	14	1	0	1	0	1	1	1	2	3	1	1	2	1	3	4	164
EDUC. CIENCIAS NATURALES	0	2	2	0	0	0	0	0	0	0	0	0	0	0	0	0	0	0	0	0	0	0	0	0	0	0	0	2
EDUC. Cs. MATEMÁTICAS E INFORMÁTICA	4	2	6	0	0	0	1	0	1	0	0	0	0	1	1	0	0	0	0	0	0	1	1	2	0	0	0	10
EDUC. FILOSOFÍA, Cs. SOCIALES Y RH	2	4	6	0	0	0	0	0	0	0	0	0	0	0	0	0	0	0	0	0	0	0	0	0	0	1	1	7
EDUC. FÍSICA Y PSICOMOTRICIDAD	6	1	7	1	0	1	0	0	0	0	0	0	0	0	0	0	0	0	0	0	0	0	0	0	0	0	0	8
EDUC. LENGUAS, LITERATURA Y COM.	4	3	7	0	0	0	0	0	0	1	0	1	0	0	0	0	0	0	0	0	0	0	0	0	0	0	0	8
EDUCACIÓN INICIAL	0	29	29	0	1	1	0	0	0	0	1	1	0	1	1	0	0	0	0	0	0	0	0	0	0	1	1	33
EDUCACIÓN PRIMARIA	6	12	18	0	0	0	0	0	0	0	0	0	0	0	0	0	0	0	0	0	0	0	0	0	0	0	0	18
ENFERMERÍA	6	55	61	0	3	3	1	2	3	1	12	13	0	0	0	0	2	2	0	1	1	1	1	2	0	3	3	88
INGENIERÍA CIVIL	188	53	241	7	2	9	6	4	10	14	4	18	4	0	4	10	1	11	3	1	4	6	3	9	10	4	14	320
INGENIERÍA DE MINAS	201	17	218	11	1	12	5	0	5	29	4	33	4	0	4	3	0	3	1	0	1	7	1	8	15	3	18	302
INGENIERÍA DE SISTEMAS	65	9	74	1	1	2	1	0	1	8	2	10	0	1	1	0	2	2	2	0	2	1	0	1	2	1	3	96
INGENIERÍA ELÉCTRICA	143	7	150	2	0	2	5	0	5	13	2	15	3	0	3	2	0	2	1	0	1	3	0	3	10	0	10	191
INGENIERÍA EN INDUSTRIAS ALIMENTARIAS	6	16	22	0	3	3	0	0	0	1	1	2	0	0	0	0	1	1	0	0	0	0	0	0	1	0	1	29
INGENIERÍA MECÁNICA	103	2	105	8	0	8	5	0	5	23	0	23	2	0	2	2	0	2	1	0	1	3	0	3	6	0	6	155
INGENIERÍA METALÚRGICA Y DE MATERIALES	57	16	73	2	1	3	2	1	3	8	0	8	1	0	1	1	0	1	1	1	2	2	0	2	4	0	4	97
INGENIERÍA QUÍMICA	18	17	35	3	3	6	0	0	0	2	4	0	2	2	0	0	0	1	0	1	0	0	0	0	0	4	4	52
INGENIERÍA QUÍMICA AMBIENTAL	12	25	37	1	0	1	0	0	0	1	5	6	0	0	0	2	1	3	2	4	0	2	2	2	2	0	2	55
INGENIERÍA QUÍMICA DEL GAS NATURAL	3	8	11	0	0	0	0	0	0	0	1	1	0	0	0	0	0	0	0	0	0	0	0	0	0	0	0	12
INGENIERÍA QUÍMICA INDUSTRIAL	5	13	18	1	1	2	0	0	0	1	1	2	1	0	1	1	0	1	0	1	1	0	0	0	0	1	1	26
MEDICINA HUMANA	79	109	188	3	3	6	3	3	6	4	9	13	0	0	0	1	3	4	2	1	3	1	1	2	3	1	4	226
SOCIOLOGÍA	11	25	36	0	2	2	0	0	0	2	9	11	0	0	0	0	0	0	0	0	0	0	0	0	0	0	0	49
TRABAJO SOCIAL	0	107	107	0	12	12	0	0	0	2	21	23	0	1	1	0	3	3	0	0	0	0	7	7	0	11	11	164
ZOOTECNIA	5	8	13	0	1	1	0	0	0	1	0	1	0	0	0	0	0	0	0	0	0	0	0	0	1	0	1	16
<b>Total general</b>	<b>1253</b>	<b>1088</b>	<b>2341</b>	<b>53</b>	<b>57</b>	<b>110</b>	<b>44</b>	<b>21</b>	<b>65</b>	<b>151</b>	<b>132</b>	<b>283</b>	<b>17</b>	<b>9</b>	<b>26</b>	<b>31</b>	<b>25</b>	<b>56</b>	<b>20</b>	<b>11</b>	<b>31</b>	<b>34</b>	<b>28</b>	<b>62</b>	<b>64</b>	<b>46</b>	<b>110</b>	<b>3084</b>

FUENTE: Comisión de Admisión – Base de Datos postulantes 2014-II

**GRAFICO Nº 52.- POSTULANTES POR COLEGIO DE PROCEDENCIA DE LA REGION JUNIN, 2014-II**



Los postulantes del proceso de admisión 2014-II, 2341 proceden de colegios de la provincia de Huancayo, 110 de concepción, 65 de Chanchamayo, 283 de Jauja, 26 de Junín, 56 de Satipo, 31 de Tarma, 62 de Yauli y 110 de Chupaca.

**INGRESANTES  
PRIMERA SELECCIÓN  
2014**

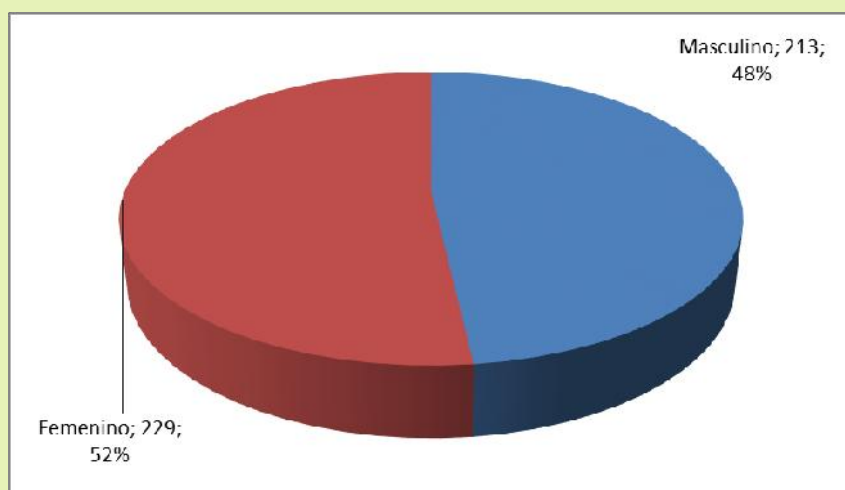
### CUADRO Nº 53

#### INGRESANTES UNCP POR SEXO SEGÚN CARRERA PROFESIONAL, PRIMERA SELECCIÓN 2014

CARRERA PROFESIONAL	SEXO		
	M	F	Total general
ADMINISTRACIÓN DE EMPRESAS	7	8	15
AGRONOMIA	11	10	21
ANTROPOLOGÍA	10	16	26
ARQUITECTURA	6	8	14
CIENCIAS DE LA COMUNICACIÓN	9	12	21
CONTABILIDAD	5	6	11
Cs. FORESTALES Y DEL AMBIENTE	9	7	16
ECONOMIA	5	10	15
EDUC. CIENCIAS NATURALES	9	12	21
EDUC. Cs. MATEMÁTICAS E INFORMÁTICA	17	4	21
EDUC. FILOSOFÍA, Cs. SOCIALES Y RH	6	15	21
EDUC. FÍSICA Y PSICOMOTRICIDAD	12	3	15
EDUC. LENGUAS, LITERATURA Y COM.	8	13	21
EDUCACIÓN INICIAL	0	21	21
EDUCACIÓN PRIMARIA	3	18	21
ENFERMERIA		13	13
INGENIERÍA CIVIL	11	1	12
INGENIERÍA DE MINAS	20	0	20
INGENIERÍA DE SISTEMAS	8	1	9
INGENIERÍA ELÉCTRICA	11	2	13
INGENIERÍA EN INDUSTRIAS ALIMENTARIAS	3	8	11
INGENIERÍA MECÁNICA	11	2	13
INGENIERÍA METALÚRGICA Y DE MATERIALES	8	2	10
INGENIERÍA QUÍMICA	1	3	4
INGENIERÍA QUÍMICA AMBIENTAL	2	2	4
INGENIERÍA QUÍMICA DEL GAS NATURAL	2	2	4
INGENIERÍA QUÍMICA INDUSTRIAL	1	3	4
MEDICINA HUMANA	3	3	6
SOCIOLOGÍA	6	9	15
TRABAJO SOCIAL	0	4	4
ZOOTECNIA	9	11	20
<b>Total general</b>	<b>213</b>	<b>229</b>	<b>442</b>

FUENTE: Comisión de Admisión – Base de Datos ingresantes PS 2014

#### GRAFICO Nº 53.- INGRESANTES POR SEXO, PS 2014



Los ingresantes de primera selección 2014, 213 ingresaron a la UNCP, representando el 48% son de sexo masculino y 229 ingresantes que representan el 52% de sexo femenino.

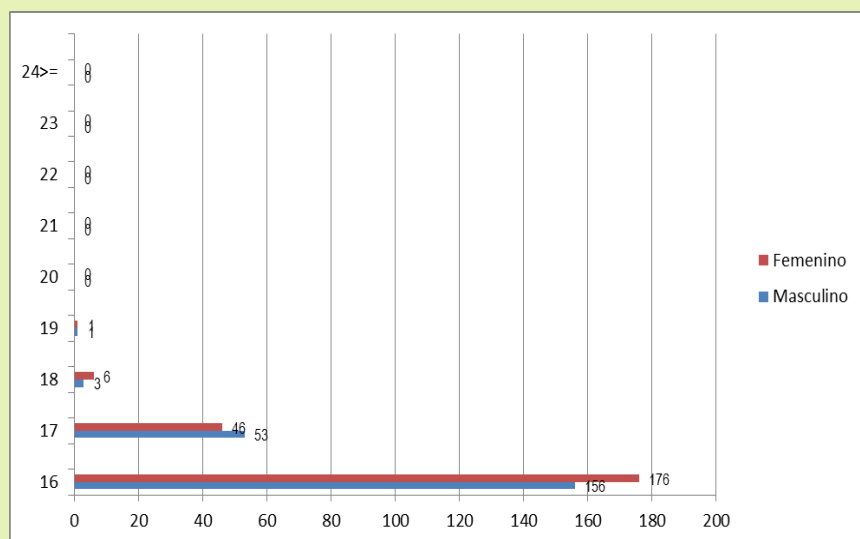
CUADRO Nº 54

INGRESANTES UNCP POR EDAD Y SEXO SEGÚN CARRERA PROFESIONAL, PRIMERA SELECCIÓN 2014

CARRERA PROFESIONAL	EDAD																								Total general			
	<=16			17			18			19			20			21			22			23				24>=		
	M	F	Total	M	F	Total	M	F	Total	M	F	Total	M	F	Total	M	F	Total	M	F	Total	M	F	Total		M	F	Total
ADMINISTRACIÓN DE EMPRESAS	5	7	12	2	1	3	0	0	0	0	0	0	0	0	0	0	0	0	0	0	0	0	0	0	0	0	15	
AGRONOMIA	10	9	19	1	1	2	0	0	0	0	0	0	0	0	0	0	0	0	0	0	0	0	0	0	0	0	21	
ANTROPOLOGÍA	8	13	21	2	2	4	0	1	1	0	0	0	0	0	0	0	0	0	0	0	0	0	0	0	0	0	26	
ARQUITECTURA	5	5	10	1	3	4	0	0	0	0	0	0	0	0	0	0	0	0	0	0	0	0	0	0	0	0	14	
CIENCIAS DE LA COMUNICACIÓN	5	11	16	4	1	5	0	0	0	0	0	0	0	0	0	0	0	0	0	0	0	0	0	0	0	0	21	
CONTABILIDAD	3	4	7	2	2	4	0	0	0	0	0	0	0	0	0	0	0	0	0	0	0	0	0	0	0	0	11	
Cs. FORESTALES Y DEL AMBIENTE	7	5	12	2	2	4	0	0	0	0	0	0	0	0	0	0	0	0	0	0	0	0	0	0	0	0	16	
ECONOMIA	5	9	14	0	1	1	0	0	0	0	0	0	0	0	0	0	0	0	0	0	0	0	0	0	0	0	15	
EDUC. CIENCIAS NATURALES	8	11	19	1	1	2	0	0	0	0	0	0	0	0	0	0	0	0	0	0	0	0	0	0	0	0	21	
EDUC. Cs. MATEMÁTICAS E INFORMÁTICA	13	3	16	3	1	4	1	0	1	0	0	0	0	0	0	0	0	0	0	0	0	0	0	0	0	0	21	
EDUC. FILOSOFÍA, Cs. SOCIALES Y RH	2	12	14	3	1	4	1	1	2	0	1	1	0	0	0	0	0	0	0	0	0	0	0	0	0	0	21	
EDUC. FÍSICA Y PSICOMOTRICIDAD	6	0	6	5	2	7	0	1	1	1	0	1	0	0	0	0	0	0	0	0	0	0	0	0	0	0	15	
EDUC. LENGUAS, LITERATURA Y COM.	5	9	14	3	4	7	0	0	0	0	0	0	0	0	0	0	0	0	0	0	0	0	0	0	0	0	21	
EDUCACIÓN INICIAL	0	12	12	8	8	0	1	1	0	0	0	0	0	0	0	0	0	0	0	0	0	0	0	0	0	0	21	
EDUCACIÓN PRIMARIA	1	15	16	2	2	4	0	1	1	0	0	0	0	0	0	0	0	0	0	0	0	0	0	0	0	0	21	
ENFERMERIA	0	11	11	0	2	2	0	0	0	0	0	0	0	0	0	0	0	0	0	0	0	0	0	0	0	0	13	
INGENIERÍA CIVIL	8	1	9	3	0	3	0	0	0	0	0	0	0	0	0	0	0	0	0	0	0	0	0	0	0	0	12	
INGENIERÍA DE MINAS	17	0	17	3	0	3	0	0	0	0	0	0	0	0	0	0	0	0	0	0	0	0	0	0	0	0	20	
INGENIERÍA DE SISTEMAS	7	1	8	1	0	1	0	0	0	0	0	0	0	0	0	0	0	0	0	0	0	0	0	0	0	0	9	
INGENIERÍA ELÉCTRICA	9	2	11	2	0	2	0	0	0	0	0	0	0	0	0	0	0	0	0	0	0	0	0	0	0	0	13	
INGENIERÍA EN INDUSTRIAS ALIMENTARIAS	3	6	9	0	2	2	0	0	0	0	0	0	0	0	0	0	0	0	0	0	0	0	0	0	0	0	11	
INGENIERÍA MECÁNICA	9	2	11	2	0	2	0	0	0	0	0	0	0	0	0	0	0	0	0	0	0	0	0	0	0	0	13	
INGENIERÍA METALÚRGICA Y DE MATERIALES	5	1	6	3	1	4	0	0	0	0	0	0	0	0	0	0	0	0	0	0	0	0	0	0	0	0	10	
INGENIERÍA QUÍMICA	0	3	3	1	0	1	0	0	0	0	0	0	0	0	0	0	0	0	0	0	0	0	0	0	0	0	4	
INGENIERÍA QUÍMICA AMBIENTAL	2	1	3	0	1	1	0	0	0	0	0	0	0	0	0	0	0	0	0	0	0	0	0	0	0	0	4	
INGENIERÍA QUÍMICA DEL GAS NATURAL	1	2	3	1	0	1	0	0	0	0	0	0	0	0	0	0	0	0	0	0	0	0	0	0	0	0	4	
INGENIERÍA QUÍMICA INDUSTRIAL	0	2	2	1	1	2	0	0	0	0	0	0	0	0	0	0	0	0	0	0	0	0	0	0	0	0	4	
MEDICINA HUMANA	2	2	4	1	1	2	0	0	0	0	0	0	0	0	0	0	0	0	0	0	0	0	0	0	0	0	6	
SOCIOLOGÍA	4	6	10	2	2	4	0	1	1	0	0	0	0	0	0	0	0	0	0	0	0	0	0	0	0	0	15	
TRABAJO SOCIAL	0	2	2	0	2	2	0	0	0	0	0	0	0	0	0	0	0	0	0	0	0	0	0	0	0	0	4	
ZOOTECNIA	6	9	15	2	2	4	1	0	1	0	0	0	0	0	0	0	0	0	0	0	0	0	0	0	0	0	20	
<b>Total general</b>	<b>156</b>	<b>176</b>	<b>332</b>	<b>53</b>	<b>46</b>	<b>99</b>	<b>3</b>	<b>6</b>	<b>9</b>	<b>1</b>	<b>1</b>	<b>2</b>	<b>0</b>	<b>0</b>	<b>0</b>	<b>0</b>	<b>0</b>	<b>0</b>	<b>0</b>	<b>0</b>	<b>0</b>	<b>0</b>	<b>0</b>	<b>0</b>	<b>0</b>	<b>0</b>	<b>442</b>	

FUENTE: Comisión de Admisión – Base de Datos ingresantes PS 2014

GRAFICO Nº 54.- INGRESANTES POR EDAD Y SEXO, PS 2014



Los ingresantes de primera selección 2014, tienen la edad de 16 años 332, 17 años 99, 18 años 9 y 19 años 2 y más de 20 años 0.

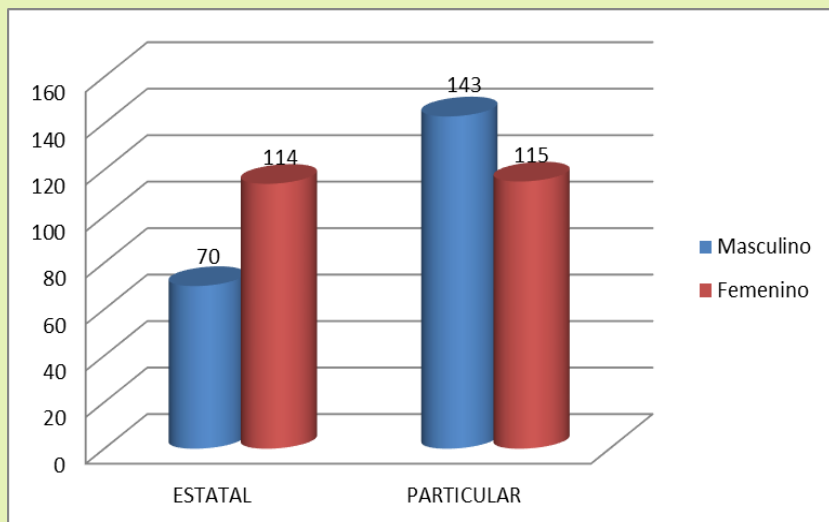
CUADRO Nº 55

INGRESANTES UNCP POR COLEGIO DE PROCEDENCIA Y SEXO SEGÚN CARRERA PROFESIONAL, PRIMERA SELECCIÓN 2014

CARRERA PROFESIONAL	COLEGIO DE PROCEDENCIA						TOTAL GENERAL
	ESTATAL			PARTICULAR			
	M	F	Total	M	F	Total	
ADMINISTRACIÓN DE EMPRESAS	5	1	6	2	7	9	15
AGRONOMIA	4	6	10	7	4	11	21
ANTROPOLOGÍA	5	8	13	5	8	13	26
ARQUITECTURA	0	1	1	6	7	13	14
CIENCIAS DE LA COMUNICACIÓN	4	4	8	5	8	13	21
CONTABILIDAD	1	2	3	4	4	8	11
Cs. FORESTALES Y DEL AMBIENTE	3	2	5	6	5	11	16
ECONOMIA	2	4	6	3	6	9	15
EDUC. CIENCIAS NATURALES	1	3	4	8	9	17	21
EDUC. Cs. MATEMÁTICAS E INFORMÁTICA	1	2	3	16	2	18	21
EDUC. FILOSOFIA, Cs. SOCIALES Y RH	5	13	18	1	2	3	21
EDUC. FÍSICA Y PSICOMOTRICIDAD	7	3	10	5	0	5	15
EDUC. LENGUAS, LITERATURA Y COM.	6	9	15	2	4	6	21
EDUCACIÓN INICIAL	0	12	12	0	9	9	21
EDUCACIÓN PRIMARIA	2	13	15	1	5	6	21
ENFERMERIA	0	6	6	0	7	7	13
INGENIERÍA CIVIL	5	1	6	6	0	6	12
INGENIERÍA DE MINAS	5	0	5	15	0	15	20
INGENIERÍA DE SISTEMAS	1	0	1	7	1	8	9
INGENIERÍA ELÉCTRICA	1	0	1	10	2	12	13
INGENIERÍA EN INDUSTRIAS ALIMENTARIAS	1	4	5	2	4	6	11
INGENIERÍA MECÁNICA	2	1	3	9	1	10	13
INGENIERÍA METALÚRGICA Y DE MATERIALES	2	1	3	6	1	7	10
INGENIERÍA QUÍMICA	0	2	2	1	1	2	4
INGENIERÍA QUÍMICA AMBIENTAL	1	1	2	1	1	2	4
INGENIERÍA QUÍMICA DEL GAS NATURAL	0	1	1	2	1	3	4
INGENIERÍA QUÍMICA INDUSTRIAL	0	1	1	1	2	3	4
MEDICINA HUMANA	0	1	1	3	2	5	6
SOCIOLOGÍA	3	5	8	3	4	7	15
TRABAJO SOCIAL	0	3	3	0	1	1	4
ZOOTECNIA	3	4	7	6	7	13	20
<b>Total general</b>	<b>70</b>	<b>114</b>	<b>184</b>	<b>143</b>	<b>115</b>	<b>258</b>	<b>442</b>

FUENTE: Comisión de Admisión – Base de Datos ingresantes PS 2014

GRAFICO Nº 55.- INGRESANTES POR COLEGIO DE PROCEDENCIA, PS 2014



Los ingresantes 2014 bajo la modalidad de primera selección proceden de colegio estatal 184 postulantes que representan el 42% y 258 que representan el 58% proceden de colegio particular.

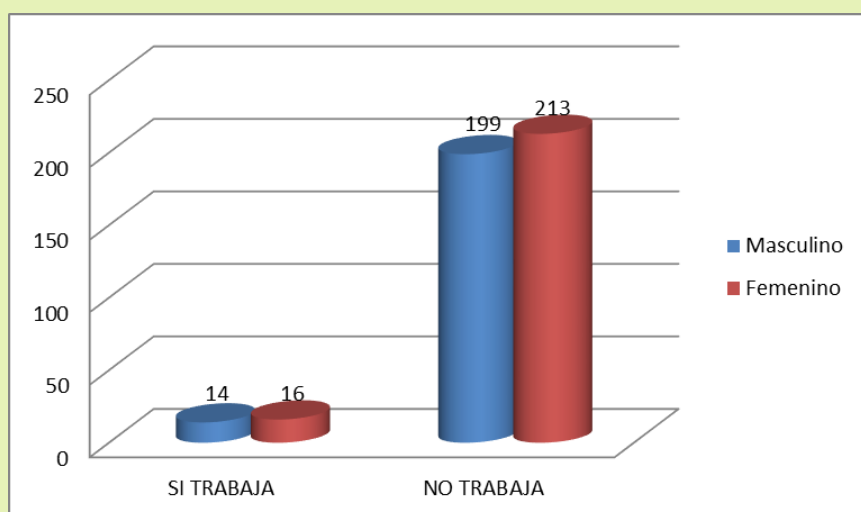
**CUADRO Nº 56**

**INGRESANTES UNCP POR SITUACIÓN LABORAL Y SEXO SEGÚN CARRERA PROFESIONAL,  
PRIMERA SELECCIÓN 2014**

CARRERA PROFESIONAL	SITUACIÓN LABORAL						TOTAL GENERAL
	SI TRABAJA			NO TRABAJA			
	M	F	Total	M	F	Total	
ADMINISTRACIÓN DE EMPRESAS	0	0	0	7	8	15	15
AGRONOMIA	0	1	1	11	9	20	21
ANTROPOLOGÍA	0	5	5	10	11	21	26
ARQUITECTURA	0	0	0	6	8	14	14
CIENCIAS DE LA COMUNICACIÓN	0	0	0	9	12	21	21
CONTABILIDAD	0	0	0	5	6	11	11
Cs. FORESTALES Y DEL AMBIENTE	0	0	0	9	7	16	16
ECONOMIA	0	0	0	5	10	15	15
EDUC. CIENCIAS NATURALES	0	0	0	9	12	21	21
EDUC. Cs. MATEMÁTICAS E INFORMÁTICA	0	0	0	17	4	21	21
EDUC. FILOSOFIA, Cs. SOCIALES Y RH	0	1	1	6	14	20	21
EDUC. FÍSICA Y PSICOMOTRICIDAD	5	0	5	7	3	10	15
EDUC. LENGUAS, LITERATURA Y COM.	1	2	3	7	11	18	21
EDUCACIÓN INICIAL	0	3	3	0	18	18	21
EDUCACIÓN PRIMARIA	1	4	5	2	14	16	21
ENFERMERIA	0	0	0	0	13	13	13
INGENIERÍA CIVIL	0	0	0	11	1	12	12
INGENIERÍA DE MINAS	4	0	4	16	0	16	20
INGENIERÍA DE SISTEMAS	0	0	0	8	1	9	9
INGENIERÍA ELÉCTRICA	0	0	0	11	2	13	13
INGENIERÍA EN INDUSTRIAS ALIMENTARIAS	0	0	0	3	8	11	11
INGENIERÍA MECÁNICA	0	0	0	11	2	13	13
INGENIERÍA METALÚRGICA Y DE MATERIALES	0	0	0	8	2	10	10
INGENIERÍA QUÍMICA	0	0	0	1	3	4	4
INGENIERÍA QUÍMICA AMBIENTAL	0	0	0	2	2	4	4
INGENIERÍA QUÍMICA DEL GAS NATURAL	0	0	0	2	2	4	4
INGENIERÍA QUÍMICA INDUSTRIAL	0	0	0	1	3	4	4
MEDICINA HUMANA	0	0	0	3	3	6	6
SOCIOLOGÍA	2	0	2	4	9	13	15
TRABAJO SOCIAL	0	0	0	0	4	4	4
ZOOTECNIA	1	0	1	8	11	19	20
<b>Total general</b>	<b>14</b>	<b>16</b>	<b>30</b>	<b>199</b>	<b>213</b>	<b>412</b>	<b>442</b>

FUENTE: Comisión de Admisión – Base de Datos ingresantes PS 2014

**GRAFICO Nº 56.- INGRESANTES POR COLEGIO DE PROCEDENCIA, PS 2014**



Los ingresantes de primera selección 2014, si trabajan 6.79% y no trabajan 93.21%, de los que si trabajan 46.67% son de sexo masculino y 53.33% son de sexo femenino.



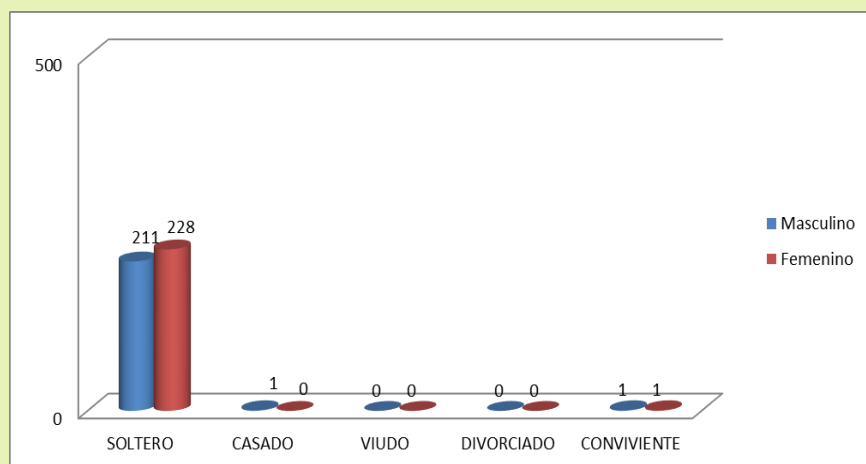
CUADRO Nº 57

INGRESANTES UNCP POR ESTADO CIVIL Y SEXO SEGÚN CARRERA PROFESIONAL, PRIMERA SELECCIÓN 2014

CARRERA PROFESIONAL	ESTADO CIVIL															TOTAL GENERAL
	SOLTERO			CASADO			VIUDO			DIVORCIADO			CONVIVIENTE			
	M	F	Total	M	F	Total	M	F	Total	M	F	Total	M	F	Total	
ADMINISTRACIÓN DE EMPRESAS	7	8	15	0	0	0	0	0	0	0	0	0	0	0	0	15
AGRONOMIA	11	10	21	0	0	0	0	0	0	0	0	0	0	0	0	21
ANTROPOLOGÍA	10	16	26	0	0	0	0	0	0	0	0	0	0	0	0	26
ARQUITECTURA	6	8	14	0	0	0	0	0	0	0	0	0	0	0	0	14
CIENCIAS DE LA COMUNICACIÓN	9	12	21	0	0	0	0	0	0	0	0	0	0	0	0	21
CONTABILIDAD	5	6	11	0	0	0	0	0	0	0	0	0	0	0	0	11
Cs. FORESTALES Y DEL AMBIENTE	9	7	16	0	0	0	0	0	0	0	0	0	0	0	0	16
ECONOMIA	5	10	15	0	0	0	0	0	0	0	0	0	0	0	0	15
EDUC. CIENCIAS NATURALES	9	12	21	0	0	0	0	0	0	0	0	0	0	0	0	21
EDUC. Cs. MATEMÁTICAS E INFORMÁTICA	17	4	21	0	0	0	0	0	0	0	0	0	0	0	0	21
EDUC. FILOSOFÍA, Cs. SOCIALES Y RH	6	15	21	0	0	0	0	0	0	0	0	0	0	0	0	21
EDUC. FÍSICA Y PSICOMOTRICIDAD	11	3	14	1	0	1	0	0	0	0	0	0	0	0	0	15
EDUC. LENGUAS, LITERATURA Y COM.	8	13	21	0	0	0	0	0	0	0	0	0	0	0	0	21
EDUCACIÓN INICIAL	0	21	21	0	0	0	0	0	0	0	0	0	0	0	0	21
EDUCACIÓN PRIMARIA	3	18	21	0	0	0	0	0	0	0	0	0	0	0	0	21
ENFERMERÍA	0	13	13	0	0	0	0	0	0	0	0	0	0	0	0	13
INGENIERÍA CIVIL	11	1	12	0	0	0	0	0	0	0	0	0	0	0	0	12
INGENIERÍA DE MINAS	20	0	20	0	0	0	0	0	0	0	0	0	0	0	0	20
INGENIERÍA DE SISTEMAS	8	1	9	0	0	0	0	0	0	0	0	0	0	0	0	9
INGENIERÍA ELÉCTRICA	11	2	13	0	0	0	0	0	0	0	0	0	0	0	0	13
INGENIERÍA EN INDUSTRIAS ALIMENTARIAS	3	8	11	0	0	0	0	0	0	0	0	0	0	0	0	11
INGENIERÍA MECÁNICA	11	2	13	0	0	0	0	0	0	0	0	0	0	0	0	13
INGENIERÍA METALÚRGICA Y DE MATERIALES	8	2	10	0	0	0	0	0	0	0	0	0	0	0	0	10
INGENIERÍA QUÍMICA	1	3	4	0	0	0	0	0	0	0	0	0	0	0	0	4
INGENIERÍA QUÍMICA AMBIENTAL	2	2	4	0	0	0	0	0	0	0	0	0	0	0	0	4
INGENIERÍA QUÍMICA DEL GAS NATURAL	2	2	4	0	0	0	0	0	0	0	0	0	0	0	0	4
INGENIERÍA QUÍMICA INDUSTRIAL	1	3	4	0	0	0	0	0	0	0	0	0	0	0	0	4
MEDICINA HUMANA	3	3	6	0	0	0	0	0	0	0	0	0	0	0	0	6
SOCIOLOGÍA	6	9	15	0	0	0	0	0	0	0	0	0	0	0	0	15
TRABAJO SOCIAL	0	4	4	0	0	0	0	0	0	0	0	0	0	0	0	4
ZOOTECNIA	8	10	18	0	0	0	0	0	0	0	0	0	1	1	2	20
<b>Total general</b>	<b>211</b>	<b>228</b>	<b>439</b>	<b>1</b>	<b>0</b>	<b>1</b>	<b>0</b>	<b>0</b>	<b>0</b>	<b>0</b>	<b>0</b>	<b>0</b>	<b>1</b>	<b>1</b>	<b>2</b>	<b>442</b>

FUENTE: Comisión de Admisión – Base de Datos ingresantes PS 2014

GRAFICO Nº 57.- INGRESANTES POR ESTADO CIVIL, PS 2014



Los ingresantes a la UNCP, 2014 PS, indican que de un total de 442 ingresantes 239 de ellos declararon estado civil soltero representando el 99% de los ingresantes bajo esa condición, mientras que 1% se encuentra en la condición de casado y conviviente.

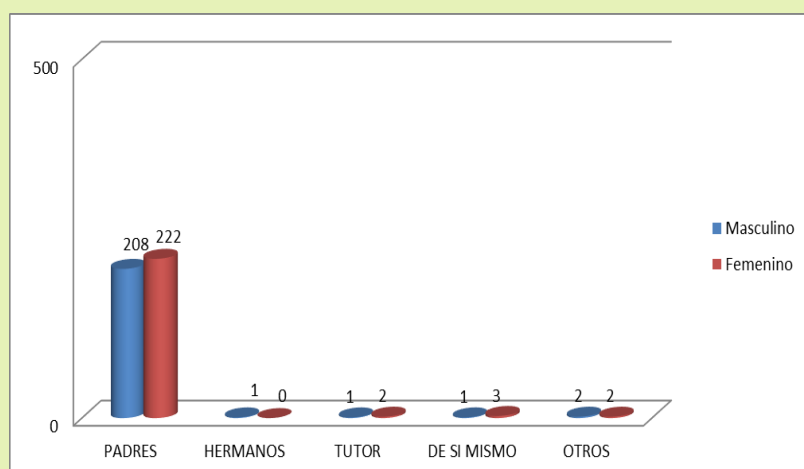
CUADRO Nº 58

INGRESANTES UNCP POR DEPENDENCIA ECONÓMICA Y SEXO SEGÚN CARRERA PROFESIONAL, PRIMERA SELECCIÓN 2014

CARRERA PROFESIONAL	DEPENDENCIA ECONÓMICA															TOTAL GENERAL
	PADRES			HERMANOS			TUTOR			DE SI MISMO			OTROS			
	M	F	Total	M	F	Total	M	F	Total	M	F	Total	M	F	Total	
ADMINISTRACIÓN DE EMPRESAS	6	8	14	1	0	1	0	0	0	0	0	0	0	0	0	15
AGRONOMIA	11	10	21	0	0	0	0	0	0	0	0	0	0	0	0	21
ANTROPOLOGÍA	10	15	25	0	0	0	0	0	0	0	1	1	0	0	0	26
ARQUITECTURA	6	6	12	0	0	0	0	0	0	0	0	0	0	2	2	14
CIENCIAS DE LA COMUNICACIÓN	8	12	20	0	0	0	0	0	0	0	0	0	1	0	1	21
CONTABILIDAD	5	6	11	0	0	0	0	0	0	0	0	0	0	0	0	11
Cs. FORESTALES Y DEL AMBIENTE	9	7	16	0	0	0	0	0	0	0	0	0	0	0	0	16
ECONOMIA	5	10	15	0	0	0	0	0	0	0	0	0	0	0	0	15
EDUC. CIENCIAS NATURALES	9	11	20	0	0	0	0	1	1	0	0	0	0	0	0	21
EDUC. Cs. MATEMÁTICAS E INFORMÁTICA	17	4	21	0	0	0	0	0	0	0	0	0	0	0	0	21
EDUC. FILOSOFÍA, Cs. SOCIALES Y RH	6	15	21	0	0	0	0	0	0	0	0	0	0	0	0	21
EDUC. FÍSICA Y PSICOMOTRICIDAD	11	3	14	0	0	0	0	0	0	0	0	0	1	0	1	15
EDUC. LENGUAS, LITERATURA Y COM.	8	12	20	0	0	0	0	1	1	0	0	0	0	0	0	21
EDUCACIÓN INICIAL	0	20	20	0	0	0	0	0	0	0	1	1	0	0	0	21
EDUCACIÓN PRIMARIA	3	17	20	0	0	0	0	0	0	0	1	1	0	0	0	21
ENFERMERÍA	0	13	13	0	0	0	0	0	0	0	0	0	0	0	0	13
INGENIERÍA CIVIL	11	1	12	0	0	0	0	0	0	0	0	0	0	0	0	12
INGENIERÍA DE MINAS	20	0	20	0	0	0	0	0	0	0	0	0	0	0	0	20
INGENIERÍA DE SISTEMAS	8	1	9	0	0	0	0	0	0	0	0	0	0	0	0	9
INGENIERÍA ELÉCTRICA	10	2	12	0	0	0	0	0	0	1	0	1	0	0	0	13
INGENIERÍA EN INDUSTRIAS ALIMENTARIAS	3	8	11	0	0	0	0	0	0	0	0	0	0	0	0	11
INGENIERÍA MECÁNICA	11	2	13	0	0	0	0	0	0	0	0	0	0	0	0	13
INGENIERÍA METALÚRGICA Y DE MATERIALES	8	2	10	0	0	0	0	0	0	0	0	0	0	0	0	10
INGENIERÍA QUÍMICA	1	3	4	0	0	0	0	0	0	0	0	0	0	0	0	4
INGENIERÍA QUÍMICA AMBIENTAL	2	2	4	0	0	0	0	0	0	0	0	0	0	0	0	4
INGENIERÍA QUÍMICA DEL GAS NATURAL	1	2	3	0	0	0	1	0	1	0	0	0	0	0	0	4
INGENIERÍA QUÍMICA INDUSTRIAL	1	3	4	0	0	0	0	0	0	0	0	0	0	0	0	4
MEDICINA HUMANA	3	3	6	0	0	0	0	0	0	0	0	0	0	0	0	6
SOCIOLOGÍA	6	9	15	0	0	0	0	0	0	0	0	0	0	0	0	15
TRABAJO SOCIAL	0	4	4	0	0	0	0	0	0	0	0	0	0	0	0	4
ZOOTECNIA	9	11	20	0	0	0	0	0	0	0	0	0	0	0	0	20
Total general	208	222	430	1	0	1	1	2	3	1	3	4	2	2	4	442

FUENTE: Comisión de Admisión – Base de Datos ingresantes PS 2014

GRAFICO Nº 58.- INGRESANTES POR DEPENDENCIA ECONÓMICA, PS 2014



Los ingresantes a la UNCP, 2014 PS, indican que de un total de 442 ingresantes 430 de ellos dependen económicamente de sus padres representado el 97%, mientras que el 3% de ellos dependen de sus hermanos, Tutor, de si mismo y otras modalidades.

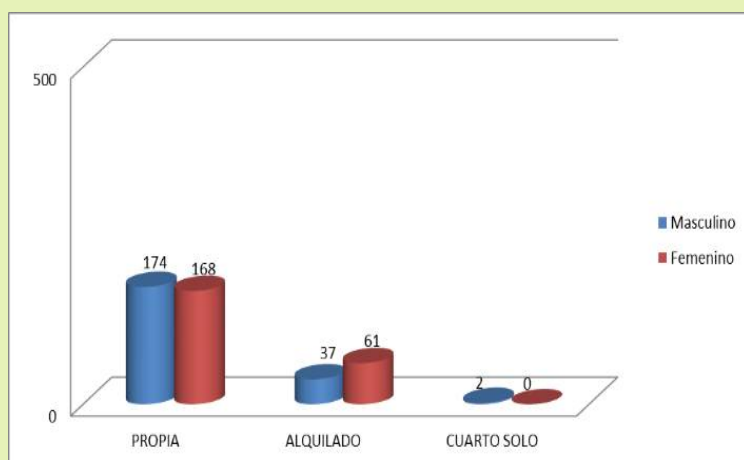
CUADRO Nº 59

INGRESANTES UNCP POR TIPO DE VIVIENDA QUE OCUPA Y SEXO SEGÚN CARRERA PROFESIONAL, PRIMERA SELECCIÓN 2014

CARRERA PROFESIONAL	TIPO DE VIVIENDA QUE OCUPA									TOTAL GENERAL
	PROPIA			ALQUILADA			CUARTO SOLO			
	M	F	Total	M	F	Total	M	F	Total	
ADMINISTRACIÓN DE EMPRESAS	7	7	14	0	1	1	0	0	0	15
AGRONOMIA	9	7	16	2	3	5	0	0	0	21
ANTROPOLOGÍA	8	10	18	1	6	7	1	0	1	26
ARQUITECTURA	3	6	9	3	2	5	0	0	0	14
CIENCIAS DE LA COMUNICACIÓN	7	12	19	1	0	1	1	0	1	21
CONTABILIDAD	5	5	10	0	1	1	0	0	0	11
Cs. FORESTALES Y DEL AMBIENTE	6	4	10	3	3	6	0	0	0	16
ECONOMÍA	4	7	11	1	3	4	0	0	0	15
EDUC. CIENCIAS NATURALES	8	10	18	1	2	3	0	0	0	21
EDUC. Cs. MATEMÁTICAS E INFORMÁTICA	13	3	16	4	1	5	0	0	0	21
EDUC. FILOSOFÍA, Cs. SOCIALES Y RH	5	11	16	1	4	5	0	0	0	21
EDUC. FÍSICA Y PSICOMOTRICIDAD	10	3	13	2	0	2	0	0	0	15
EDUC. LENGUAS, LITERATURA Y COM.	7	8	15	1	5	6	0	0	0	21
EDUCACIÓN INICIAL	0	16	16	0	5	5	0	0	0	21
EDUCACIÓN PRIMARIA	3	9	12	0	9	9	0	0	0	21
ENFERMERÍA	0	9	9	0	4	4	0	0	0	13
INGENIERÍA CIVIL	7	1	8	4	0	4	0	0	0	12
INGENIERÍA DE MINAS	17	0	17	3	0	3	0	0	0	20
INGENIERÍA DE SISTEMAS	7	0	7	1	1	2	0	0	0	9
INGENIERÍA ELÉCTRICA	11	1	12	0	1	1	0	0	0	13
INGENIERÍA EN INDUSTRIAS ALIMENTARIAS	2	6	8	1	2	3	0	0	0	11
INGENIERÍA MECÁNICA	9	2	11	2	0	2	0	0	0	13
INGENIERÍA METALÚRGICA Y DE MATERIALES	8	2	10	0	0	0	0	0	0	10
INGENIERÍA QUÍMICA	1	3	4	0	0	0	0	0	0	4
INGENIERÍA QUÍMICA AMBIENTAL	2	1	3	0	1	1	0	0	0	4
INGENIERÍA QUÍMICA DEL GAS NATURAL	2	2	4	0	0	0	0	0	0	4
INGENIERÍA QUÍMICA INDUSTRIAL	1	3	4	0	0	0	0	0	0	4
MEDICINA HUMANA	3	2	5	0	1	1	0	0	0	6
SOCIOLOGÍA	3	8	11	3	1	4	0	0	0	15
TRABAJO SOCIAL	0	4	4	0	0	0	0	0	0	4
ZOOTECNIA	6	6	12	3	5	8	0	0	0	20
<b>Total general</b>	<b>174</b>	<b>168</b>	<b>342</b>	<b>37</b>	<b>61</b>	<b>98</b>	<b>2</b>	<b>0</b>	<b>2</b>	<b>442</b>

FUENTE: Comisión de Admisión – Base de Datos ingresantes PS 2014

GRAFICO Nº 59. INGRESANTES POR TIPO DE VIVIENDA QUE OCUPA, PS 2014



Los ingresantes de primera selección 2014, indican vivir en casa propia 342, representado el 77% en casa alquilado 98 con un 22% y en cuarto solo 2 representando el 1%.

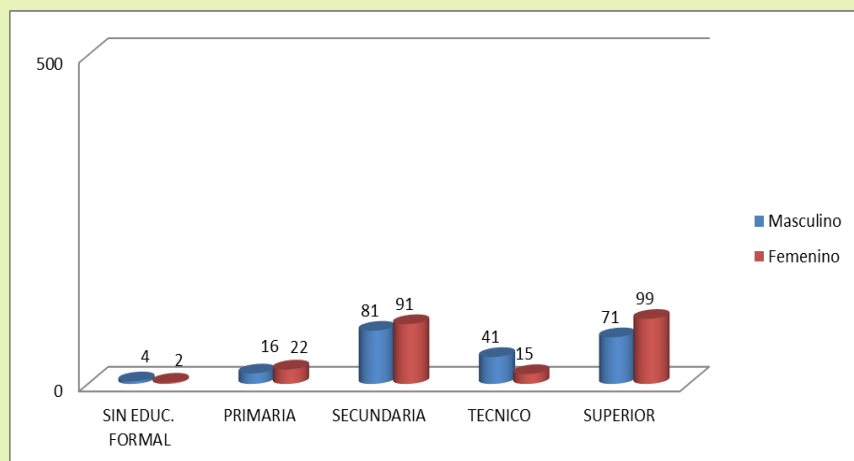
CUADRO Nº 60

INGRESANTES UNCP POR GRADO DE INSTRUCCIÓN DEL PADRE Y SEXO SEGÚN CARRERA PROFESIONAL, PRIMERA SELECCIÓN 2014

CARRERA PROFESIONAL	GRADO DE INSTRUCCIÓN DEL PADRE															TOTAL GENERAL
	SIN EDUCACION FORMAL			PRIMARIA			SECUNDARIA			TECNICO			SUPERIOR			
	M	F	Total	M	F	Total	M	F	Total	M	F	Total	M	F	Total	
ADMINISTRACIÓN DE EMPRESAS	0	0	0	1	0	1	3	3	6	0	1	1	3	4	7	15
AGRONOMIA	0	0	0	0	0	0	7	5	12	1	2	3	3	3	6	21
ANTROPOLOGÍA	1	0	1	1	1	2	2	7	9	2	2	4	4	6	10	26
ARQUITECTURA	0	0	0	0	0	0	2	3	5	4	0	4	0	5	5	14
CIENCIAS DE LA COMUNICACIÓN	0	0	0	2	1	3	5	4	9	0	1	1	2	6	8	21
CONTABILIDAD	1	0	1	0	0	0	1	0	1	1	0	1	2	6	8	11
Cs. FORESTALES Y DEL AMBIENTE	0	0	0	1	0	1	5	2	7	0	1	1	3	4	7	16
ECONOMIA	0	0	0	0	0	0	1	4	5	2	0	2	2	6	8	15
EDUC. CIENCIAS NATURALES	0	0	0	1	0	1	0	4	4	3	1	4	5	7	12	21
EDUC. Cs. MATEMÁTICAS E INFORMÁTICA	0	0	0	2	0	2	7	1	8	2	0	2	6	3	9	21
EDUC. FILOSOFÍA, Cs. SOCIALES Y RH	1	1	2	1	1	2	4	6	10	0	2	2	0	5	5	21
EDUC. FÍSICA Y PSICOMOTRICIDAD	0	0	0	2	0	2	5	3	8	2	0	2	3	0	3	15
EDUC. LENGUAS, LITERATURA Y COM.	0	0	0	1	2	3	5	7	12	1	0	1	1	4	5	21
EDUCACIÓN INICIAL	0	0	0	0	2	2	0	10	10	0	2	2	0	7	7	21
EDUCACIÓN PRIMARIA	0	0	0	0	11	11	0	4	4	0	1	1	3	2	5	21
ENFERMERIA	0	0	0	0	0	0	0	5	5	0	1	1	0	7	7	13
INGENIERÍA CIVIL	0	0	0	0	0	0	1	0	1	3	1	4	7	0	7	12
INGENIERÍA DE MINAS	0	0	0	0	0	0	7	0	7	6	0	6	7	0	7	20
INGENIERÍA DE SISTEMAS	0	0	0	1	0	1	2	0	2	2	0	2	3	1	4	9
INGENIERÍA ELÉCTRICA	0	0	0	0	0	0	4	0	4	3	0	3	4	2	6	13
INGENIERÍA EN INDUSTRIAS ALIMENTARIAS	0	1	1	0	1	1	1	4	5	1	0	1	1	2	3	11
INGENIERÍA MECÁNICA	1	0	1	0	0	0	6	0	6	3	0	3	1	2	3	13
INGENIERÍA METALÚRGICA Y DE MATERIALES	0	0	0	1	0	1	5	1	6	1	0	1	1	1	2	10
INGENIERÍA QUÍMICA	0	0	0	0	0	0	1	2	3	0	0	0	0	1	1	4
INGENIERÍA QUÍMICA AMBIENTAL	0	0	0	0	0	0	0	2	2	1	0	1	1	0	1	4
INGENIERÍA QUÍMICA DEL GAS NATURAL	0	0	0	0	0	0	1	0	1	0	0	0	1	2	3	4
INGENIERÍA QUÍMICA INDUSTRIAL	0	0	0	0	1	1	0	0	0	0	0	0	1	2	3	4
MEDICINA HUMANA	0	0	0	0	0	0	0	1	1	1	0	1	2	2	4	6
SOCIOLOGÍA	0	0	0	0	0	0	3	6	9	0	0	0	3	3	6	15
TRABAJO SOCIAL	0	0	0	0	0	0	0	3	3	0	0	0	0	1	1	4
ZOOTECNIA	0	0	0	2	2	4	3	4	7	2	0	2	2	5	7	20
<b>Total general</b>	<b>4</b>	<b>2</b>	<b>6</b>	<b>16</b>	<b>22</b>	<b>38</b>	<b>81</b>	<b>91</b>	<b>172</b>	<b>41</b>	<b>15</b>	<b>56</b>	<b>71</b>	<b>99</b>	<b>170</b>	<b>442</b>

FUENTE: Comisión de Admisión – Base de Datos ingresantes PS 2014

GRAFICO Nº 60.- INGRESANTES POR GRADO DE INSTRUCCIÓN DEL PADRE, PS 2014



Los ingresantes a la UNCP, 2014 PS, indican que de un total de 442 ingresantes el grado de instrucción de su padres: 172 de ellos tienen a su padre con educación secundaria que representan el 39% y 170 con una educación superior representando el 38%, el 13% de ellos manifiesta que sus padre tiene el nivel de educación técnico, un 9% tiene educación primaria y un 1% su padre no tiene educación formal.

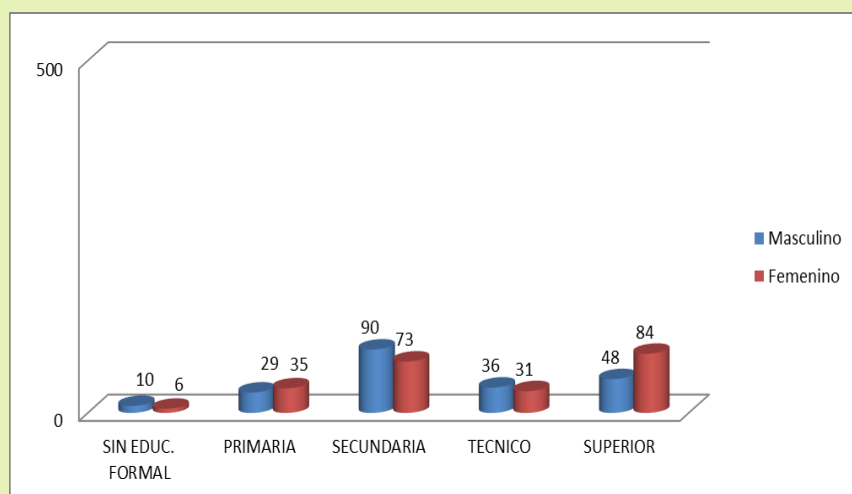
CUADRO Nº 61

INGRESANTES UNCP POR GRADO DE INSTRUCCIÓN DE LA MADRE Y SEXO SEGÚN CARRERA PROFESIONAL, PRIMERA SELECCIÓN 2014

CARRERA PROFESIONAL	GRADO DE INSTRUCCIÓN DEL MADRE															TOTAL GENERAL
	SIN EDUCACION FORMAL			PRIMARIA			SECUNDARIA			TECNICO			SUPERIOR			
	M	F	Total	M	F	Total	M	F	Total	M	F	Total	M	F	Total	
ADMINISTRACIÓN DE EMPRESAS	0	0	0	3	1	4	3	2	5	1	3	4	0	2	2	15
AGRONOMIA	0	0	0	1	3	4	7	3	10	1	0	1	2	4	6	21
ANTROPOLOGÍA	1	1	2	2	2	4	1	4	5	3	3	6	3	6	9	26
ARQUITECTURA	1	0	1	0	1	1	2	3	5	2	0	2	1	4	5	14
CIENCIAS DE LA COMUNICACIÓN	0	0	0	3	1	4	4	3	7	0	3	3	2	5	7	21
CONTABILIDAD	1	0	1	0	1	1	2	1	3	0	0	0	2	4	6	11
Cs. FORESTALES Y DEL AMBIENTE	1	0	1	0	1	1	5	2	7	1	1	2	2	3	5	16
ECONOMIA	0	0	0	1	1	2	1	3	4	1	0	1	2	6	8	15
EDUC. CIENCIAS NATURALES	0	0	0	1	0	1	2	2	4	3	3	6	3	7	10	21
EDUC. Cs. MATEMÁTICAS E INFORMÁTICA	0	0	0	4	1	5	6	1	7	3	0	3	4	2	6	21
EDUC. FILOSOFIA, Cs. SOCIALES Y RH	1	1	2	2	3	5	2	6	8	0	0	0	1	5	6	21
EDUC. FÍSICA Y PSICOMOTRICIDAD	0	0	0	3	0	3	7	3	10	1	0	1	1	0	1	15
EDUC. LENGUAS, LITERATURA Y COM.	1	0	1	1	2	3	5	7	12	0	1	1	1	3	4	21
EDUCACIÓN INICIAL	0	1	1	0	2	2	0	9	9	0	4	4	0	5	5	21
EDUCACIÓN PRIMARIA	0	3	3	0	9	9	2	3	5	0	2	2	1	1	2	21
ENFERMERIA	0	0	0	0	0	0	0	5	5	0	1	1	0	7	7	13
INGENIERÍA CIVIL	0	0	0	0	0	0	5	0	5	3	0	3	3	1	4	12
INGENIERÍA DE MINAS	0	0	0	2	0	2	10	0	10	4	0	4	4	0	4	20
INGENIERÍA DE SISTEMAS	1	0	1	0	0	0	2	0	2	2	0	2	3	1	4	9
INGENIERÍA ELÉCTRICA	0	0	0	1	0	1	4	0	4	4	1	5	2	1	3	13
INGENIERÍA EN INDUSTRIAS ALIMENTARIAS	0	0	0	1	2	3	1	1	2	0	2	2	1	3	4	11
INGENIERÍA MECÁNICA	1	0	1	2	0	2	6	0	6	1	0	1	1	2	3	13
INGENIERÍA METALÚRGICA Y DE MATERIALES	0	0	0	1	0	1	4	1	5	2	0	2	1	1	2	10
INGENIERÍA QUÍMICA	0	0	0	0	0	0	1	2	3	0	0	0	0	1	1	4
INGENIERÍA QUÍMICA AMBIENTAL	0	0	0	0	0	0	1	1	2	0	1	1	1	0	1	4
INGENIERÍA QUÍMICA DEL GAS NATURAL	0	0	0	0	0	0	1	0	1	0	1	1	1	1	2	4
INGENIERÍA QUÍMICA INDUSTRIAL	0	0	0	0	1	1	0	1	1	0	0	0	1	1	2	4
MEDICINA HUMANA	0	0	0	0	0	0	0	0	0	0	1	1	3	2	5	6
SOCIOLOGÍA	0	0	0	1	2	3	2	2	4	2	3	5	1	2	3	15
TRABAJO SOCIAL	0	0	0	0	1	1	0	2	2	0	0	0	0	1	1	4
ZOOTECNIA	2	0	2	0	1	1	4	6	10	2	1	3	1	3	4	20
<b>Total general</b>	<b>10</b>	<b>6</b>	<b>16</b>	<b>29</b>	<b>35</b>	<b>64</b>	<b>90</b>	<b>73</b>	<b>163</b>	<b>36</b>	<b>31</b>	<b>67</b>	<b>48</b>	<b>84</b>	<b>132</b>	<b>442</b>

FUENTE: Comisión de Admisión – Base de Datos ingresantes PS 2013

GRAFICO Nº 61.- INGRESANTES POR GRADO DE INSTRUCCIÓN DE LA MADRE, PS 2014



Los ingresantes de primera selección 2014, indican que sus madres son sin educación formal 16, con educación primaria 64, con educación secundaria 163, con educación técnica 67 y con educación superior 132.

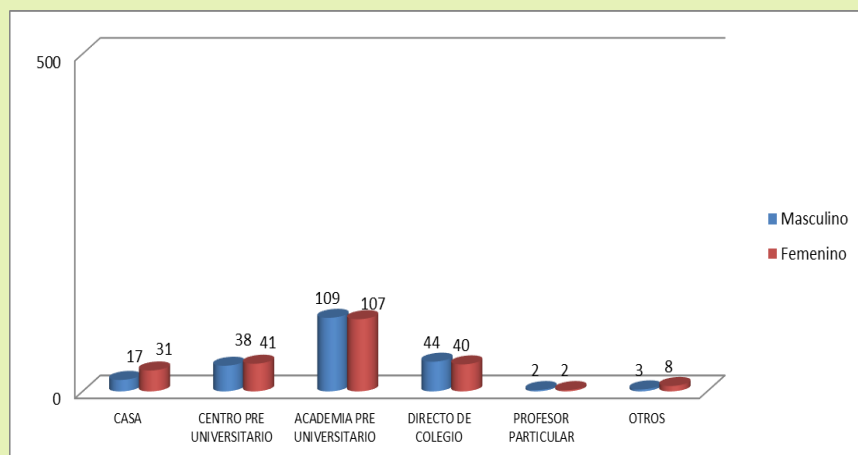
CUADRO Nº 62

INGRESANTES UNCP POR TIPO DE PREPARACIÓN PRE UNIVERSITARIA Y SEXO SEGÚN CARRERA PROFESIONAL, PRIMERA SELECCIÓN 2014

CARRERA PROFESIONAL	TIPO DE PREPARACIÓN PRE UNIVERSITARIA																		
	CASA			CENTRO PRE UNIVERSITARIO			ACADEMIA PRE UNIVERSITARIO			DIRECTO DE COLEGIO			PROFESOR PARTICULAR			OTROS			TOTAL GENERAL
	M	F	Total	M	F	Total	M	F	Total	M	F	Total	M	F	Total	M	F	Total	
ADMINISTRACIÓN DE EMPRESAS	1		1	1	3	4	4	4	8	1	1	2	0	0	0	0	0	0	15
AGRONOMIA	3	2	5	2	2	4	3	1	4	3	2	5	0	0	0	0	3	3	21
ANTROPOLOGÍA	0	6	6	1	1	2	7	4	11	1	3	4	0	0	0	1	2	3	26
ARQUITECTURA	0	0	0	0	2	2	5	4	9	1	2	3	0	0	0	0	0	0	14
CIENCIAS DE LA COMUNICACIÓN	1	2	3	2	4	6	3	4	7	3	1	4	0	0	0	0	1	1	21
CONTABILIDAD	0	0	0	2	2	4	2	3	5	1	1	2	0	0	0	0	0	0	11
Cs. FORESTALES Y DEL AMBIENTE	1	1	2	2	3	5	3	3	6	3	0	3	0	0	0	0	0	0	16
ECONOMIA	1	2	3	0	2	2	2	4	6	2	2	4	0	0	0	0	0	0	15
EDUC. CIENCIAS NATURALES	0	1	1	3	2	5	5	5	10	1	4	5	0	0	0	0	0	0	21
EDUC. Cs. MATEMÁTICAS E INFORMÁTICA	2	0	2	3	1	4	7	3	10	5	0	5	0	0	0	0	0	0	21
EDUC. FILOSOFÍA, Cs. SOCIALES Y RH	1	3	4	1	1	2	3	8	11	1	3	4	0	0	0	0	0	0	21
EDUC. FÍSICA Y PSICOMOTRICIDAD	3	1	4	0	0	0	3	2	5	5	0	5	0	0	0	1	0	1	15
EDUC. LENGUAS, LITERATURA Y COM.	2	3	5	1	1	2	2	5	7	3	4	7	0	0	0	0	0	0	21
EDUCACIÓN INICIAL	0	4	4	0	4	4	0	7	7	0	3	3	0	2	2	0	1	1	21
EDUCACIÓN PRIMARIA	1	4	5	0	0	0	2	11	13	0	3	3	0	0	0	0	0	0	21
ENFERMERÍA	0	0	0	0	3	3	0	9	9	0	1	1	0	0	0	0	0	0	13
INGENIERÍA CIVIL	0	0	0	3	0	3	7	1	8	1	0	1	0	0	0	0	0	0	12
INGENIERÍA DE MINAS	0	0	0	5	0	5	14	0	14	1	0	1	0	0	0	0	0	0	20
INGENIERÍA DE SISTEMAS	0	0	0	2	1	3	5	0	5	1	0	1	0	0	0	0	0	0	9
INGENIERÍA ELÉCTRICA	0	0	0	1	1	2	6	1	7	3	0	3	0	0	0	1	0	1	13
INGENIERÍA EN INDUSTRIAS ALIMENTARIAS	0	0	0	0	1	1	1	5	6	2	1	3	0	0	0	0	1	1	11
INGENIERÍA MECÁNICA	0	0	0	3	0	3	5	2	7	3	0	3	0	0	0	0	0	0	13
INGENIERÍA METALÚRGICA Y DE MATERIALES	0	0	0	2	1	3	4	1	5	2	0	2	0	0	0	0	0	0	10
INGENIERÍA QUÍMICA	0	0	0	1	1	2	0	2	2	0	0	0	0	0	0	0	0	0	4
INGENIERÍA QUÍMICA AMBIENTAL	0	0	0	1	0	1	1	1	2	0	1	1	0	0	0	0	0	0	4
INGENIERÍA QUÍMICA DEL GAS NATURAL	0	0	0	0	0	0	2	2	4	0	0	0	0	0	0	0	0	0	4
INGENIERÍA QUÍMICA INDUSTRIAL	0	0	0	0	1	1	1	2	3	0	0	0	0	0	0	0	0	0	4
MEDICINA HUMANA	0	0	0	1	2	3	2	0	2	0	1	1	0	0	0	0	0	0	6
SOCIOLOGÍA	0	0	0	1	0	1	3	6	9	1	3	4	1	0	1	0	0	0	15
TRABAJO SOCIAL	0	0	0	0	1	1	0	3	3	0	0	0	0	0	0	0	0	0	4
ZOOTECNIA	1	2	3	0	1	1	7	4	11	0	4	4	1	0	1	0	0	0	20
Total general	17	31	48	38	41	79	109	107	216	44	40	84	2	2	4	3	8	11	442

FUENTE: Comisión de Admisión – Base de Datos ingresantes PS 2014

GRAFICO Nº 62.- INGRESANTES POR TIPO DE PREPARACIÓN PRE UNIVERSITARIA, PS 2014



Los ingresantes a la UNCP en la modalidad de primera selección, de los 442 ingresantes a las diferentes Facultades, 216 ingresantes manifestaron que se prepararon en una academia preuniversitaria representando el 49%, 84 de ellos se prepararon en el colegio de procedencia significando un 19%, 79 de ellos lo hicieron en Centro Pre Universitario con un 18% y el resto 48,11, 4 de los ingresantes lo hicieron en su casa con un profesor particular u otra modalidad significando un 14%.

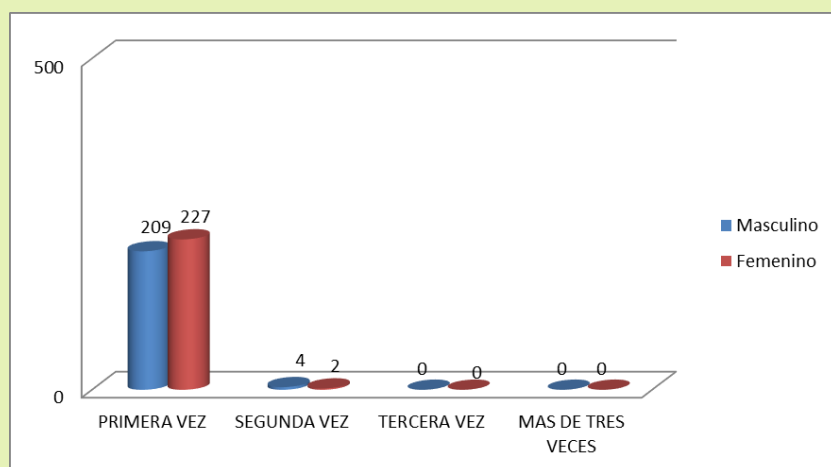
CUADRO Nº 63

INGRESANTES UNCP POR VECES QUE POSTULA Y SEXO SEGÚN CARRERA PROFESIONAL, PRIMERA SELECCIÓN 2014

CARRERA PROFESIONAL	VECES QUE POSTULA A LA UNCP												TOTAL GENERAL	
	PRIMERA VEZ			SEGUNDA VEZ			TERCERA VEZ			MAS DE TRES VECES				
	M	F	Total	M	F	Total	M	F	Total	M	F	Total		
ADMINISTRACIÓN DE EMPRESAS	7	8	15	0	0	0	0	0	0	0	0	0	0	15
AGRONOMIA	11	10	21	0	0	0	0	0	0	0	0	0	0	21
ANTROPOLOGÍA	10	16	26	0	0	0	0	0	0	0	0	0	0	26
ARQUITECTURA	6	8	14	0	0	0	0	0	0	0	0	0	0	14
CIENCIAS DE LA COMUNICACIÓN	8	11	19	1	1	2	0	0	0	0	0	0	0	21
CONTABILIDAD	5	6	11	0	0	0	0	0	0	0	0	0	0	11
Cs. FORESTALES Y DEL AMBIENTE	9	7	16	0	0	0	0	0	0	0	0	0	0	16
ECONOMIA	5	10	15	0	0	0	0	0	0	0	0	0	0	15
EDUC. CIENCIAS NATURALES	9	12	21	0	0	0	0	0	0	0	0	0	0	21
EDUC. Cs. MATEMÁTICAS E INFORMÁTICA	17	4	21	0	0	0	0	0	0	0	0	0	0	21
EDUC. FILOSOFÍA, Cs. SOCIALES Y RH	6	15	21	0	0	0	0	0	0	0	0	0	0	21
EDUC. FÍSICA Y PSICOMOTRICIDAD	11	3	14	1	0	1	0	0	0	0	0	0	0	15
EDUC. LENGUAS, LITERATURA Y COM.	8	13	21	0	0	0	0	0	0	0	0	0	0	21
EDUCACIÓN INICIAL	0	21	21	0	0	0	0	0	0	0	0	0	0	21
EDUCACIÓN PRIMARIA	3	18	21	0	0	0	0	0	0	0	0	0	0	21
ENFERMERÍA	0	13	13	0	0	0	0	0	0	0	0	0	0	13
INGENIERÍA CIVIL	11	1	12	0	0	0	0	0	0	0	0	0	0	12
INGENIERÍA DE MINAS	19	0	19	1	0	1	0	0	0	0	0	0	0	20
INGENIERÍA DE SISTEMAS	8	0	8	0	1	1	0	0	0	0	0	0	0	9
INGENIERÍA ELÉCTRICA	11	2	13	0	0	0	0	0	0	0	0	0	0	13
INGENIERÍA EN INDUSTRIAS ALIMENTARIAS	3	8	11	0	0	0	0	0	0	0	0	0	0	11
INGENIERÍA MECÁNICA	11	2	13	0	0	0	0	0	0	0	0	0	0	13
INGENIERÍA METALÚRGICA Y DE MATERIALES	8	2	10	0	0	0	0	0	0	0	0	0	0	10
INGENIERÍA QUÍMICA	1	3	4	0	0	0	0	0	0	0	0	0	0	4
INGENIERÍA QUÍMICA AMBIENTAL	2	2	4	0	0	0	0	0	0	0	0	0	0	4
INGENIERÍA QUÍMICA DEL GAS NATURAL	2	2	4	0	0	0	0	0	0	0	0	0	0	4
INGENIERÍA QUÍMICA INDUSTRIAL	1	3	4	0	0	0	0	0	0	0	0	0	0	4
MEDICINA HUMANA	2	3	5	1	0	1	0	0	0	0	0	0	0	6
SOCIOLOGÍA	6	9	15	0	0	0	0	0	0	0	0	0	0	15
TRABAJO SOCIAL	0	4	4	0	0	0	0	0	0	0	0	0	0	4
ZOOTECNIA	9	11	20	0	0	0	0	0	0	0	0	0	0	20
<b>Total general</b>	<b>209</b>	<b>227</b>	<b>436</b>	<b>4</b>	<b>2</b>	<b>6</b>	<b>0</b>	<b>0</b>	<b>0</b>	<b>0</b>	<b>0</b>	<b>0</b>	<b>0</b>	<b>442</b>

FUENTE: Comisión de Admisión – Base de Datos ingresantes PS 2014

GRAFICO Nº 63.- INGRESANTES POR VECES QUE POSTULA, PS 2014



Los ingresantes de primera selección 2014, indican postular por primera vez 436 representando un 99%, por segunda vez 6 significando el 1%.

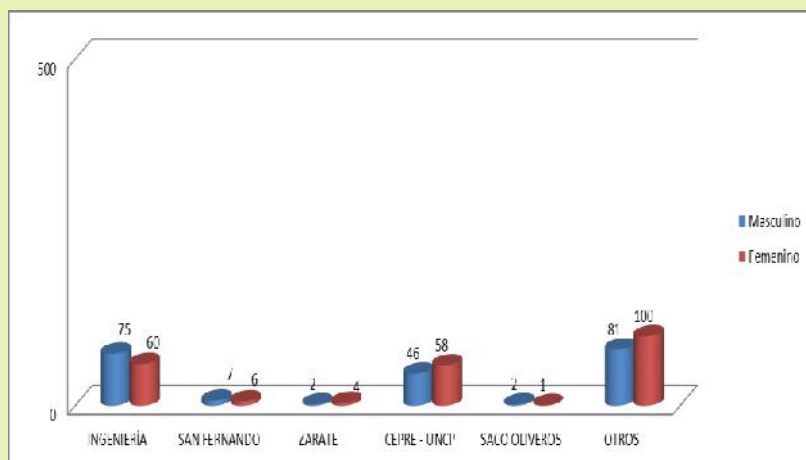
CUADRO Nº 64

INGRESANTES UNCP POR ACADEMIA Y SEXO SEGÚN CARRERA PROFESIONAL, PRIMERA SELECCIÓN 2014

CARRERA PROFESIONAL	NOMBRE DE LA ACADEMIA																		TOTAL GENERAL
	INGENIERÍA			SAN FERNANDO			ZARATE			CEPRE - UNCP			SACO OLIVEROS			OTROS			
	M	F	Total	M	F	Total	M	F	Total	M	F	Total	M	F	Total	M	F	Total	
ADMINISTRACIÓN DE EMPRESAS	4	2	6	0	0	0	0	0	0	1	5	6	0	0	0	2	1	3	15
AGRONOMIA	3	2	5	0	0	0	0	0	0	2	2	4	0	0	0	6	6	12	21
ANTROPOLOGÍA	4	2	6	0	0	0	0	0	0	2	1	3	0	0	0	4	13	17	26
ARQUITECTURA	3	0	3	0	0	0	0	0	0	1	5	6	0	0	0	2	3	5	14
CIENCIAS DE LA COMUNICACIÓN	2	1	3	0	0	0	0	0	0	2	7	9	1	0	1	4	4	8	21
CONTABILIDAD	1	3	4	0	0	0	0	0	0	2	2	4	0	0	0	2	1	3	11
Cs. FORESTALES Y DEL AMBIENTE	1	3	4	1	0	1	0	1	1	2	3	5	0	0	0	5	0	5	16
ECONOMIA	2	0	2	0	0	0	0	2	2	0	3	3	0	0	0	3	5	8	15
EDUC. CIENCIAS NATURALES	3	5	8	0	0	0	0	0	0	3	2	5	0	0	0	3	5	8	21
EDUC. Cs. MATEMÁTICAS E INFORMÁTICA	7	1	8	0	0	0	1	0	1	2	2	4	0	0	0	7	1	8	21
EDUC. FILOSOFÍA, Cs. SOCIALES Y RH	1	4	5	1	1	2	0	0	0	2	1	3	0	0	0	2	9	11	21
EDUC. FÍSICA Y PSICOMOTRICIDAD	2	1	3	0	0	0	0	1	1	0	1	1	0	0	0	10	0	10	15
EDUC. LENGUAS, LITERATURA Y COM.	2	4	6	1	1	2	0	0	0	1	0	1	0	0	0	4	8	12	21
EDUCACIÓN INICIAL	0	4	4	0	0	0	0	0	0	0	5	5	0	0	0	0	12	12	21
EDUCACIÓN PRIMARIA	2	3	5	0	0	0	0	0	0	0	1	1	1	1	2	0	13	13	21
ENFERMERIA	0	4	4	0	1	1	0	0	0	0	4	4	0	0	0	0	4	4	13
INGENIERÍA CIVIL	5	0	5	1	0	1	0	0	0	5	0	5	0	0	0	0	1	1	12
INGENIERÍA DE MINAS	12	0	12	0	0	0	0	0	0	6	0	6	0	0	0	2	0	2	20
INGENIERÍA DE SISTEMAS	4	0	4	0	0	0	0	0	0	3	0	3	0	0	0	1	1	2	9
INGENIERÍA ELÉCTRICA	4	1	5	1	0	1	0	0	0	3	1	4	0	0	0	3	0	3	13
INGENIERÍA EN INDUSTRIAS ALIMENTARIAS	1	3	4	0	1	1	0	0	0	1	4	5	0	0	0	1	0	1	11
INGENIERÍA MECÁNICA	4	1	5	0	0	0	0	0	0	3	0	3	0	0	0	4	1	5	13
INGENIERÍA METALÚRGICA Y DE MATERIALES	1	1	2	0	0	0	0	0	0	3	1	4	0	0	0	4	0	4	10
INGENIERÍA QUÍMICA	0	1	1	0	0	0	0	0	0	1	2	3	0	0	0	0	0	0	4
INGENIERÍA QUÍMICA AMBIENTAL	1	1	2	0	0	0	1	0	1	0	1	1	0	0	0	0	0	0	4
INGENIERÍA QUÍMICA DEL GAS NATURAL	1	2	3	0	0	0	0	0	0	0	0	0	0	0	0	1	0	1	4
INGENIERÍA QUÍMICA INDUSTRIAL	0	2	2	0	0	0	0	0	0	0	1	1	0	0	0	1	0	1	4
MEDICINA HUMANA	1	0	1	1	0	1	0	0	0	1	2	3	0	0	0	0	1	1	6
SOCIOLOGÍA	2	4	6	0	1	1	0	0	0	0	1	1	0	0	0	4	3	7	15
TRABAJO SOCIAL	0	1	1	0	1	1	0	0	0	0	1	1	0	0	0	0	1	1	4
ZOOTECNIA	2	4	6	1	0	1	0	0	0	0	0	0	0	0	0	6	7	13	20
<b>Total general</b>	<b>75</b>	<b>60</b>	<b>135</b>	<b>7</b>	<b>6</b>	<b>13</b>	<b>2</b>	<b>4</b>	<b>6</b>	<b>46</b>	<b>58</b>	<b>104</b>	<b>2</b>	<b>1</b>	<b>3</b>	<b>81</b>	<b>100</b>	<b>181</b>	<b>442</b>

FUENTE: Comisión de Admisión – Base de Datos ingresantes PS 2014

GRAFICO Nº 64.- INGRESANTES POR NOMBRE DE ACADEMIA DE PREPARACIÓN, PS 2014



Los ingresantes de primera selección 2014, indican haberse preparado en la academia Ingeniería 135 representando el 31%, en San Fernando 13 ingresantes (3%), en LA Academia Zarate 6 (1%) en CEPRE UNCP 104, con un (24%); en Saco Oliveros 3 y en otras academias 181.



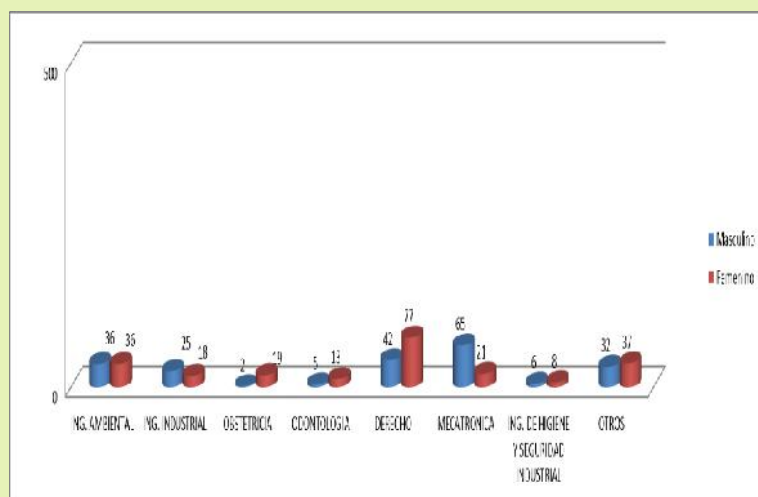
**CUADRO Nº 65**

**INGRESANTES UNCP POR CARRERAS QUE DEBERIAN CREARSE Y SEXO SEGÚN CARRERA PROFESIONAL, PRIMERA SELECCIÓN 2014**

CARRERA PROFESIONAL	CARRERA QUE DEBERIAN CREARSE																					TOTAL GENERAL			
	ING. AMBIENTAL			ING. INDUSTRIAL			OBSTETRICIA			ODONTOLOGIA			DERECHO			MECATRONICA			ING. DE HIGIENE Y SEGURIDAD INDUSTRIAL				OTROS		
	M	F	Total	M	F	Total	M	F	Total	M	F	Total	M	F	Total	M	F	Total	M	F	Total		M	F	Total
ADMINISTRACIÓN DE EMPRESAS	1	2	3	0	1	1	0	0	0	0	0	0	1	5	6	2	0	2	0	0	0	3	0	3	15
AGRONOMIA	5	3	8	1	0	1	1	0	1	0	1	1	1	3	4	2	2	4	0	0	0	1	1	2	21
ANTROPOLOGÍA	1	1	2	1	1	2	0	1	1	1	1	2	4	7	11	1	2	3	1	0	1	1	3	4	26
ARQUITECTURA	1	2	3	1	0	1	0	0	0	0	0	0	2	2	4	4	8	0	0	0	0	0	0	0	14
CIENCIAS DE LA COMUNICACIÓN	0	2	2	0	0	0	0	0	0	0	0	8	5	13	0	0	0	0	0	0	1	5	6	21	
CONTABILIDAD	0	0	0	0	0	0	0	0	0	0	0	3	5	8	1	0	1	0	0	0	1	1	2	11	
Cs. FORESTALES Y DEL AMBIENTE	7	5	12	1	1	2	0	0	0	0	0	1	1	0	0	0	0	0	0	1	0	1	0	1	16
ECONOMIA	1	0	1	1	1	2	0	0	0	1	1	1	4	5	0	1	1	0	0	0	2	3	5	15	
EDUC. CIENCIAS NATURALES	1	2	3	0	0	0	0	1	1	2	0	2	3	5	2	0	2	0	1	1	2	5	7	21	
EDUC. Cs. MATEMÁTICAS E INFORMÁTICA	1	1	2	3	1	4	1	1	2	0	0	1	1	2	7	0	7	1	0	1	3	0	3	21	
EDUC. FILOSOFÍA, Cs. SOCIALES Y RH	0	0	0	0	0	0	0	3	3	0	0	0	2	9	11	3	0	3	0	2	2	1	1	2	21
EDUC. FÍSICA Y PSICOMOTRICIDAD	2	0	2	1	0	1	0	0	0	0	0	3	2	5	2	0	2	0	0	0	4	1	5	15	
EDUC. LENGUAS, LITERATURA Y COM.	0	1	1	0	0	0	0	0	0	1	0	1	4	6	10	2	1	3	0	1	1	1	4	5	21
EDUCACIÓN INICIAL	0	1	1	0	1	1	0	4	4	0	1	1	0	7	7	0	2	2	0	1	1	0	4	4	21
EDUCACIÓN PRIMARIA	0	1	1	0	1	1	0	4	4	0	2	2	2	6	8	1	1	2	0	1	1	0	2	2	21
ENFERMERIA	0	4	4	0	2	2	0	3	3	0	2	2	0	0	0	1	1	0	0	0	1	1	0	1	13
INGENIERÍA CIVIL	1	1	2	4	0	4	0	0	0	0	0	0	0	0	0	4	0	4	1	0	1	1	0	1	12
INGENIERÍA DE MINAS	6	0	6	3	0	3	0	0	0	0	0	1	0	1	6	0	6	1	0	1	3	0	3	20	
INGENIERÍA DE SISTEMAS	1	0	1	3	0	3	0	0	0	0	0	0	0	0	3	1	4	0	0	0	1	0	1	9	
INGENIERÍA ELÉCTRICA	0	0	0	0	1	1	0	0	0	0	0	1	0	1	8	1	9	1	0	1	1	0	1	13	
INGENIERÍA EN INDUSTRIAS ALIMENTARIAS	0	4	4	1	2	3	0	0	0	0	0	0	0	0	2	0	2	0	2	2	0	0	0	11	
INGENIERÍA MECÁNICA	1	0	1	2	1	3	0	0	0	0	0	0	0	0	7	1	8	0	0	0	1	0	1	13	
INGENIERÍA METALÚRGICA Y DE MATERIALES	1	0	1	1	0	1	0	1	1	0	0	1	1	2	4	0	4	1	0	1	0	0	0	0	10
INGENIERÍA QUÍMICA	0	1	1	0	0	0	0	0	0	0	1	1	0	0	1	1	2	0	0	0	0	0	0	0	4
INGENIERÍA QUÍMICA AMBIENTAL	2	1	3	0	0	0	0	0	0	0	0	0	0	0	0	1	1	0	0	0	0	0	0	0	4
INGENIERÍA QUÍMICA DEL GAS NATURAL	0	0	0	1	0	1	0	0	0	0	0	0	1	1	1	1	2	0	0	0	0	0	0	0	4
INGENIERÍA QUÍMICA INDUSTRIAL	0	0	0	1	3	4	0	0	0	0	0	0	0	0	0	0	0	0	0	0	0	0	0	6	10
MEDICINA HUMANA	0	0	0	0	0	0	0	0	0	1	2	3	1	0	1	0	0	0	0	0	1	1	2	6	
SOCIOLOGÍA	1	1	2	0	1	1	0	0	0	0	1	1	4	6	10	1	0	1	0	0	0	0	0	0	15
TRABAJO SOCIAL	0	0	0	0	0	0	0	0	0	0	0	0	1	1	0	0	0	0	0	0	0	0	3	3	4
ZOOTECNIA	3	3	6	0	1	1	0	1	1	0	1	1	2	4	1	1	2	0	0	0	3	2	5	20	
<b>Total general</b>	<b>36</b>	<b>36</b>	<b>72</b>	<b>25</b>	<b>18</b>	<b>43</b>	<b>2</b>	<b>19</b>	<b>21</b>	<b>5</b>	<b>13</b>	<b>18</b>	<b>42</b>	<b>77</b>	<b>119</b>	<b>65</b>	<b>21</b>	<b>86</b>	<b>6</b>	<b>8</b>	<b>14</b>	<b>32</b>	<b>37</b>	<b>69</b>	<b>442</b>

FUENTE: Comisión de Admisión – Base de Datos Ingresantes PS 2014

**GRAFICO Nº 65.- INGRESANTES POR CARRERAS QUE DEBERIAN CREARSE, PS 2014**



Los ingresantes de primera selección 2014, de ellos 0.45% sugieren debería crearse la carrera profesional de Ingeniería Ambiental, el 9.73% Ingeniería Industrial, 4.75% Obstetricia, 4.07% Odontología, 26.92% Derecho, 19.46% Mecatrónica, 3.17% Ing. de Higiene y Seguridad Industrial y el 15.61% Otras carreras.

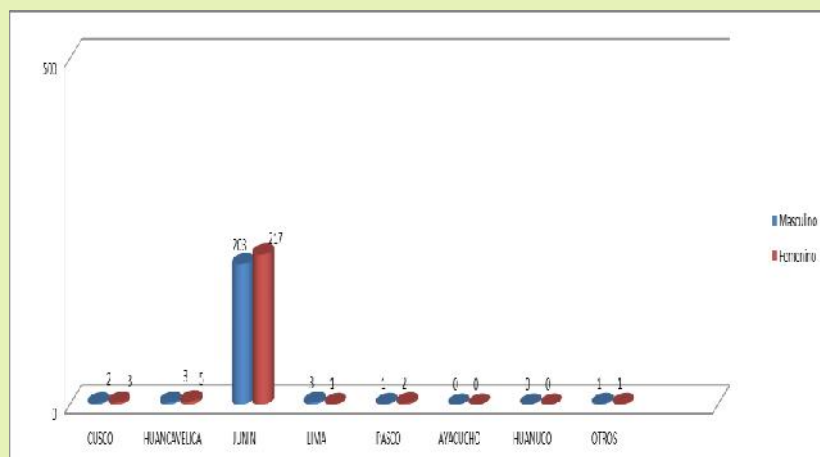
CUADRO Nº 66

INGRESANTES UNCP POR COLEGIO DE PROCEDENCIA Y SEXO SEGÚN CARRERA PROFESIONAL PRIMERA SELECCIÓN 2014

CARRERA PROFESIONAL	REGIÓN DE COLEGIO DE PROCEDENCIA																								TOTAL GENERAL
	CUSCO			HUANCAVELICA			JUNIN			LIMA			PASCO			AYACUCHO			HUANUCO			OTROS			
	M	F	Total	M	F	Total	M	F	Total	M	F	Total	M	F	Total	M	F	Total	M	F	Total	M	F	Total	
ADMINISTRACIÓN DE EMPRESAS	0	0	0	0	0	0	7	8	15	0	0	0	0	0	0	0	0	0	0	0	0	0	0	15	
AGRONOMIA	0	0	0	0	1	1	10	9	19	1	0	1	0	0	0	0	0	0	0	0	0	0	0	21	
ANTROPOLOGÍA	0	0	0	0	0	0	10	16	26	0	0	0	0	0	0	0	0	0	0	0	0	0	0	26	
ARQUITECTURA	0	0	0	0	1	1	6	6	12	0	0	0	0	1	1	0	0	0	0	0	0	0	0	14	
CIENCIAS DE LA COMUNICACIÓN	0	0	0	0	0	0	9	12	21	0	0	0	0	0	0	0	0	0	0	0	0	0	0	21	
CONTABILIDAD	1	0	1	0	0	0	4	5	9	0	1	1	0	0	0	0	0	0	0	0	0	0	0	11	
Cs. FORESTALES Y DEL AMBIENTE	0	0	0	0	0	0	9	7	16	0	0	0	0	0	0	0	0	0	0	0	0	0	0	16	
ECONOMIA	0	0	0	0	0	0	4	10	14	1	0	1	0	0	0	0	0	0	0	0	0	0	0	15	
EDUC. CIENCIAS NATURALES	0	0	0	0	0	0	8	12	20	1	0	1	0	0	0	0	0	0	0	0	0	0	0	21	
EDUC. Cs. MATEMÁTICAS E INFORMÁTICA	0	1	1	0	1	1	17	2	19	0	0	0	0	0	0	0	0	0	0	0	0	0	0	21	
EDUC. FILOSOFÍA, Cs. SOCIALES Y RH	0	0	0	0	1	1	6	14	20	0	0	0	0	0	0	0	0	0	0	0	0	0	0	21	
EDUC. FÍSICA Y PSICOMOTRICIDAD	1	0	1	0	0	0	10	3	13	0	0	0	0	0	0	0	0	0	0	0	0	1	0	15	
EDUC. LENGUAS, LITERATURA Y COM.	0	0	0	0	0	0	7	13	20	0	0	0	1	0	1	0	0	0	0	0	0	0	0	21	
EDUCACIÓN INICIAL	0	0	0	0	0	0	0	21	21	0	0	0	0	0	0	0	0	0	0	0	0	0	0	21	
EDUCACIÓN PRIMARIA	0	1	1	0	0	0	3	15	18	0	0	0	0	1	1	0	0	0	0	0	0	0	1	21	
ENFERMERÍA	0	0	0	0	0	0	0	13	13	0	0	0	0	0	0	0	0	0	0	0	0	0	0	13	
INGENIERÍA CIVIL	0	0	0	1	0	1	10	1	11	0	0	0	0	0	0	0	0	0	0	0	0	0	0	12	
INGENIERÍA DE MINAS	0	0	0	1	0	1	19	0	19	0	0	0	0	0	0	0	0	0	0	0	0	0	0	20	
INGENIERÍA DE SISTEMAS	0	0	0	0	0	0	8	1	9	0	0	0	0	0	0	0	0	0	0	0	0	0	0	9	
INGENIERÍA ELÉCTRICA	0	0	0	1	0	1	10	2	12	0	0	0	0	0	0	0	0	0	0	0	0	0	0	13	
INGENIERÍA EN INDUSTRIAS ALIMENTARIAS	0	0	0	0	0	0	3	8	11	0	0	0	0	0	0	0	0	0	0	0	0	0	0	11	
INGENIERÍA MECÁNICA	0	0	0	0	0	0	11	2	13	0	0	0	0	0	0	0	0	0	0	0	0	0	0	13	
INGENIERÍA METALÚRGICA Y DE MATERIALES	0	0	0	0	0	0	8	2	10	0	0	0	0	0	0	0	0	0	0	0	0	0	0	10	
INGENIERÍA QUÍMICA	0	0	0	0	0	0	1	3	4	0	0	0	0	0	0	0	0	0	0	0	0	0	0	4	
INGENIERÍA QUÍMICA AMBIENTAL	0	0	0	0	0	0	2	2	4	0	0	0	0	0	0	0	0	0	0	0	0	0	0	4	
INGENIERÍA QUÍMICA DEL GAS NATURAL	0	0	0	0	0	0	2	2	4	0	0	0	0	0	0	0	0	0	0	0	0	0	0	4	
INGENIERÍA QUÍMICA INDUSTRIAL	0	0	0	0	0	0	1	3	4	0	0	0	0	0	0	0	0	0	0	0	0	0	0	4	
MEDICINA HUMANA	0	0	0	0	1	1	3	2	5	0	0	0	0	0	0	0	0	0	0	0	0	0	0	6	
SOCIOLOGÍA	0	0	0	0	0	0	6	9	15	0	0	0	0	0	0	0	0	0	0	0	0	0	0	15	
TRABAJO SOCIAL	0	0	0	0	0	0	0	4	4	0	0	0	0	0	0	0	0	0	0	0	0	0	0	4	
ZOOTECNIA	0	1	1	0	0	0	9	10	19	0	0	0	0	0	0	0	0	0	0	0	0	0	0	20	
Total general	2	3	5	3	5	8	203	217	420	3	1	4	1	2	3	0	0	0	0	0	0	1	1	2	442

FUENTE: Comisión de Admisión – Base de Datos Ingresantes PS 2014

GRAFICO Nº 66.- INGRESANTES POR COLEGIO DE PROCEDENCIA, PS 2014



Los ingresantes de primera selección 2014, indican que proceden de colegios de la región Junín 95.02% y de otras regiones el 4.98%.

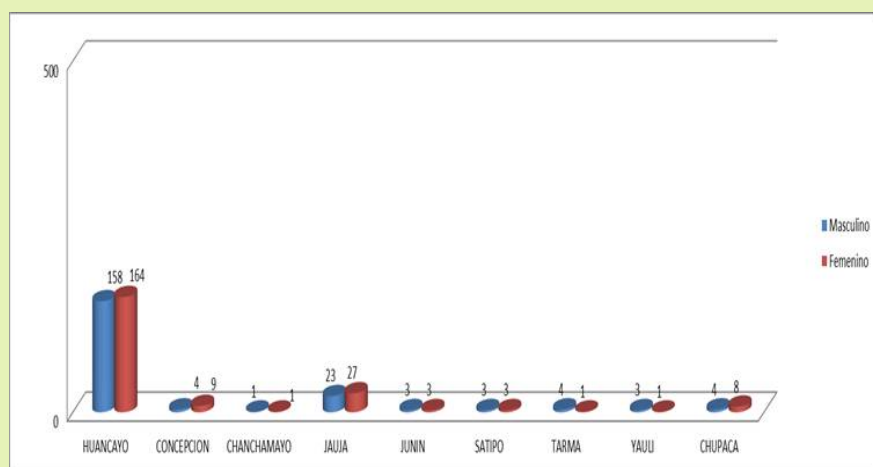
CUADRO Nº 67

INGRESANTES UNCP POR COLEGIO DE PROCEDENCIA DE LA REGION JUNIN Y SEXO SEGÚN CARRERA PROFESIONAL, PRIMERA SELECCIÓN 2014

CARRERA PROFESIONAL	REGION DE COLEGIO DE PROCEDENCIA DE LA REGION JUNIN																												
	HUANCAYO			CONCEPCION			CHANCHAMAYO			JAUJA			JUNIN			SATIO			TARMA			YAUJI			CHUPACA			TOTAL GENERAL	
	M	F	Total	M	F	Total	M	F	Total	M	F	Total	M	F	Total	M	F	Total	M	F	Total	M	F	Total	M	F	Total		
ADMINISTRACION DE EMPRESAS	4	6	10	1	2	3	0	0	0	1	0	1	0	0	0	0	0	0	0	0	0	0	0	0	0	0	15		
AGRONOMIA	5	7	12	1	0	1	1	1	2	1	1	2	0	0	0	0	0	0	2	0	2	0	0	0	0	0	19		
ANTROPOLOGIA	6	9	15	0	2	2	0	0	0	3	3	6	0	1	1	1	1	2	0	0	0	0	0	0	0	0	26		
ARQUITECTURA	5	5	10	0	0	0	0	0	0	1	1	2	0	0	0	0	0	0	0	0	0	0	0	0	0	0	12		
CIENCIAS DE LA COMUNICACION	8	7	15	0	0	0	0	0	0	0	3	3	0	0	0	1	1	2	0	0	0	0	0	0	0	1	21		
CONTABILIDAD	4	4	8	0	0	0	0	0	0	0	0	0	0	0	0	0	0	0	0	0	0	0	0	0	0	1	9		
Cs. FORESTALES Y DEL AMBIENTE	9	6	15	0	0	0	0	0	0	0	0	0	0	1	1	0	0	0	0	0	0	0	0	0	0	0	16		
ECONOMIA	4	9	13	0	0	0	0	0	0	0	1	1	0	0	0	0	0	0	0	0	0	0	0	0	0	0	14		
EDUC. CIENCIAS NATURALES	8	9	17	0	0	0	0	0	0	0	3	3	0	0	0	0	0	0	0	0	0	0	0	0	0	0	20		
EDUC. Cs. MATEMATICAS E INFORMÁTICA	13	1	14	0	1	1	0	0	0	3	0	3	0	0	0	1	0	1	0	0	0	0	0	0	0	0	19		
EDUC. FILOSOFIA, Cs. SOCIALES Y RH	4	11	15	0	1	1	0	0	0	1	1	2	0	0	0	0	0	0	0	0	0	0	0	0	1	1	2	20	
EDUC. FISICA Y PSICOMOTRICIDAD	9	2	11	0	0	0	0	0	0	1	0	1	0	0	0	0	0	0	0	0	0	0	0	0	0	1	1	13	
EDUC. LENGUAS, LITERATURA Y COM.	6	10	16	0	0	0	0	0	0	0	3	3	0	0	0	0	0	0	0	0	0	0	0	1	0	1	0	20	
EDUCACION INICIAL	0	21	21	0	0	0	0	0	0	0	0	0	0	0	0	0	0	0	0	0	0	0	0	0	0	0	0	21	
EDUCACION PRIMARIA	2	11	13	0	2	2	0	0	0	0	1	1	1	0	1	0	1	1	0	0	0	0	0	0	0	0	0	18	
ENFERMERIA	0	7	7	0	0	0	0	0	0	0	4	4	0	0	0	0	0	0	0	0	0	0	0	0	0	2	2	13	
INGENIERIA CIVIL	8	0	8	0	0	0	0	0	0	1	1	2	0	0	0	0	0	0	0	0	0	0	0	0	0	1	0	1	11
INGENIERIA DE MINAS	15	0	15	1	0	1	0	0	0	1	0	1	1	0	1	0	0	0	0	0	0	0	0	0	0	1	0	1	19
INGENIERIA DE SISTEMAS	7	0	7	0	0	0	0	0	0	0	0	0	0	0	0	0	0	0	0	0	1	1	1	0	1	0	0	0	9
INGENIERIA ELECTRICA	7	1	8	0	0	0	0	0	0	2	1	3	0	0	0	0	0	0	0	0	0	0	0	0	0	1	0	1	12
INGENIERIA EN INDUSTRIAS ALIMENTARIAS	1	8	9	0	0	0	0	0	0	2	0	2	0	0	0	0	0	0	0	0	0	0	0	0	0	0	0	0	11
INGENIERIA MECANICA	8	1	9	0	0	0	0	0	0	2	1	3	0	0	0	0	0	0	1	0	1	0	0	0	0	0	0	0	13
INGENIERIA METALURGICA Y DE MATERIALES	5	1	6	0	0	0	0	0	0	3	0	3	0	0	0	0	0	0	0	0	0	0	0	0	0	1	1	10	
INGENIERIA QUIMICA	1	2	3	0	1	1	0	0	0	0	0	0	0	0	0	0	0	0	0	0	0	0	0	0	0	0	0	0	4
INGENIERIA QUIMICA AMBIENTAL	1	2	3	1	0	1	0	0	0	0	0	0	0	0	0	0	0	0	0	0	0	0	0	0	0	0	0	0	4
INGENIERIA QUIMICA DEL GAS NATURAL	1	2	3	0	0	0	0	0	0	1	0	1	0	0	0	0	0	0	0	0	0	0	0	0	0	0	0	0	4
INGENIERIA QUIMICA INDUSTRIAL	1	3	4	0	0	0	0	0	0	0	0	0	0	0	0	0	0	0	0	0	0	0	0	0	0	0	0	0	4
MEDICINA HUMANA	3	1	4	0	0	0	0	0	0	0	1	1	0	0	0	0	0	0	0	0	0	0	0	0	0	0	0	0	5
SOCIOLOGIA	5	6	11	0	0	0	0	0	0	0	1	1	0	0	0	0	0	0	1	0	1	0	1	1	0	1	1	1	15
TRABAJO SOCIAL	0	4	4	0	0	0	0	0	0	0	0	0	0	0	0	0	0	0	0	0	0	0	0	0	0	0	0	0	4
ZOOTECNIA	8	8	16	0	0	0	0	0	0	0	1	1	1	1	2	0	0	0	0	0	0	0	0	0	0	0	0	0	19
Total general	158	164	322	4	9	13	1	1	2	23	27	50	3	3	6	3	3	6	4	1	5	3	1	4	4	8	12	420	

FUENTE: Comisión de Admisión – Base de Datos ingresantes PS 2014

GRAFICO Nº 67.- INGRESANTES POR COLEGIO DE PROCEDENCIA DE LA REGION JUNIN, PS 2014



Los ingresantes de primera selección 2014, de ellos el 72.85% indican proceder de colegios de la provincia de Huancayo, el 11.90% de Jauja, 3.09% de Concepción, 0.48% de Chanchamayo, 1.43% de Junín, 1.43% de Satipo, 1.19% de Tarma, 0.95% de Yauli, 2.86 de Chupaca.

# INGRESANTES

## 2014 - I

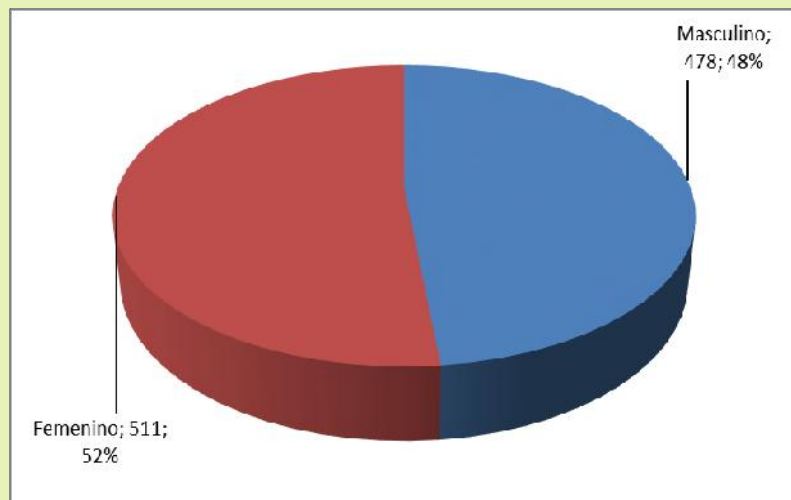
**CUADRO Nº 68**

**INGRESANTES UNCP POR SEXO SEGÚN CARRERA PROFESIONAL, 2014-I**

CARRERA PROFESIONAL	SEXO		
	M	F	Total general
ADMINISTRACIÓN DE EMPRESAS	10	23	33
AGRONOMIA	20	19	39
ANTROPOLOGÍA	18	42	60
ARQUITECTURA	18	17	35
CIENCIAS DE LA COMUNICACIÓN	14	17	31
CONTABILIDAD	9	24	33
Cs. FORESTALES Y DEL AMBIENTE	15	23	38
ECONOMIA	12	23	35
EDUC. CIENCIAS NATURALES	21	12	33
EDUC. Cs. MATEMÁTICAS E INFORMÁTICA	28	5	33
EDUC. FILOSOFIA, Cs. SOCIALES Y RH	12	14	26
EDUC. FÍSICA Y PSICOMOTRICIDAD	14	4	18
EDUC. LENGUAS, LITERATURA Y COM.	8	18	26
EDUCACIÓN INICIAL	0	33	33
EDUCACIÓN PRIMARIA	2	30	32
ENFERMERÍA	4	33	37
INGENIERÍA CIVIL	35	8	43
INGENIERÍA DE MINAS	24	1	25
INGENIERÍA DE SISTEMAS	25	6	31
INGENIERÍA ELÉCTRICA	42	5	47
INGENIERÍA EN INDUSTRIAS ALIMENTARIAS	17	22	39
INGENIERÍA MECÁNICA	40	2	42
INGENIERÍA METALÚRGICA Y DE MATERIALES	25	5	30
INGENIERÍA QUÍMICA	7	9	16
INGENIERÍA QUÍMICA AMBIENTAL	7	9	16
INGENIERÍA QUÍMICA DEL GAS NATURAL	7	9	16
INGENIERÍA QUÍMICA INDUSTRIAL	8	8	16
MEDICINA HUMANA	9	6	15
SOCIOLOGÍA	9	16	25
TRABAJO SOCIAL	0	36	36
ZOOTECNIA	18	32	50
<b>Total general</b>	<b>478</b>	<b>511</b>	<b>989</b>

FUENTE: Comisión de Admisión – Base de Datos ingresantes 2014-I

**GRAFICO Nº 68.- INGRESANTES POR SEXO, 2014-I**



Los ingresantes del proceso de admisión 2014-I, de ellos 478 (48%) son de sexo masculino y 511 (52%) son de sexo femenino

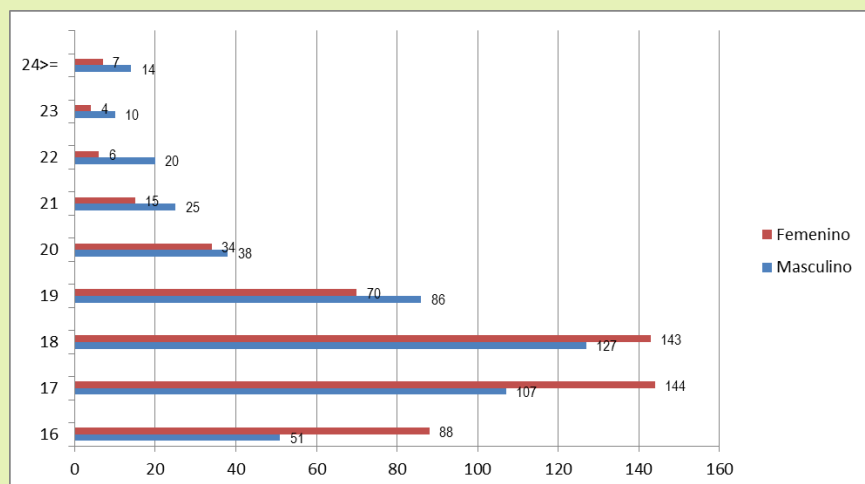
CUADRO Nº 69

INGRESANTES UNCP POR EDAD Y SEXO SEGÚN CARRERA PROFESIONAL, 2014-I

CARRERA PROFESIONAL	EDAD																								Total general			
	<=16			17			18			19			20			21			22			23				24>=		
	M	F	Total	M	F	Total	M	F	Total	M	F	Total	M	F	Total	M	F	Total	M	F	Total	M	F	Total		M	F	Total
ADMINISTRACIÓN DE EMPRESAS	1	2	3	1	5	6	3	9	12	2	5	7	1	1	2	1	0	1	0	1	1	1	0	1	0	0	33	
AGRONOMIA	1	1	2	4	7	11	7	3	10	4	3	7	0	4	4	0	0	0	3	0	3	1	0	1	0	1	39	
ANTROPOLOGÍA	5	10	15	2	15	17	6	11	17	0	3	3	2	1	3	1	1	2	0	0	0	0	1	1	2	0	60	
ARQUITECTURA	2	1	3	3	3	6	8	6	14	3	2	5	1	3	4	0	2	2	0	0	0	1	0	1	0	0	35	
CIENCIAS DE LA COMUNICACIÓN	2	8	10	1	1	2	5	3	8	2	4	6	1	0	1	2	1	3	1	0	1	0	0	0	0	0	31	
CONTABILIDAD	0	1	1	3	7	10	3	6	9	2	2	4	1	5	6	0	2	2	0	1	1	0	0	0	0	0	33	
Cs. FORESTALES Y DEL AMBIENTE	1	2	3	3	10	13	3	9	12	5	0	5	3	1	4	0	0	0	0	0	0	0	0	0	0	1	38	
ECONOMIA	0	1	1	3	8	11	6	7	13	1	3	4	1	4	5	1	0	1	0	0	0	0	0	0	0	0	35	
EDUC. CIENCIAS NATURALES	7	3	10	9	8	17	4	1	5	0	0	0	0	0	0	1	0	1	0	0	0	0	0	0	0	0	33	
EDUC. Cs. MATEMÁTICAS E INFORMÁTICA	2	1	3	12	0	12	5	2	7	3	1	4	0	1	1	1	0	1	2	0	2	1	0	1	2	0	33	
EDUC. FILOSOFÍA, Cs. SOCIALES Y RH	1	5	6	4	3	7	3	2	5	1	3	4	2	0	2	0	1	1	0	0	0	0	0	0	1	0	26	
EDUC. FÍSICA Y PSICOMOTRICIDAD	1	2	3	4	1	5	3	1	4	2	0	2	1	0	1	2	0	2	0	0	0	0	0	0	1	0	18	
EDUC. LENGUAS, LITERATURA Y COM.	0	4	4	2	4	6	0	5	5	0	4	4		0	0	3	1	4	2	0	2	1	0	1	0	0	26	
EDUCACIÓN INICIAL	0	5	5		8	8	0	9	9	0	5	5	0	2	2	0	1	1	0	0	0	0	0	0	0	3	33	
EDUCACIÓN PRIMARIA	0	6	6		12	12	0	6	6	1	2	3	1	0	1	0	0	0	0	1	1	0	2	2	0	1	32	
ENFERMERÍA	0	12	12	0	4	4	1	14	15	2	2	4	0	0	0	0	1	1	1	0	1	0	0	0	0	0	37	
INGENIERÍA CIVIL	1	1	2	3	1	4	11	2	13	12	1	13	1	2	3	3	1	4	2	0	2	1	0	1	1	0	43	
INGENIERÍA DE MINAS	2	1	3	3	0	3	3	0	3	8	0	8	5	0	5	0	0	0	3	0	3	0	0	0	0	0	25	
INGENIERÍA DE SISTEMAS	4	2	6	7	3	10	4	1	5	2	0	2	2	0	2	1	0	1	1	0	1	2	0	2	2	0	31	
INGENIERÍA ELÉCTRICA	6	0	6	9	4	13	14	0	14	9	1	10	3	0	3	0	0	0	0	0	0	1	0	1	0	0	47	
INGENIERÍA EN INDUSTRIAS ALIMENTARIAS	2	4	6	4	8	12	3	4	7	2	6	8	2	0	2	3	0	3	1	0	1	0	0	0	0	0	39	
INGENIERÍA MECÁNICA	6	0	6	9	1	10	9	0	9	7	0	7	5	1	6	1	0	1	1	0	1	0	0	0	2	0	42	
INGENIERÍA METALÚRGICA Y DE MATERIALES	2	0	2	5	2	7	8	2	10	5	1	6	2	0	2	2	0	2	0	0	0	0	0	0	1	0	30	
INGENIERÍA QUÍMICA	0	2	2	2	2	4	2	3	5	1	1	2	1	0	1	1	1	2	0	0	0	0	0	0	0	0	16	
INGENIERÍA QUÍMICA AMBIENTAL	1	1	2	2	3	5	4	3	7	0	1	1	0	1	1	0	0	0	0	0	0	0	0	0	0	0	16	
INGENIERÍA QUÍMICA DEL GAS NATURAL	1	1	2	3	1	4		6	6	3	1	4	0	0	0	0	0	0	0	0	0	0	0	0	0	0	16	
INGENIERÍA QUÍMICA INDUSTRIAL	1	2	3	1	2	3	5	2	7	0	2	2	0	0	0	0	0	0	0	0	0	0	0	0	1	0	16	
MEDICINA HUMANA	0	1	1	2	2	4	3	2	5	1	0	1	0	0	0	1	1	2	1	0	1	0	0	0	1	0	15	
SOCIOLOGÍA	1	1	2	2	5	7	0	4	4	3	4	7	1		1	1	0	1	1	1	2	0	0	0	0	1	25	
TRABAJO SOCIAL	0	2	2	0	5	5	0	14	14	0	9	9	0	2	2	0	1	1	0	2	2	0	1	1	0	0	36	
ZOOTECNIA	1	6	7	4	9	13	4	6	10	5	4	9	2	6	8	0	1	1	1	0	1	1	0	1	0	0	50	
Total general	51	88	139	107	144	251	127	143	270	86	70	156	38	34	72	25	15	40	20	6	26	10	4	14	14	7	989	

FUENTE: Comisión de Admisión – Base de Datos ingresantes 2014-I

GRAFICO Nº 69.- INGRESANTES POR EDAD Y SEXO, 2014-I



Los ingresantes del proceso de admisión 2014-I, tienen la edad de 16 años 139, 17 años 251, 18 años 270, 19 años 156, 20 años 72, 21 años 40, 22 años 26, 23 años 14 y de 24 a más años 21.

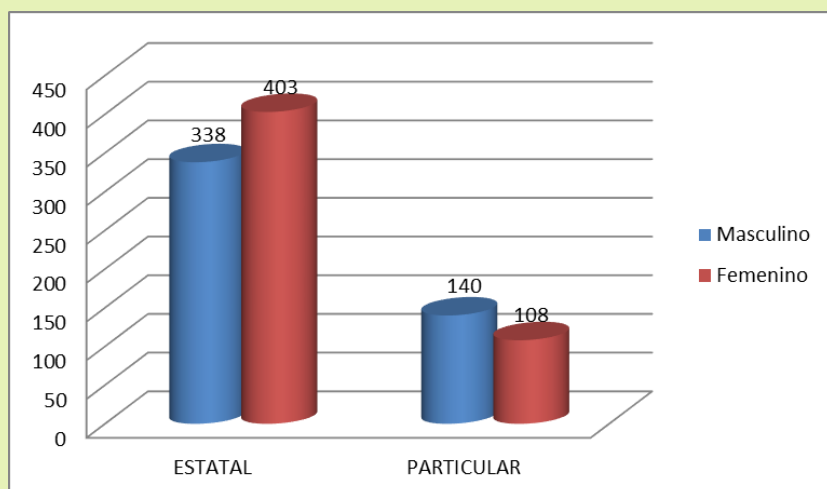
**CUADRO Nº 70**

**INGRESANTES UNCP POR COLEGIO DE PROCEDENCIA Y SEXO SEGÚN CARRERA PROFESIONAL, 2014-I**

CARRERA PROFESIONAL	COLEGIO DE PROCEDENCIA							TOTAL GENERAL
	ESTATAL			PARTICULAR				
	M	F	Total	M	F	Total		
ADMINISTRACIÓN DE EMPRESAS	8	19	27	2	4	6	33	
AGRONOMIA	12	13	25	8	6	14	39	
ANTROPOLOGÍA	11	32	43	7	10	17	60	
ARQUITECTURA	14	12	26	4	5	9	35	
CIENCIAS DE LA COMUNICACIÓN	11	14	25	3	3	6	31	
CONTABILIDAD	9	23	32	0	1	1	33	
Cs. FORESTALES Y DEL AMBIENTE	13	19	32	2	4	6	38	
ECONOMIA	8	21	29	4	2	6	35	
EDUC. CIENCIAS NATURALES	8	8	16	13	4	17	33	
EDUC. Cs. MATEMÁTICAS E INFORMÁTICA	17	4	21	11	1	12	33	
EDUC. FILOSOFÍA, Cs. SOCIALES Y RH	10	14	24	2	0	2	26	
EDUC. FÍSICA Y PSICOMOTRICIDAD	11	4	15	3	0	3	18	
EDUC. LENGUAS, LITERATURA Y COM.	6	15	21	2	3	5	26	
EDUCACIÓN INICIAL	0	26	26	0	7	7	33	
EDUCACIÓN PRIMARIA	2	24	26	0	6	6	32	
ENFERMERÍA	2	21	23	2	12	14	37	
INGENIERÍA CIVIL	24	6	30	11	2	13	43	
INGENIERÍA DE MINAS	17	0	17	7	1	8	25	
INGENIERÍA DE SISTEMAS	17	3	20	8	3	11	31	
INGENIERÍA ELÉCTRICA	29	3	32	13	2	15	47	
INGENIERÍA EN INDUSTRIAS ALIMENTARIAS	13	16	29	4	6	10	39	
INGENIERÍA MECÁNICA	28	2	30	12	0	12	42	
INGENIERÍA METALÚRGICA Y DE MATERIALES	19	5	24	6	0	6	30	
INGENIERÍA QUÍMICA	7	6	13	0	3	3	16	
INGENIERÍA QUÍMICA AMBIENTAL	5	6	11	2	3	5	16	
INGENIERÍA QUÍMICA DEL GAS NATURAL	4	6	10	3	3	6	16	
INGENIERÍA QUÍMICA INDUSTRIAL	6	6	12	2	2	4	16	
MEDICINA HUMANA	5	4	9	4	2	6	15	
SOCIOLOGÍA	7	16	23	2	0	2	25	
TRABAJO SOCIAL	0	31	31	0	5	5	36	
ZOOTECNIA	15	24	39	3	8	11	50	
<b>Total general</b>	<b>338</b>	<b>403</b>	<b>741</b>	<b>140</b>	<b>108</b>	<b>248</b>	<b>989</b>	

FUENTE: Comisión de Admisión – Base de Datos ingresantes 2014-I

**GRAFICO Nº 70.- INGRESANTES POR COLEGIO DE PROCEDENCIA, 2014-I**



Los ingresantes al proceso de admisión 2014-I a la UNCP, de un total de 989 ingresantes, 741 de ellos provienen de un colegio estatal representado un 75%, mientras que un 25% de ellos son de colegio particular.

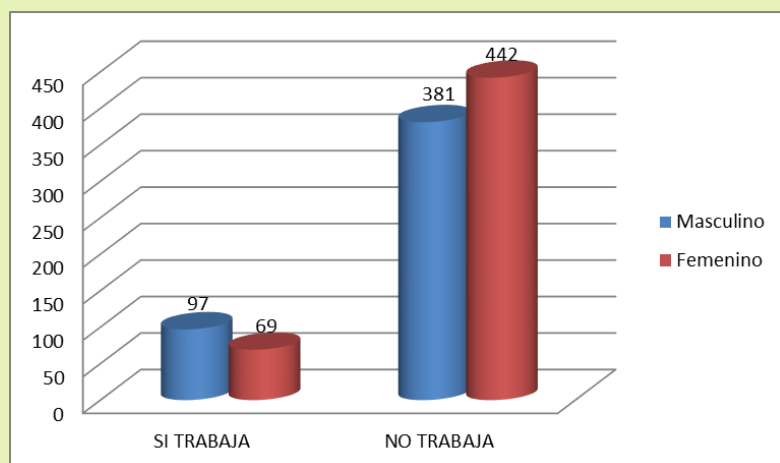
**CUADRO Nº 71**

**INGRESANTES UNCP POR SITUACIÓN LABORAL Y SEXO SEGÚN CARRERA PROFESIONAL, 2014-I**

CARRERA PROFESIONAL	SITUACIÓN LABORAL						TOTAL GENERAL
	SI TRABAJA			NO TRABAJA			
	M	F	Total	M	F	Total	
ADMINISTRACIÓN DE EMPRESAS	3	5	8	7	18	25	33
AGRONOMIA	8	4	12	12	15	27	39
ANTROPOLOGÍA	3	8	11	15	34	49	60
ARQUITECTURA	1	2	3	17	15	32	35
CIENCIAS DE LA COMUNICACIÓN	1	2	3	13	15	28	31
CONTABILIDAD	2	3	5	7	21	28	33
Cs. FORESTALES Y DEL AMBIENTE	4	0	4	11	23	34	38
ECONOMIA	1	1	2	11	22	33	35
EDUC. CIENCIAS NATURALES	1	0	1	20	12	32	33
EDUC. Cs. MATEMÁTICAS E INFORMÁTICA	4	0	4	24	5	29	33
EDUC. FILOSOFÍA, Cs. SOCIALES Y RH	5	3	8	7	11	18	26
EDUC. FÍSICA Y PSICOMOTRICIDAD	7	1	8	7	3	10	18
EDUC. LENGUAS, LITERATURA Y COM.	3	3	6	5	15	20	26
EDUCACIÓN INICIAL	0	7	7	0	26	26	33
EDUCACIÓN PRIMARIA	0	6	6	2	24	26	32
ENFERMERÍA	0	1	1	4	32	36	37
INGENIERÍA CIVIL	9	2	11	26	6	32	43
INGENIERÍA DE MINAS	5	0	5	19	1	20	25
INGENIERÍA DE SISTEMAS	6	0	6	19	6	25	31
INGENIERÍA ELÉCTRICA	7	1	8	35	4	39	47
INGENIERÍA EN INDUSTRIAS ALIMENTARIAS	1	2	3	16	20	36	39
INGENIERÍA MECÁNICA	4	0	4	36	2	38	42
INGENIERÍA METALÚRGICA Y DE MATERIALES	5	0	5	20	5	25	30
INGENIERÍA QUÍMICA	2	0	2	5	9	14	16
INGENIERÍA QUÍMICA AMBIENTAL	1	2	3	6	7	13	16
INGENIERÍA QUÍMICA DEL GAS NATURAL	0	1	1	7	8	15	16
INGENIERÍA QUÍMICA INDUSTRIAL	2	1	3	6	7	13	16
MEDICINA HUMANA	1	0	1	8	6	14	15
SOCIOLOGÍA	4	4	8	5	12	17	25
TRABAJO SOCIAL	0	6	6	0	30	30	36
ZOOTECNIA	7	4	11	11	28	39	50
<b>Total general</b>	<b>97</b>	<b>69</b>	<b>166</b>	<b>381</b>	<b>442</b>	<b>823</b>	<b>989</b>

FUENTE: Comisión de Admisión – Base de Datos ingresantes 2014-I

**GRAFICO Nº 71.- INGRESANTES POR COLEGIO DE PROCEDENCIA, 2014-I**



Los ingresantes del proceso de admisión 2014-I, de ellos el 16.78% (166) indican que si trabajan y el 83.22% no trabajan (823), de los que indican si trabajar el 58.43% son de sexo masculino y el 41.57% son de sexo femenino.



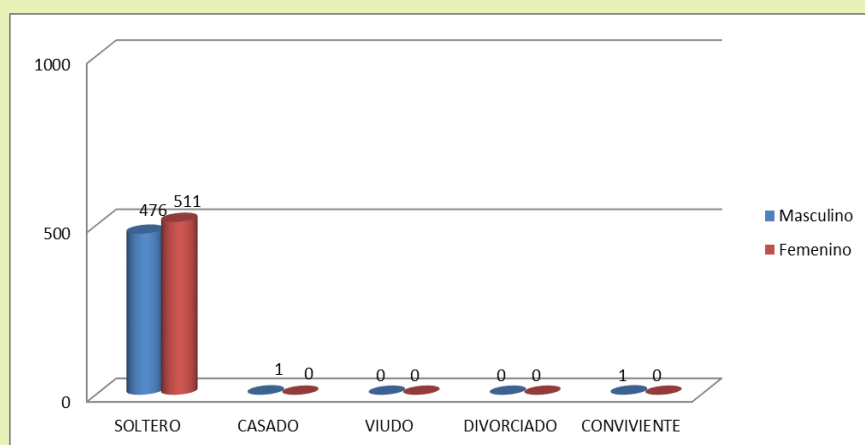
**CUADRO Nº 72**

**INGRESANTES UNCP POR ESTADO CIVIL Y SEXO SEGÚN CARRERA PROFESIONAL, 2014-I**

CARRERA PROFESIONAL	ESTADO CIVIL															TOTAL GENERAL
	SOLTERO			CASADO			VIUDO			DIVORCIADO			CONVIVIENTE			
	M	F	Total	M	F	Total	M	F	Total	M	F	Total	M	F	Total	
ADMINISTRACIÓN DE EMPRESAS	10	23	33	0	0	0	0	0	0	0	0	0	0	0	0	33
AGRONOMIA	20	19	39	0	0	0	0	0	0	0	0	0	0	0	0	39
ANTROPOLOGÍA	18	42	60	0	0	0	0	0	0	0	0	0	0	0	0	60
ARQUITECTURA	18	17	35	0	0	0	0	0	0	0	0	0	0	0	0	35
CIENCIAS DE LA COMUNICACIÓN	14	17	31	0	0	0	0	0	0	0	0	0	0	0	0	31
CONTABILIDAD	8	24	32	1	0	1	0	0	0	0	0	0	0	0	0	33
Cs. FORESTALES Y DEL AMBIENTE	15	23	38	0	0	0	0	0	0	0	0	0	0	0	0	38
ECONOMÍA	12	23	35	0	0	0	0	0	0	0	0	0	0	0	0	35
EDUC. CIENCIAS NATURALES	21	12	33	0	0	0	0	0	0	0	0	0	0	0	0	33
EDUC. Cs. MATEMÁTICAS E INFORMÁTICA	28	5	33	0	0	0	0	0	0	0	0	0	0	0	0	33
EDUC. FILOSOFÍA, Cs. SOCIALES Y RH	12	14	26	0	0	0	0	0	0	0	0	0	0	0	0	26
EDUC. FÍSICA Y PSICOMOTRICIDAD	14	4	18	0	0	0	0	0	0	0	0	0	0	0	0	18
EDUC. LENGUAS, LITERATURA Y COM.	8	18	26	0	0	0	0	0	0	0	0	0	0	0	0	26
EDUCACIÓN INICIAL	0	33	33	0	0	0	0	0	0	0	0	0	0	0	0	33
EDUCACIÓN PRIMARIA	1	30	31	0	0	0	0	0	0	0	0	0	1	0	1	32
ENFERMERÍA	4	33	37	0	0	0	0	0	0	0	0	0	0	0	0	37
INGENIERÍA CIVIL	35	8	43	0	0	0	0	0	0	0	0	0	0	0	0	43
INGENIERÍA DE MINAS	24	1	25	0	0	0	0	0	0	0	0	0	0	0	0	25
INGENIERÍA DE SISTEMAS	25	6	31	0	0	0	0	0	0	0	0	0	0	0	0	31
INGENIERÍA ELÉCTRICA	42	5	47	0	0	0	0	0	0	0	0	0	0	0	0	47
INGENIERÍA EN INDUSTRIAS ALIMENTARIAS	17	22	39	0	0	0	0	0	0	0	0	0	0	0	0	39
INGENIERÍA MECÁNICA	40	2	42	0	0	0	0	0	0	0	0	0	0	0	0	42
INGENIERÍA METALÚRGICA Y DE MATERIALES	25	5	30	0	0	0	0	0	0	0	0	0	0	0	0	30
INGENIERÍA QUÍMICA	7	9	16	0	0	0	0	0	0	0	0	0	0	0	0	16
INGENIERÍA QUÍMICA AMBIENTAL	7	9	16	0	0	0	0	0	0	0	0	0	0	0	0	16
INGENIERÍA QUÍMICA DEL GAS NATURAL	7	9	16	0	0	0	0	0	0	0	0	0	0	0	0	16
INGENIERÍA QUÍMICA INDUSTRIAL	8	8	16	0	0	0	0	0	0	0	0	0	0	0	0	16
MEDICINA HUMANA	9	6	15	0	0	0	0	0	0	0	0	0	0	0	0	15
SOCIOLOGÍA	9	16	25	0	0	0	0	0	0	0	0	0	0	0	0	25
TRABAJO SOCIAL	0	36	36	0	0	0	0	0	0	0	0	0	0	0	0	36
ZOOTECNIA	18	32	50	0	0	0	0	0	0	0	0	0	0	0	0	50
<b>Total general</b>	<b>476</b>	<b>511</b>	<b>987</b>	<b>1</b>	<b>0</b>	<b>1</b>	<b>0</b>	<b>0</b>	<b>0</b>	<b>0</b>	<b>0</b>	<b>0</b>	<b>1</b>	<b>0</b>	<b>1</b>	<b>989</b>

FUENTE: Comisión de Admisión – Base de Datos ingresantes 2014-I

**GRAFICO Nº 72.- INGRESANTES POR ESTADO CIVIL, 2014-I**



Del proceso de Admisión 2014-I, se desprende un indicador que de un total de 989 ingresantes 987 ingresantes su estado civil es de soltero, significando un 99.9% de esta población.

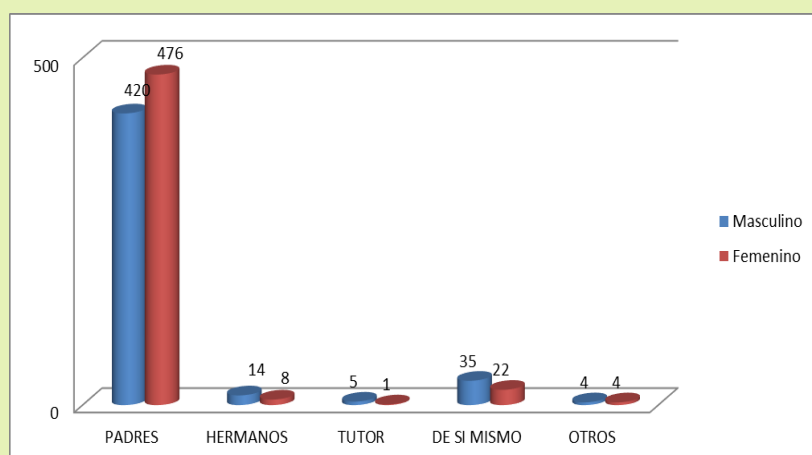
CUADRO Nº 73

INGRESANTES UNCP POR DEPENDENCIA ECONÓMICA Y SEXO SEGÚN CARRERA PROFESIONAL, 2014-I

CARRERA PROFESIONAL	DEPENDENCIA ECONÓMICA															TOTAL GENERAL
	PADRES			HERMANOS			TUTOR			DE SI MISMO			OTROS			
	M	F	Total	M	F	Total	M	F	Total	M	F	Total	M	F	Total	
ADMINISTRACIÓN DE EMPRESAS	9	19	28	0	2	2	0	0	0	1	2	3	0	0	0	33
AGRONOMIA	19	18	37	0	0	0	0	0	0	1	1	2	0	0	0	39
ANTROPOLOGÍA	15	38	53	0	0	0	1	0	1	1	3	4	1	1	2	60
ARQUITECTURA	17	17	34	0	0	0	0	0	0	1	0	1	0	0	0	35
CIENCIAS DE LA COMUNICACIÓN	12	16	28	0	0	0	1	0	1	1	1	2	0	0	0	31
CONTABILIDAD	8	23	31	0	0	0	0	0	0	1	1	2	0	0	0	33
Cs. FORESTALES Y DEL AMBIENTE	15	23	38	0	0	0	0	0	0	0	0	0	0	0	0	38
ECONOMIA	10	20	30	1	2	3	0	0	0	1	1	2	0	0	0	35
EDUC. CIENCIAS NATURALES	21	12	33	0	0	0	0	0	0	0	0	0	0	0	0	33
EDUC. Cs. MATEMÁTICAS E INFORMÁTICA	21	5	26	3	0	3	2	0	2	2	0	2	0	0	0	33
EDUC. FILOSOFIA, Cs. SOCIALES Y RH	9	13	22	0	1	1	0	0	0	3	0	3	0	0	0	26
EDUC. FÍSICA Y PSICOMOTRICIDAD	12	4	16	0	0	0	0	0	0	2	0	2	0	0	0	18
EDUC. LENGUAS, LITERATURA Y COM.	6	16	22	0	1	1	0	0	0	2	1	3	0	0	0	26
EDUCACIÓN INICIAL	0	31	31	0	0	0	0	0	0	0	1	1	0	1	1	33
EDUCACIÓN PRIMARIA	2	28	30	0	0	0	0	0	0	0	2	2	0	0	0	32
ENFERMERIA	4	32	36	0	0	0	0	0	0	0	0	0	0	1	1	37
INGENIERÍA CIVIL	31	7	38	1	0	1	0	0	0	3	1	4	0	0	0	43
INGENIERÍA DE MINAS	21	1	22	2	0	2	1	0	1	0	0	0	0	0	0	25
INGENIERÍA DE SISTEMAS	21	6	27	1	0	1	0	0	0	2	0	2	1	0	1	31
INGENIERÍA ELÉCTRICA	39	5	44	1	0	1	0	0	0	2	0	2	0	0	0	47
INGENIERÍA EN INDUSTRIAS ALIMENTARIAS	16	22	38	0	0	0	0	0	0	1	0	1	0	0	0	39
INGENIERÍA MECÁNICA	34	1	35	3	0	3	0	0	0	3	0	3	0	1	1	42
INGENIERÍA METALÚRGICA Y DE MATERIALES	23	4	27	1	1	2	0	0	0	1	0	1	0	0	0	30
INGENIERÍA QUÍMICA	5	9	14	0	0	0	0	0	0	2	0	2	0	0	0	16
INGENIERÍA QUÍMICA AMBIENTAL	7	9	16	0	0	0	0	0	0	0	0	0	0	0	0	16
INGENIERÍA QUÍMICA DEL GAS NATURAL	7	9	16	0	0	0	0	0	0	0	0	0	0	0	0	16
INGENIERÍA QUÍMICA INDUSTRIAL	6	8	14	0	0	0	0	0	0	2	0	2	0	0	0	16
MEDICINA HUMANA	8	6	14	0	0	0	0	0	0	1	0	1	0	0	0	15
SOCIOLOGÍA	8	13	21	0	0	0	0	0	0	1	3	4	0	0	0	25
TRABAJO SOCIAL	0	32	32	0	1	1	0	0	0	0	3	3	0	0	0	36
ZOOTECNIA	14	29	43	1	0	1	0	1	1	1	2	3	2	0	2	50
Total general	420	476	896	14	8	22	5	1	6	35	22	57	4	4	8	989

FUENTE: Comisión de Admisión – Base de Datos ingresantes 2014-I

GRAFICO Nº 73.- INGRESANTES POR DEPENDENCIA ECONÓMICA, 2014-I



Los ingresantes a la UNCP durante el periodo 2014-I han manifestado en la encuesta que 896 de ellos dependen económicamente de sus padres significando un 91%, mientras que un 9% dependen de si mismo, de sus hermanos, de u Tutor u otra modalidad

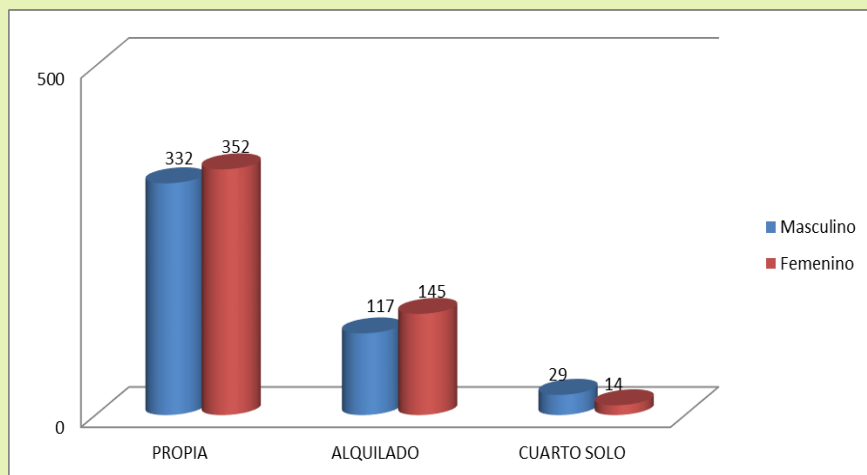
CUADRO Nº 74

INGRESANTES UNCP POR TIPO DE VIVIENDA QUE OCUPA Y SEXO SEGÚN CARRERA PROFESIONAL, 2014-I

CARRERA PROFESIONAL	TIPO DE VIVIENDA QUE OCUPA									TOTAL GENERAL
	PROPIA			ALQUILADA			CUARTO SOLO			
	M	F	Total	M	F	Total	M	F	Total	
ADMINISTRACIÓN DE EMPRESAS	7	15	22	2	6	8	1	2	3	33
AGRONOMIA	13	11	24	5	6	11	2	2	4	39
ANTROPOLOGÍA	12	31	43	6	10	16	0	1	1	60
ARQUITECTURA	11	13	24	5	4	9	2	0	2	35
CIENCIAS DE LA COMUNICACIÓN	7	7	14	5	9	14	2	1	3	31
CONTABILIDAD	7	15	22	2	9	11	0	0	0	33
Cs. FORESTALES Y DEL AMBIENTE	12	18	30	2	4	6	1	1	2	38
ECONOMÍA	10	17	27	2	6	8	0	0	0	35
EDUC. CIENCIAS NATURALES	16	10	26	4	2	6	1	0	1	33
EDUC. Cs. MATEMÁTICAS E INFORMÁTICA	17	5	22	9	0	9	2	0	2	33
EDUC. FILOSOFÍA, Cs. SOCIALES Y RH	9	9	18	2	4	6	1	1	2	26
EDUC. FÍSICA Y PSICOMOTRICIDAD	7	4	11	5	0	5	2	0	2	18
EDUC. LENGUAS, LITERATURA Y COM.	7	14	21	1	4	5	0	0	0	26
EDUCACIÓN INICIAL	0	20	20	0	13	13	0	0	0	33
EDUCACIÓN PRIMARIA	2	21	23	0	9	9	0	0	0	32
ENFERMERÍA	3	25	28	1	7	8	0	1	1	37
INGENIERÍA CIVIL	23	2	25	8	5	13	4	1	5	43
INGENIERÍA DE MINAS	16	1	17	5	0	5	3	0	3	25
INGENIERÍA DE SISTEMAS	19	6	25	5	0	5	1	0	1	31
INGENIERÍA ELÉCTRICA	30	5	35	8	0	8	4	0	4	47
INGENIERÍA EN INDUSTRIAS ALIMENTARIAS	13	12	25	4	9	13	0	1	1	39
INGENIERÍA MECÁNICA	28	2	30	10	0	10	2	0	2	42
INGENIERÍA METALÚRGICA Y DE MATERIALES	18	5	23	7	0	7	0	0	0	30
INGENIERÍA QUÍMICA	7	8	15	0	1	1	0	0	0	16
INGENIERÍA QUÍMICA AMBIENTAL	5	7	12	2	2	4	0	0	0	16
INGENIERÍA QUÍMICA DEL GAS NATURAL	5	7	12	1	1	2	1	1	2	16
INGENIERÍA QUÍMICA INDUSTRIAL	6	8	14	2	0	2	0	0	0	16
MEDICINA HUMANA	8	2	10	1	4	5	0	0	0	15
SOCIOLOGÍA	2	10	12	7	5	12	0	1	1	25
TRABAJO SOCIAL	0	23	23	0	13	13	0	0	0	36
ZOOTECNIA	12	19	31	6	12	18	0	1	1	50
<b>Total general</b>	<b>332</b>	<b>352</b>	<b>684</b>	<b>117</b>	<b>145</b>	<b>262</b>	<b>29</b>	<b>14</b>	<b>43</b>	<b>989</b>

FUENTE: Comisión de Admisión – Base de Datos ingresantes 2014-I

GRAFICO Nº 74.- INGRESANTES POR TIPO DE VIVIENDA QUE OCUPA, 2014-I



Los ingresantes a la UNCP durante el periodo 2014-I han manifestado en la encuesta que 684 de ellos viven en una vivienda propia significando un 69%, mientras que un 26% viven en una vivienda alquilada y el 5% de ellos viven en un cuarto solo

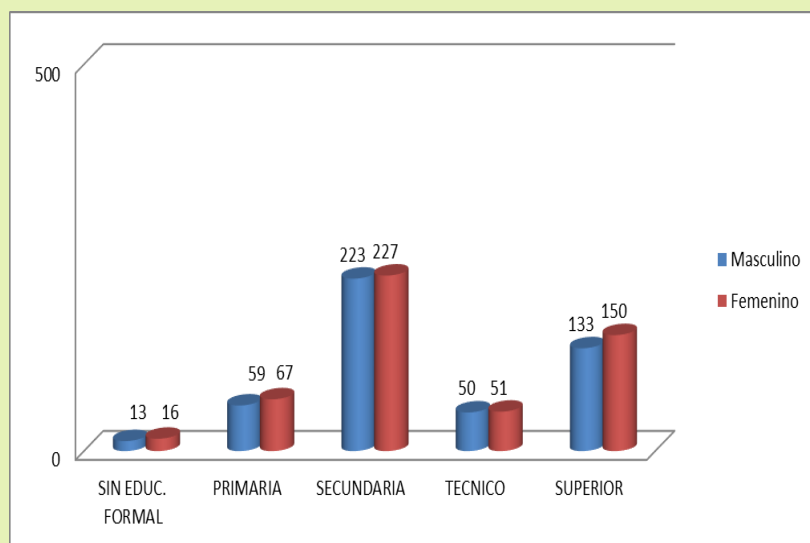
CUADRO Nº 75

INGRESANTES UNCP POR GRADO DE INSTRUCCIÓN DEL PADRE Y SEXO SEGÚN CARRERA PROFESIONAL, 2014-I

CARRERA PROFESIONAL	GRADO DE INSTRUCCIÓN DEL PADRE															TOTAL GENERAL
	SIN EDUCACION FORMAL			PRIMARIA			SECUNDARIA			TECNICO			SUPERIOR			
	M	F	Total	M	F	Total	M	F	Total	M	F	Total	M	F	Total	
ADMINISTRACIÓN DE EMPRESAS	0	1	1	2	3	5	3	10	13	0	3	3	5	6	11	33
AGRONOMIA	0	1	1	3	2	5	12	9	21	1	4	5	4	3	7	39
ANTROPOLOGÍA	1	1	2	1	5	6	11	24	35	0	1	1	5	11	16	60
ARQUITECTURA	0	0	0	2	1	3	10	5	15	1	2	3	5	9	14	35
CIENCIAS DE LA COMUNICACIÓN	0	0	0	3	2	5	3	6	9	1	3	4	7	6	13	31
CONTABILIDAD	0	0	0	2	3	5	4	14	18	0	1	1	3	6	9	33
Cs. FORESTALES Y DEL AMBIENTE	1	0	1	1	1	2	6	11	17	2	3	5	5	8	13	38
ECONOMIA	0	1	1	0	2	2	4	12	16	3	3	6	5	5	10	35
EDUC. CIENCIAS NATURALES	0	0	0	0	2	2	2	3	5	5	0	5	14	7	21	33
EDUC. Cs. MATEMÁTICAS E INFORMÁTICA	0	1	1	3	0	3	16	3	19	4	0	4	5	1	6	33
EDUC. FILOSOFIA, Cs. SOCIALES Y RH	2	1	3	0	2	2	5	10	15	1	0	1	4	1	5	26
EDUC. FÍSICA Y PSICOMOTRICIDAD	3	0	3	3	1	4	6	1	7	1	1	2	1	1	2	18
EDUC. LENGUAS, LITERATURA Y COM.	0	1	1	3	4	7	4	6	10	0	1	1	1	6	7	26
EDUCACIÓN INICIAL	0	1	1	0	4	4	0	19	19	0	3	3	0	6	6	33
EDUCACIÓN PRIMARIA	0	3	3	0	4	4	0	18	18	0	4	4	2	1	3	32
ENFERMERIA	0	0	0	0	3	3	3	9	12	0	4	4	1	17	18	37
INGENIERÍA CIVIL	2	0	2	5	1	6	15	3	18	5	0	5	8	4	12	43
INGENIERÍA DE MINAS	1	0	1	2	0	2	14	1	15	2	0	2	5	0	5	25
INGENIERÍA DE SISTEMAS	0	0	0	4	0	4	14	1	15	2	1	3	5	4	9	31
INGENIERÍA ELÉCTRICA	1	0	1	6	1	7	20	3	23	2	0	2	13	1	14	47
INGENIERÍA EN INDUSTRIAS ALIMENTARIAS	0	0	0	3	3	6	9	10	19	0	3	3	5	6	11	39
INGENIERÍA MECÁNICA	0	0	0	6	0	6	22	1	23	8	0	8	4	1	5	42
INGENIERÍA METALÚRGICA Y DE MATERIALES	2	1	3	3	1	4	11	3	14	4	0	4	5	0	5	30
INGENIERÍA QUÍMICA	0	0	0	2	1	3	3	3	6	0	1	1	2	4	6	16
INGENIERÍA QUÍMICA AMBIENTAL	0	0	0	0	0	0	5	3	8	1	4	5	1	2	3	16
INGENIERÍA QUÍMICA DEL GAS NATURAL	0	0	0	0	1	1	6	3	9	0	1	1	1	4	5	16
INGENIERÍA QUÍMICA INDUSTRIAL	0	0	0	1	1	2	1	1	2	2	0	2	4	6	10	16
MEDICINA HUMANA	0	0	0	1		1	2	1	3	1	1	2	5	4	9	15
SOCIOLOGÍA	0	2	2	0	5	5	5	4	9	2	1	3	2	4	6	25
TRABAJO SOCIAL	0	1	1	0	9	9	0	16	16	0	5	5	0	5	5	36
ZOOTECNIA	0	1	1	3	5	8	7	14	21	2	1	3	6	11	17	50
<b>Total general</b>	<b>13</b>	<b>16</b>	<b>29</b>	<b>59</b>	<b>67</b>	<b>126</b>	<b>223</b>	<b>227</b>	<b>450</b>	<b>50</b>	<b>51</b>	<b>101</b>	<b>133</b>	<b>150</b>	<b>283</b>	<b>989</b>

FUENTE: Comisión de Admisión – Base de Datos ingresantes 2014-I

GRAFICO Nº 75.- INGRESANTES POR GRADO DE INSTRUCCIÓN DEL PADRE, 2014-I



Los ingresantes a la UNCP durante el periodo 2014-I han manifestado que el grado de instrucción de su padre es de educación secundaria con un total de 450 que representan el 46%, mientras que un 29% (283) manifestó que su padre tiene educación Superior, 126 de ellos manifestó que su padre tiene una educación técnica y 29 de ellos que representan un 3% no tienen educación formal.

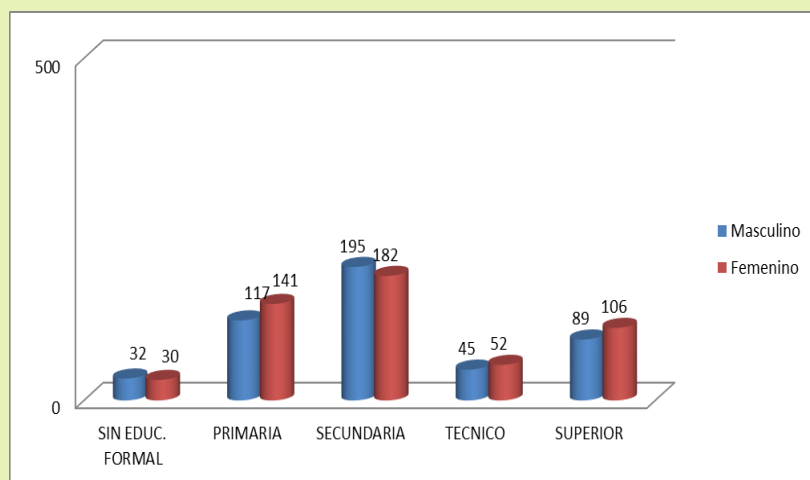
CUADRO Nº 76

INGRESANTES UNCP POR GRADO DE INSTRUCCIÓN DE LA MADRE Y SEXO SEGÚN CARRERA PROFESIONAL, 2014-I

CARRERA PROFESIONAL	GRADO DE INSTRUCCIÓN DEL MADRE															TOTAL GENERAL
	SIN EDUCACION FORMAL			PRIMARIA			SECUNDARIA			TECNICO			SUPERIOR			
	M	F	Total	M	F	Total	M	F	Total	M	F	Total	M	F	Total	
ADMINISTRACIÓN DE EMPRESAS	1	0	1	4	8	12	2	8	10	0	0	0	3	7	10	33
AGRONOMIA	1	1	2	2	5	7	12	10	22	4	1	5	1	2	3	39
ANTROPOLOGÍA	2	3	5	4	15	19	6	12	18	1	7	8	5	5	10	60
ARQUITECTURA	0	0	0	8	3	11	8	6	14	0	3	3	2	5	7	35
CIENCIAS DE LA COMUNICACIÓN	1	0	1	2	2	4	5	4	9	2	4	6	4	7	11	31
CONTABILIDAD	0	0	0	4	5	9	3	15	18	0	1	1	2	3	5	33
Cs. FORESTALES Y DEL AMBIENTE	1	0	1	4	7	11	7	7	14	1	2	3	2	7	9	38
ECONOMIA	0	3	3	0	7	7	8	7	15	0	4	4	4	2	6	35
EDUC. CIENCIAS NATURALES	1	1	2	1	3	4	5	5	10	6	0	6	8	3	11	33
EDUC. Cs. MATEMÁTICAS E INFORMÁTICA	1	1	2	7	2	9	12	0	12	4	0	4	4	2	6	33
EDUC. FILOSOFÍA, Cs. SOCIALES Y RH	2	2	4	3	4	7	4	5	9	1	0	1	2	3	5	26
EDUC. FÍSICA Y PSICOMOTRICIDAD	4	1	5	5	0	5	3	1	4	1	1	2	1	1	2	18
EDUC. LENGUAS, LITERATURA Y COM.	0	2	2	2	5	7	5	5	10	0	0	0	1	6	7	26
EDUCACIÓN INICIAL	0	0	0	0	16	16	0	9	9	0	4	4	0	4	4	33
EDUCACIÓN PRIMARIA	0	4	4	0	8	8	0	13	13	0	2	2	2	3	5	32
ENFERMERÍA	0	0	0	1	5	6	2	10	12	1	5	6	0	13	13	37
INGENIERÍA CIVIL	4	0	4	12	1	13	11	6	17	4	0	4	4	1	5	43
INGENIERÍA DE MINAS	2	0	2	7	1	8	11	0	11	1	0	1	3	0	3	25
INGENIERÍA DE SISTEMAS	1	0	1	6	0	6	11	1	12	4	1	5	3	4	7	31
INGENIERÍA ELÉCTRICA	3	0	3	12	2	14	14	3	17	2	0	2	11	0	11	47
INGENIERÍA EN INDUSTRIAS ALIMENTARIAS	1	1	2	5	3	8	9	9	18	0	5	5	2	4	6	39
INGENIERÍA MECÁNICA	3	0	3	12	0	12	18	2	20	3	0	3	4	0	4	42
INGENIERÍA METALÚRGICA Y DE MATERIALES	2	1	3	6	1	7	10	2	12	1	0	1	6	1	7	30
INGENIERÍA QUÍMICA	1	0	1	2	1	3	2	4	6	0	1	1	2	3	5	16
INGENIERÍA QUÍMICA AMBIENTAL	0	0	0	2	1	3	3	5	8	0	1	1	2	2	4	16
INGENIERÍA QUÍMICA DEL GAS NATURAL	0	1	1	0	1	1	5	3	8	0	1	1	2	3	5	16
INGENIERÍA QUÍMICA INDUSTRIAL	0	0	0	1	2	3	1	1	2	4	2	6	2	3	5	16
MEDICINA HUMANA	0	0	0	2	1	3	3	0	3	2	3	5	2	2	4	15
SOCIOLOGÍA	0	3	3	0	4	4	7	6	13	2	0	2	0	3	3	25
TRABAJO SOCIAL	0	4	4	0	18	18	0	7	7	0	3	3	0	4	4	36
ZOOTECNIA	1	2	3	3	10	13	8	16	24	1	1	2	5	3	8	50
<b>Total general</b>	<b>32</b>	<b>30</b>	<b>62</b>	<b>117</b>	<b>141</b>	<b>258</b>	<b>195</b>	<b>182</b>	<b>377</b>	<b>45</b>	<b>52</b>	<b>97</b>	<b>89</b>	<b>106</b>	<b>195</b>	<b>989</b>

FUENTE: Comisión de Admisión – Base de Datos ingresantes 2014-I

GRAFICO Nº 76.- INGRESANTES POR GRADO DE INSTRUCCIÓN DE LA MADRE, 2014-I



Los ingresantes del proceso de admisión 2014-I, 62 indican que sus madres son sin educación formal representando un 6%; 258 con educación primaria (26%); 377 con educación secundaria (38%), 97 con educación técnica (9%), 195 con educación superior (20%).

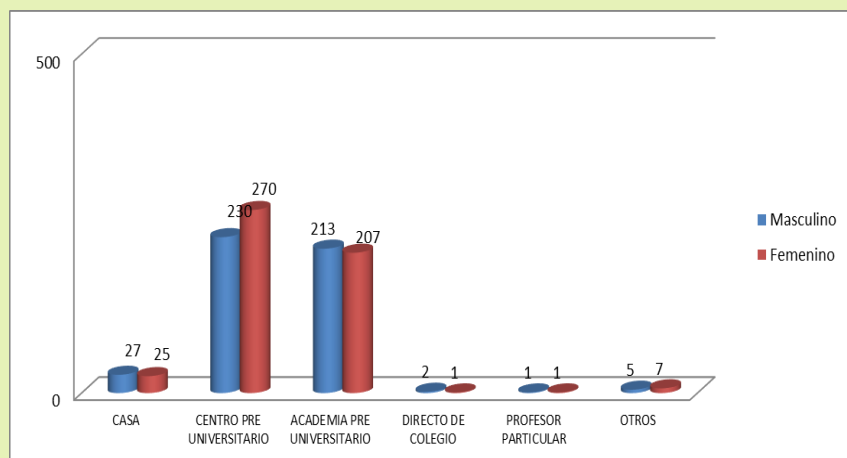
**CUADRO Nº 77**

**INGRESANTES UNCP POR TIPO DE PREPARACIÓN PRE UNIVERSITARIA Y SEXO SEGÚN CARRERA PROFESIONAL, 2014-I**

CARRERA PROFESIONAL	TIPO DE PREPARACIÓN PRE UNIVERSITARIA																		
	CASA			CENTRO PRE UNIVERSITARIO			ACADEMIA PRE UNIVERSITARIO			DIRECTO DE COLEGIO			PROFESOR PARTICULAR			OTROS			TOTAL GENERAL
	M	F	Total	M	F	Total	M	F	Total	M	F	Total	M	F	Total	M	F	Total	
ADMINISTRACIÓN DE EMPRESAS	0	1	1	7	16	23	3	4	7	0	0	0	0	1	1	0	1	1	33
AGRONOMIA	2	1	3	10	14	24	7	4	11	0	0	0	0	0	0	1	0	1	39
ANTROPOLOGÍA	2	3	5	6	13	19	8	25	33	0	1	1	0	0	0	2	0	2	60
ARQUITECTURA	0	1	1	9	9	18	9	7	16	0	0	0	0	0	0	0	0	0	35
CIENCIAS DE LA COMUNICACIÓN	3	1	4	8	9	17	3	7	10	0	0	0	0	0	0	0	0	0	31
CONTABILIDAD	0	1	1	2	13	15	7	9	16	0	0	0	0	0	0	0	1	1	33
Cs. FORESTALES Y DEL AMBIENTE	1	0	1	8	14	22	6	9	15	0	0	0	0	0	0	0	0	0	38
ECONOMIA	0	1	1	7	16	23	4	6	10	0	0	0	0	0	0	1	0	1	35
EDUC. CIENCIAS NATURALES	1	0	1	7	6	13	13	6	19	0	0	0	0	0	0	0	0	0	33
EDUC. Cs. MATEMÁTICAS E INFORMÁTICA	0	0	0	12	3	15	16	2	18	0	0	0	0	0	0	0	0	0	33
EDUC. FILOSOFÍA, Cs. SOCIALES Y RH	1	0	1	4	9	13	6	5	11	0	0	0	0	0	0	1	0	1	26
EDUC. FÍSICA Y PSICOMOTRICIDAD	5	0	5	2	0	2	5	3	8	2	0	2	0	0	0	0	1	1	18
EDUC. LENGUAS, LITERATURA Y COM.	1	2	3	5	10	15	2	6	8	0	0	0	0	0	0	0	0	0	26
EDUCACIÓN INICIAL	0	5	5	0	17	17	0	10	10	0	0	0	0	0	0	1	1	1	33
EDUCACIÓN PRIMARIA	0	2	2	1	12	13	1	15	16	0	0	0	0	0	0	0	1	1	32
ENFERMERÍA	0	2	2	0	15	15	4	16	20	0	0	0	0	0	0	0	0	0	37
INGENIERÍA CIVIL	0	1	1	24	5	29	11	2	13	0	0	0	0	0	0	0	0	0	43
INGENIERÍA DE MINAS	1	0	1	14	1	15	9	0	9	0	0	0	0	0	0	0	0	0	25
INGENIERÍA DE SISTEMAS	1	0	1	11	3	14	13	3	16	0	0	0	0	0	0	0	0	0	31
INGENIERÍA ELÉCTRICA	0	0	0	18	3	21	24	2	26	0	0	0	0	0	0	0	0	0	47
INGENIERÍA EN INDUSTRIAS ALIMENTARIAS	0	0	0	10	9	19	7	13	20	0	0	0	0	0	0	0	0	0	39
INGENIERÍA MECÁNICA	1	0	1	17	2	19	22	0	22	0	0	0	0	0	0	0	0	0	42
INGENIERÍA METALÚRGICA Y DE MATERIALES	3	0	3	13	2	15	9	3	12	0	0	0	0	0	0	0	0	0	30
INGENIERÍA QUÍMICA	0	0	0	5	4	9	2	4	6	0	0	0	0	0	0	0	1	1	16
INGENIERÍA QUÍMICA AMBIENTAL	1	0	1	3	4	7	3	5	8	0	0	0	0	0	0	0	0	0	16
INGENIERÍA QUÍMICA DEL GAS NATURAL	0	0	0	3	6	9	4	3	7	0	0	0	0	0	0	0	0	0	16
INGENIERÍA QUÍMICA INDUSTRIAL	1	0	1	3	6	9	4	2	6	0	0	0	0	0	0	0	0	0	16
MEDICINA HUMANA	0	0	0	7	6	13	2	0	2	0	0	0	0	0	0	0	0	0	15
SOCIOLOGÍA	2	1	3	3	6	9	4	9	13	0	0	0	0	0	0	0	0	0	25
TRABAJO SOCIAL	0	1	1	0	17	17	0	18	18	0	0	0	0	0	0	0	0	0	36
ZOOTECNIA	1	2	3	11	20	31	5	9	14	0	0	0	1	0	1	0	1	1	50
<b>Total general</b>	<b>27</b>	<b>25</b>	<b>52</b>	<b>230</b>	<b>270</b>	<b>500</b>	<b>213</b>	<b>207</b>	<b>420</b>	<b>2</b>	<b>1</b>	<b>3</b>	<b>1</b>	<b>1</b>	<b>2</b>	<b>5</b>	<b>7</b>	<b>12</b>	<b>989</b>

FUENTE: Comisión de Admisión – Base de Datos ingresantes 2014-I

**GRAFICO Nº 77.- INGRESANTES POR TIPO DE PREPARACIÓN PRE UNIVERSITARIA, 2014-I**



Los ingresantes a la UNCP durante el periodo 2014-I han manifestado en la encuesta que 500 (51%) lo han hecho en un Centro Pre universitario, 420 (42%) en una academia preuniversitaria, 7% lo hace en su casa, con un profesor particular, u otra modalidad.

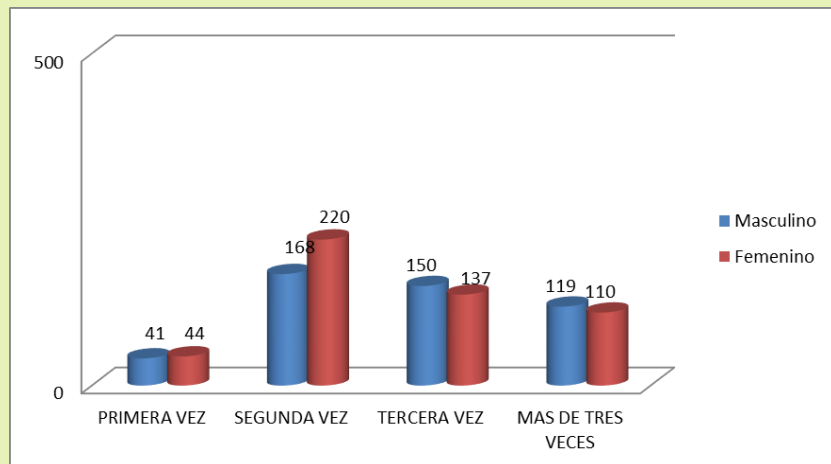
CUADRO Nº 78

INGRESANTES UNCP POR VECES QUE POSTULA Y SEXO SEGÚN CARRERA PROFESIONAL, 2014-I

CARRERA PROFESIONAL	VECES QUE POSTULA A LA UNCP												TOTAL GENERAL
	PRIMERA VEZ			SEGUNDA VEZ			TERCERA VEZ			MAS DE TRES VECES			
	M	F	Total	M	F	Total	M	F	Total	M	F	Total	
ADMINISTRACIÓN DE EMPRESAS	1	1	2	2	4	6	5	7	12	2	11	13	33
AGRONOMIA	3	1	4	6	10	16	9	5	14	2	3	5	39
ANTROPOLOGÍA	4	7	11	7	22	29	4	8	12	3	5	8	60
ARQUITECTURA	2	0	2	4	2	6	4	7	11	8	8	16	35
CIENCIAS DE LA COMUNICACIÓN	1	3	4	9	12	21	1	2	3	3	0	3	31
CONTABILIDAD	0	1	1	1	5	6	6	6	12	2	12	14	33
Cs. FORESTALES Y DEL AMBIENTE	2	2	4	6	8	14	6	9	15	1	4	5	38
ECONOMIA	0	1	1	2	3	5	7	10	17	3	9	12	35
EDUC. CIENCIAS NATURALES	4	1	5	16	6	22	0	4	4	1	1	2	33
EDUC. Cs. MATEMÁTICAS E INFORMÁTICA	1	1	2	11	1	12	9	2	11	7	1	8	33
EDUC. FILOSOFÍA, Cs. SOCIALES Y RH	3	2	5	8	9	17	1	2	3	0	1	1	26
EDUC. FÍSICA Y PSICOMOTRICIDAD	5	1	6	8	3	11	1	0	1	0	0	0	18
EDUC. LENGUAS, LITERATURA Y COM.	3	3	6	3	10	13	2	2	4	0	3	3	26
EDUCACIÓN INICIAL	0	2	2	0	22	22	0	7	7	0	2	2	33
EDUCACIÓN PRIMARIA	0	4	4	1	18	19	0	5	5	1	3	4	32
ENFERMERIA	2	0	2	1	17	18	1	14	15	0	2	2	37
INGENIERÍA CIVIL	2	0	2	6	2	8	8	2	10	19	4	23	43
INGENIERÍA DE MINAS	0	0	0	6	1	7	7	0	7	11	0	11	25
INGENIERÍA DE SISTEMAS	1	0	1	10	4	14	7	1	8	7	1	8	31
INGENIERÍA ELÉCTRICA	2	0	2	10	1	11	22	1	23	8	3	11	47
INGENIERÍA EN INDUSTRIAS ALIMENTARIAS	0	2	2	4	8	12	5	6	11	8	6	14	39
INGENIERÍA MECÁNICA	1	0	1	16	0	16	11	1	12	12	1	13	42
INGENIERÍA METALÚRGICA Y DE MATERIALES	1	0	1	7	1	8	10	2	12	7	2	9	30
INGENIERÍA QUÍMICA	0	1	1	0	3	3	6	3	9	1	2	3	16
INGENIERÍA QUÍMICA AMBIENTAL	0	1	1	5	3	8	2	5	7	0	0	0	16
INGENIERÍA QUÍMICA DEL GAS NATURAL	0	0	0	3	4	7	2	0	2	2	5	7	16
INGENIERÍA QUÍMICA INDUSTRIAL	0	0	0	3	4	7	2	2	4	3	2	5	16
MEDICINA HUMANA	0	1	1	0	1	1	3	1	4	6	3	9	15
SOCIOLOGÍA	2	1	3	4	10	14	3	3	6	0	2	2	25
TRABAJO SOCIAL	0	5	5	0	13	13	0	10	10	0	8	8	36
ZOOTECNIA	1	3	4	9	13	22	6	10	16	2	6	8	50
<b>Total general</b>	<b>41</b>	<b>44</b>	<b>85</b>	<b>168</b>	<b>220</b>	<b>388</b>	<b>150</b>	<b>137</b>	<b>287</b>	<b>119</b>	<b>110</b>	<b>229</b>	<b>989</b>

FUENTE: Comisión de Admisión – Base de Datos ingresantes 2014-I

GRAFICO Nº 78.- INGRESANTES POR VECES QUE POSTULA, 2014-I



Los ingresantes del proceso de admisión 2014-I, 85 (9%) señalan postular por primera vez, 388 (39%) por segunda vez, 287 (29%) por tercera vez y 229 (23%) por más de tres veces.

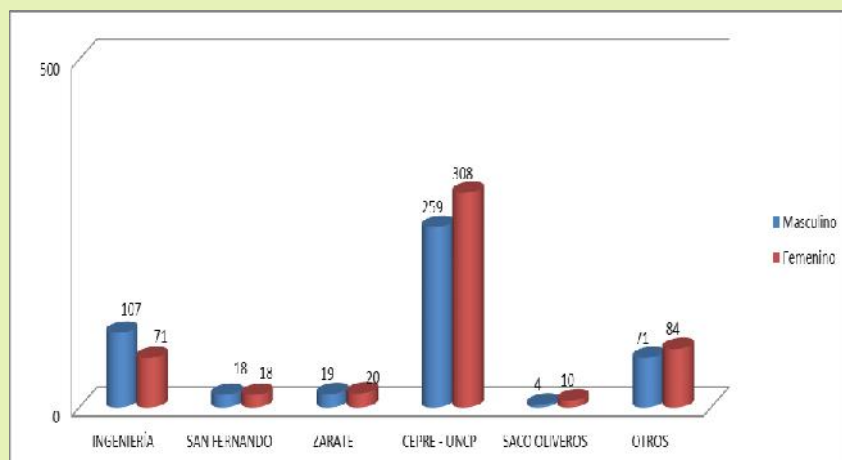
**CUADRO Nº 79**

**INGRESANTES UNCP POR ACADEMIA Y SEXO SEGÚN CARRERA PROFESIONAL, 2014-I**

CARRERA PROFESIONAL	NOMBRE DE LA ACADEMIA																		TOTAL GENERAL
	INGENIERÍA			SAN FERNANDO			ZARATE			CEPRE - UNCP			SACO OLIVEROS			OTROS			
	M	F	Total	M	F	Total	M	F	Total	M	F	Total	M	F	Total	M	F	Total	
ADMINISTRACIÓN DE EMPRESAS	1	0	1	0	2	2	0	0	0	8	19	27	1	0	1	0	2	2	33
AGRONOMIA	1	0	1	1	0	1	1	2	3	12	14	26	0	0	0	5	3	8	39
ANTROPOLOGÍA	3	5	8	2	3	5	1	1	2	7	16	23	0	3	3	5	14	19	60
ARQUITECTURA	5	3	8	0	0	0	1	0	1	10	11	21	1	0	1	1	3	4	35
CIENCIAS DE LA COMUNICACIÓN	1	3	4	1	0	1	0	1	1	8	11	19	0	1	1	4	1	5	31
CONTABILIDAD	3	1	4	1	3	4	2	3	5	3	15	18	0	0	0	0	2	2	33
Cs. FORESTALES Y DEL AMBIENTE	3	2	5	1	0	1	0	0	0	9	20	29	0	0	0	2	1	3	38
ECONOMIA	3	5	8	0	1	1	0	1	1	8	15	23	0	0	0	1	1	2	35
EDUC. CIENCIAS NATURALES	13	3	16	1	0	1	0	1	1	5	5	10	0	0	0	2	3	5	33
EDUC. Cs. MATEMÁTICAS E INFORMÁTICA	10	1	11	0	0	0	0	0	0	14	3	17	1	0	1	3	1	4	33
EDUC. FILOSOFÍA, Cs. SOCIALES Y RH	0	3	3	2	0	2	2	0	2	5	10	15	0	0	0	3	1	4	26
EDUC. FÍSICA Y PSICOMOTRICIDAD	2	1	3	1	1	2	2	0	2	2	0	2	0	1	1	7	1	8	18
EDUC. LENGUAS, LITERATURA Y COM.	0	4	4	1	3	4	0	0	0	4	8	12	1	0	1	2	3	5	26
EDUCACIÓN INICIAL	0	2	2	0	0	0	0	1	1	0	22	22	0	2	2	0	6	6	33
EDUCACIÓN PRIMARIA	2	4	6	0	2	2	0	3	3	0	15	15	0	1	1	0	5	5	32
ENFERMERÍA	0	5	5	0	0	0	0	2	2	3	18	21	0	1	1	1	7	8	37
INGENIERÍA CIVIL	7		7	0	0	0	0	0	0	27	7	34	0	0	0	1	1	2	43
INGENIERÍA DE MINAS	3	0	3	0	0	0	1	0	1	17	0	17	0	0	0	3	1	4	25
INGENIERÍA DE SISTEMAS	3	2	5	1	0	1	2	0	2	13	3	16	0	0	0	6	1	7	31
INGENIERÍA ELÉCTRICA	16	2	18	0	0	0	0	0	0	23	3	26	0	0	0	3	0	3	47
INGENIERÍA EN INDUSTRIAS ALIMENTARIAS	4	8	12	1	0	1	2	1	3	10	9	19	0	0	0	0	4	4	39
INGENIERÍA MECÁNICA	12	0	12	0	0	0	3	0	3	19	2	21	0	0	0	6	0	6	42
INGENIERÍA METALÚRGICA Y DE MATERIALES	3	0	3	1	0	1	1	1	2	14	3	17	0	0	0	6	1	7	30
INGENIERÍA QUÍMICA	0	2	2	0	0	0	0	0	0	6	7	13	0	0	0	1	0	1	16
INGENIERÍA QUÍMICA AMBIENTAL	1	3	4	0	1	1	0	0	0	4	3	7	0	0	0	2	2	4	16
INGENIERÍA QUÍMICA DEL GAS NATURAL	2	1	3	0	1	1	0	0	0	5	6	11	0	0	0	0	1	1	16
INGENIERÍA QUÍMICA INDUSTRIAL	4	1	5	0	0	0	0	0	0	3	6	9	0	0	0	1	1	2	16
MEDICINA HUMANA	2		2	1	0	1	0	0	0	5	5	10	0	0	0	1	1	2	15
SOCIOLOGÍA	0	4	4	1	0	1	0	0	0	4	8	12	0	0	0	4	4	8	25
TRABAJO SOCIAL	0	2	2		1	1	0	2	2	0	22	22	0	1	1	0	8	8	36
ZOOTECNIA	3	4	7	2	0	2	1	1	2	11	22	33	0	0	0	1	5	6	50
<b>Total general</b>	<b>107</b>	<b>71</b>	<b>178</b>	<b>18</b>	<b>18</b>	<b>36</b>	<b>19</b>	<b>20</b>	<b>39</b>	<b>259</b>	<b>308</b>	<b>567</b>	<b>4</b>	<b>10</b>	<b>14</b>	<b>71</b>	<b>84</b>	<b>155</b>	<b>989</b>

FUENTE: Comisión de Admisión – Base de Datos ingresantes 2014-I

**GRAFICO Nº 79.- INGRESANTES POR NOMBRE DE ACADEMIA DE PREPARACIÓN, 2014-I**



Los ingresantes del proceso de admisión 2014-I, indican haberse preparado en la academia Ingeniería el 18.00%, en la academia San Fernando 3.64%, en Zarate 3.94%, en CEPRE UNCP 57.33%, Saco Oliveros 1.42% y en otras academias el 15.67%.



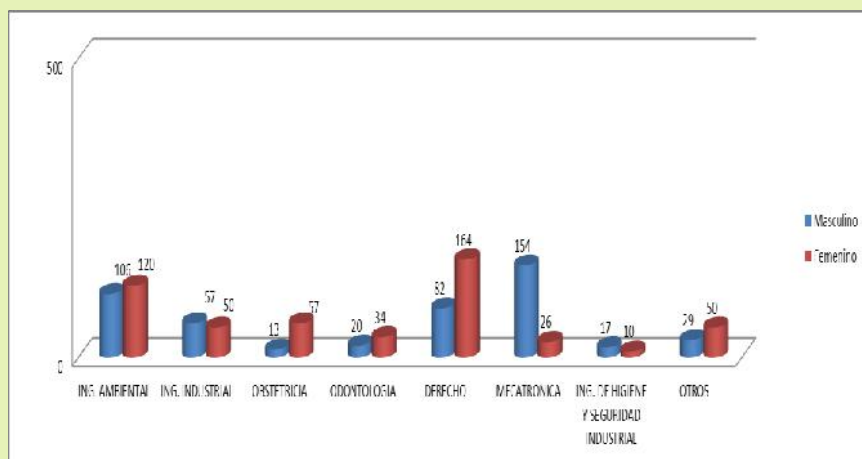
CUADRO Nº 80

INGRESANTES UNCP POR CARRERAS QUE DEBERIAN CREARSE Y SEXO SEGÚN CARRERA PROFESIONAL, 2014-I

CARRERA PROFESIONAL	CARRERA QUE DEBERIAN CREARSE																					TOTAL GENERAL			
	ING. AMBIENTAL			ING. INDUSTRIAL			OBSTETRICIA			ODONTOLOGIA			DERECHO			MECATRONICA			ING. DE HIGIENE Y SEGURIDAD				OTROS		
	M	F	Total	M	F	Total	M	F	Total	M	F	Total	M	F	Total	M	F	Total	M	F	Total		M	F	Total
ADMINISTRACIÓN DE EMPRESAS	2	1	3	1	4	5	0	1	1	0	0	0	5	10	15	0	2	2	0	0	0	2	5	7	33
AGRONOMIA	12	8	20	0	1	1	0	0	0	0	4	4	1	3	4	3	1	4	1	1	2	3	1	4	39
ANTROPOLOGÍA	3	4	7	0	5	5	0	4	4	1	0	1	10	22	32	1	1	2	1	1	2	2	5	7	60
ARQUITECTURA	3	8	11	4	3	7	0	1	1	0	0	0	3	3	6	7	2	9	1	0	1	0	0	0	35
CIENCIAS DE LA COMUNICACIÓN	3	4	7	0	0	0	0	2	2	0	0	0	10	8	18	0	0	0	1	0	1	0	3	3	31
CONTABILIDAD	0	5	5	0	4	4	0	1	1	0	1	1	5	12	17	1	0	1	0	0	0	3	1	4	33
Cs. FORESTALES Y DEL AMBIENTE	15	16	31	0	1	1	0	1	1	0	1	1	0	1	1	0	0	0	1	1	0	2	2	2	38
ECONOMIA	1	4	5	1	2	3	1	1	2	3	1	4	5	11	16	1	1	2	0	0	0	0	3	3	35
EDUC. CIENCIAS NATURALES	1	1	2	4	4	3	2	5	3	3	6	1	4	5	5	0	5	0	0	0	0	4	2	6	33
EDUC. Cs. MATEMÁTICAS E INFORMÁTICA	4	0	4	3	1	4	1	0	1	0	1	2	1	3	16	2	18	1	0	1	0	1	1	1	33
EDUC. FILOSOFÍA, Cs. SOCIALES Y RH	1	2	3	1	0	1	1	0	1	2	0	2	6	9	15	1	0	1	0	0	0	0	3	3	26
EDUC. FÍSICA Y PSICOMOTRICIDAD	1	0	1	0	0	0	0	1	1	3	0	3	6	2	8	2	1	3	0	0	0	2	0	2	18
EDUC. LENGUAS, LITERATURA Y COM.	1	3	4	0	0	0	0	3	3	0	1	1	4	9	13	1	0	1	0	0	0	2	2	4	26
EDUCACIÓN INICIAL	0	5	5	0	0	0	0	7	7	0	6	6	0	11	11	0	0	0	0	0	0	0	4	4	33
EDUCACIÓN PRIMARIA	0	3	3	0	2	2	0	5	5	0	4	4	2	13	15	0	0	0	0	0	0	0	3	3	32
ENFERMERÍA	0	9	9	0	2	2	1	11	12	1	6	7	0	1	1	1	1	2	1	0	1	0	3	3	37
INGENIERÍA CIVIL	12	3	15	6	2	8	2	0	2	0	0	0	1	1	2	14	1	15	0	0	0	0	1	1	43
INGENIERÍA DE MINAS	7	1	8	6	6	0	0	0	0	0	0	0	1	0	1	9	0	9	0	0	0	1	0	1	25
INGENIERÍA DE SISTEMAS	3	3	6	2	1	3	1	0	1	0	0	0	3	0	3	15	0	15	1	0	1	0	2	2	31
INGENIERÍA ELÉCTRICA	5	1	6	7	2	9	1	1	2	1	0	1	1	0	1	24	24	1	0	1	2	1	3	47	
INGENIERÍA EN INDUSTRIAS ALIMENTARIAS	5	7	12	2	5	7	0	1	1	2	0	2	2	2	4	5	3	8	0	1	1	1	3	4	39
INGENIERÍA MECÁNICA	5	1	6	5	0	5	0	0	0	1	0	1	2	0	2	26	1	27	1	0	1	0	0	0	42
INGENIERÍA METALÚRGICA Y DE MATERIALES	7	2	9	3	1	4	0	0	0	0	0	0	3	1	4	11	1	12	1	0	1	0	0	0	30
INGENIERÍA QUÍMICA	2	4	6	1	4	5	0	0	0	0	0	0	1	1	2	1	0	1	2	0	2	0	0	0	16
INGENIERÍA QUÍMICA AMBIENTAL	4	4	8	0	0	0	0	0	0	0	1	1	0	0	0	1	2	3	2	1	3	0	1	1	16
INGENIERÍA QUÍMICA DEL GAS NATURAL	1	0	1	1	4	5	0	1	1	0	0	0	1	1	5	2	7	0	1	1	0	0	0	0	16
INGENIERÍA QUÍMICA INDUSTRIAL	1	2	3	3	3	6	1	0	1	1	0	1	0	1	1	1	1	2	0	1	1	1	0	6	21
MEDICINA HUMANA	0	2	2	4	0	4	0	1	1	0	1	1	0	0	0	1	2	3	0	0	0	4	0	4	15
SOCIOLOGÍA	0	1	1	0	0	0	0	0	0	1	1	2	6	12	18	0	0	0	0	1	1	2	1	3	25
TRABAJO SOCIAL	0	0	0	0	1	1	0	9	9	0	3	3	0	21	21	0	0	0	0	0	0	0	2	2	36
ZOOTECNIA	7	16	23	3	2	5	1	4	5	0	1	1	2	4	6	2	2	4	3	2	5	0	1	1	50
Total general	106	120	226	57	50	107	13	57	70	20	34	54	82	164	246	154	26	180	17	10	27	29	50	79	989

FUENTE: Comisión de Admisión – Base de Datos Ingresantes 2014-I

GRAFICO Nº 80.- INGRESANTES POR CARRERAS QUE DEBERIAN CREARSE, 2014-I



Los ingresantes del proceso de admisión 2014-I, 226 sugieren que deberían crearse la carrera profesional de Ingeniería Ambiental, 107 Ingeniería Industrial, 70 Obstetricia, 54 Odontología, 246 Derecho, 180 Mecatrónica, 27 Ingeniería de Higiene y Seguridad Industrial y 79 otras carreras profesionales.

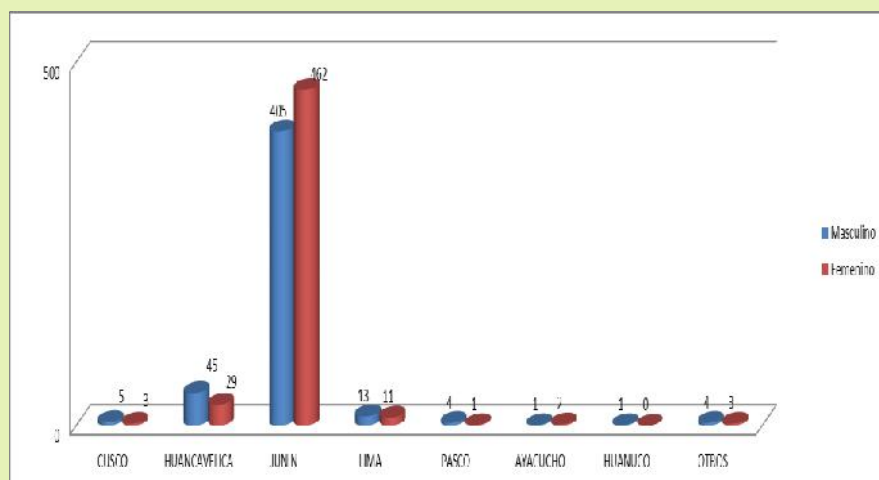
CUADRO Nº 81

INGRESANTES UNCP POR COLEGIO DE PROCEDENCIA Y SEXO SEGÚN CARRERA PROFESIONAL 2014-I

CARRERA PROFESIONAL	REGIÓN DE COLEGIO DE PROCEDENCIA																								TOTAL GENERAL
	CUSCO			HUANCAVELICA			JUNIN			LIMA			PASCO			AYACUCHO			HUANUCO			OTROS			
	M	F	Total	M	F	Total	M	F	Total	M	F	Total	M	F	Total	M	F	Total	M	F	Total	M	F	Total	
ADMINISTRACIÓN DE EMPRESAS	0	0	0	2	0	2	8	23	31	0	0	0	0	0	0	0	0	0	0	0	0	0	0	33	
AGRONOMIA	1	0	1	2	1	3	15	16	31	2	0	2	0	0	0	0	1	1	0	0	0	0	1	39	
ANTROPOLOGÍA	0	1	1	4	0	4	13	41	54	1	0	1	0	0	0	0	0	0	0	0	0	0	0	60	
ARQUITECTURA	0	0	0	2	1	3	14	16	30	1	0	1	1	0	1	0	0	0	0	0	0	0	0	35	
CIENCIAS DE LA COMUNICACIÓN	0	0	0	1	1	2	13	15	28	0	1	1	0	0	0	0	0	0	0	0	0	0	0	31	
CONTABILIDAD	0	0	0	0	0	0	8	22	30	1	2	3	0	0	0	0	0	0	0	0	0	0	0	33	
Cs. FORESTALES Y DEL AMBIENTE	0	0	0	2	1	3	11	20	31	2	1	3	0	1	1	0	0	0	0	0	0	0	0	38	
ECONOMIA	1	0	1	3	3	6	8	19	27	0	1	1	0	0	0	0	0	0	0	0	0	0	0	35	
EDUC. CIENCIAS NATURALES	0	0	0	2	1	3	16	10	26	1	0	1	0	0	0	1	1	2	0	0	0	1	33		
EDUC. Cs. MATEMÁTICAS E INFORMÁTICA	0	0	0	0	0	0	26	5	31	0	0	0	2	0	2	0	0	0	0	0	0	0	0	33	
EDUC. FILOSOFÍA, Cs. SOCIALES Y RH	0	0	0	1	2	3	11	12	23	0	0	0	0	0	0	0	0	0	0	0	0	0	0	26	
EDUC. FÍSICA Y PSICOMOTRICIDAD	1	0	1	1	0	1	12	4	16	0	0	0	0	0	0	0	0	0	0	0	0	0	0	18	
EDUC. LENGUAS, LITERATURA Y COM.	0	1	1	2	1	3	6	16	22	0	0	0	0	0	0	0	0	0	0	0	0	0	0	26	
EDUCACIÓN INICIAL	0	0	0	0	1	1	0	30	30	0	2	2	0	0	0	0	0	0	0	0	0	0	0	33	
EDUCACIÓN PRIMARIA	0	0	0	0	1	1	2	29	31	0	0	0	0	0	0	0	0	0	0	0	0	0	0	32	
ENFERMERÍA	0	0	0	0	1	1	4	32	36	0	0	0	0	0	0	0	0	0	0	0	0	0	0	37	
INGENIERÍA CIVIL	0	0	0	7	1	8	28	7	35	0	0	0	0	0	0	0	0	0	0	0	0	0	0	43	
INGENIERÍA DE MINAS	0	0	0	2	0	2	21	1	22	1	0	1	0	0	0	0	0	0	0	0	0	0	0	25	
INGENIERÍA DE SISTEMAS	0	0	0	1	0	1	23	6	29	0	0	0	0	0	0	0	0	0	0	0	1	0	1	31	
INGENIERÍA ELÉCTRICA	0	0	0	3	0	3	39	5	44	0	0	0	0	0	0	0	0	0	0	0	0	0	0	47	
INGENIERÍA EN INDUSTRIAS ALIMENTARIAS	1	0	1	2	4	6	13	16	29	0	2	2	1	0	1	0	0	0	0	0	0	0	0	39	
INGENIERÍA MECÁNICA	0	0	0	2	0	2	34	2	36	3	0	3	0	0	0	0	0	0	0	0	1	0	1	42	
INGENIERÍA METALÚRGICA Y DE MATERIALES	0	0	0	2	0	2	22	5	27	0	0	0	0	0	0	0	0	1	0	1	0	0	0	30	
INGENIERÍA QUÍMICA	1	0	1	0	1	1	6	8	14	0	0	0	0	0	0	0	0	0	0	0	0	0	0	16	
INGENIERÍA QUÍMICA AMBIENTAL	0	0	0	1	0	1	5	8	13	1	0	1	0	0	0	0	0	0	0	0	0	1	1	16	
INGENIERÍA QUÍMICA DEL GAS NATURAL	0	0	0	0	2	2	7	7	14	0	0	0	0	0	0	0	0	0	0	0	0	0	0	16	
INGENIERÍA QUÍMICA INDUSTRIAL	0	0	0	0	0	0	8	7	15	0	0	0	0	0	0	0	0	0	0	0	1	0	1	16	
MEDICINA HUMANA	0	0	0	0	1	1	8	5	13	0	0	0	0	0	0	0	0	0	0	0	1	0	1	15	
SOCIOLOGÍA	0	0	0	1	1	2	8	15	23	0	0	0	0	0	0	0	0	0	0	0	0	0	0	25	
TRABAJO SOCIAL	0	0	0	0	4	4	0	31	31	0	1	1	0	0	0	0	0	0	0	0	0	0	0	36	
ZOOTECNIA	0	1	1	2	1	3	16	29	45	0	1	1	0	0	0	0	0	0	0	0	0	0	0	50	
Total general	5	3	8	45	29	74	405	462	867	13	11	24	4	1	5	1	2	3	1	0	1	4	3	989	

FUENTE: Comisión de Admisión – Base de Datos Ingresantes 2014-I

GRAFICO Nº 81.- INGRESANTES POR COLEGIO DE PROCEDENCIA, 2014-I



Los ingresantes del proceso de admisión 2014-I, en su gran mayoría proceden de la región Junín 867 (87.66%), de Huancavelica 74 (7.48%) y de otras regiones 48 (4.85%).

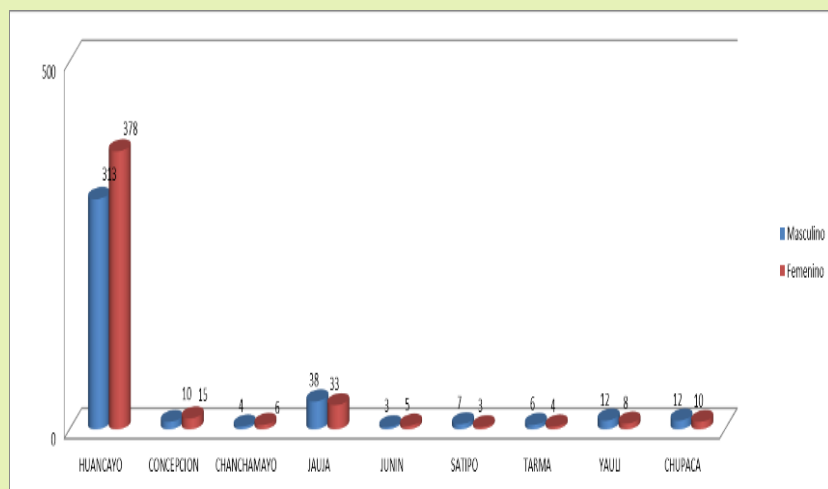
CUADRO Nº 82

INGRESANTES UNCP POR COLEGIO DE PROCEDENCIA DE LA REGION JUNIN Y SEXO SEGÚN CARRERA PROFESIONAL, 2014-I

CARRERA PROFESIONAL	REGIÓN DE COLEGIO DE PROCEDENCIA DE LA REGIÓN JUNIN																								TOTAL GENERAL			
	HUANCAYO			CONCEPCIÓN			CHANCHAMAYO			JAUJA			JUNIN			SATIPO			TARMA			YAUJI				CHUPACA		
	M	F	Total	M	F	Total	M	F	Total	M	F	Total	M	F	Total	M	F	Total	M	F	Total	M	F	Total		M	F	Total
ADMINISTRACIÓN DE EMPRESAS	7	15	22	0	2	2	0	0	0	1	2	3	0	1	1	0	1	1	0	1	1	0	0	0	0	1	1	31
AGRONOMIA	13	15	28	0	0	0	0	0	0	1	1	2	0	0	0	0	0	0	1	0	1	0	0	0	0	0	31	
ANTROPOLOGÍA	11	32	43	1	1	2	0	0	0	1	1	2	0	1	1	0	0	0	0	0	0	3	3	0	3	3	54	
ARQUITECTURA	10	12	22	0	0	0	0	0	0	1	4	5	0	0	0	0	0	0	1	0	1	0	0	0	2	0	30	
CIENCIAS DE LA COMUNICACIÓN	10	13	23	0	0	0	0	2	2	0	0	0	0	0	0	3	0	3	0	0	0	0	0	0	0	0	28	
CONTABILIDAD	6	18	24	0	1	1	1	0	1	1	1	2	0	0	0	0	0	0	1	1	0	0	0	0	1	1	30	
Cs. FORESTALES Y DEL AMBIENTE	8	16	24	1	0	1	0	1	1	0	1	1	0	0	0	0	0	0	1	1	1	1	1	2	1	0	31	
ECONOMIA	7	19	26	0	0	0	0	0	0	1	0	1	0	0	0	0	0	0	0	0	0	0	0	0	0	0	27	
EDUC. CIENCIAS NATURALES	15	9	24	0	0	0	0	0	0	1	1	2	0	0	0	0	0	0	0	0	0	0	0	0	0	0	26	
EDUC. Cs. MATEMÁTICAS E INFORMÁTICA	21	4	25	0	1	1	0	0	0	2	0	2	0	0	0	0	0	0	1	0	1	0	0	0	2	0	31	
EDUC. FILOSOFÍA, Cs. SOCIALES Y RH	7	8	15	1	3	4	0	1	1	2	0	2	0	0	0	0	0	0	0	0	1	0	1	0	0	0	23	
EDUC. FÍSICA Y PSICOMOTRICIDAD	10	4	14	0	0	0	1	0	1	0	0	0	0	0	0	0	0	1	0	1	0	0	0	0	0	0	16	
EDUC. LENGUAS, LITERATURA Y COM.	4	15	19	0	0	0	0	0	0	1	1	2	0	0	0	0	0	0	0	0	1	0	1	0	0	0	22	
EDUCACIÓN INICIAL	0	29	29	0	0	0	0	0	0	0	0	0	0	0	0	0	0	0	0	0	0	1	1	0	0	0	30	
EDUCACIÓN PRIMARIA	2	27	29	0	0	0	0	0	0	0	1	1	0	0	0	0	0	0	0	0	0	0	0	0	0	1	1	31
ENFERMERÍA	3	24	27	0	1	1	0	0	0	0	6	6	0	0	0	0	1	1	0	0	0	1	0	1	0	0	36	
INGENIERÍA CIVIL	21	5	26	1	0	1	0	0	0	2	2	4	0	0	0	1	0	1	1	0	1	0	0	0	2	0	35	
INGENIERÍA DE MINAS	18	1	19	0	0	0	0	0	0	1	0	1	0	0	0	0	0	0	0	0	1	0	1	1	0	1	22	
INGENIERÍA DE SISTEMAS	18	5	23	2	0	2	0	0	0	2	1	3	0	0	0	1	0	1	0	0	0	0	0	0	0	0	29	
INGENIERÍA ELÉCTRICA	30	4	34	1	0	1	0	0	0	7	0	7	0	0	0	0	0	0	0	0	1	0	1	0	1	1	44	
INGENIERÍA EN INDUSTRIAS ALIMENTARIAS	10	11	21	0	2	2	0	0	0	1	2	3	0	0	0	0	0	0	0	0	1	1	2	1	0	1	29	
INGENIERÍA MECÁNICA	25	2	27	0	0	0	2	0	2	3	0	3	2	0	2	1	0	1	1	0	1	0	0	0	0	0	36	
INGENIERÍA METALÚRGICA Y DE MATERIALES	17	5	22	0	0	0	0	0	0	1	0	1	0	0	0	0	0	0	0	0	3	0	3	1	0	1	27	
INGENIERÍA QUÍMICA	6	7	13	0	0	0	0	0	0	0	1	1	0	0	0	0	0	0	0	0	0	0	0	0	0	0	14	
INGENIERÍA QUÍMICA AMBIENTAL	3	7	10	1	0	1	0	0	0	0	0	0	0	1	1	0	0	0	0	0	1	0	1	0	0	0	13	
INGENIERÍA QUÍMICA DEL GAS NATURAL	4	5	9	0	2	2	0	0	0	1	0	1	1	0	1	0	0	0	0	0	0	0	0	0	1	0	14	
INGENIERÍA QUÍMICA INDUSTRIAL	8	5	13	0	0	0	0	0	0	0	2	2	0	0	0	0	0	0	0	0	0	0	0	0	0	0	15	
MEDICINA HUMANA	6	4	10	0	0	0	0	0	0	2	0	2	0	0	0	0	0	0	0	0	0	1	1	0	0	0	13	
SOCIOLOGÍA	4	13	17	1	0	1	0	0	0	1	2	3	0	0	0	1	0	1	0	0	0	1	0	1	0	0	23	
TRABAJO SOCIAL	0	22	22	0	2	2	0	1	1	0	3	3	0	2	2	0	0	0	0	0	0	0	0	0	0	1	31	
ZOOTECNIA	9	22	31	1	0	1	0	1	1	5	1	6	0	0	0	1	1	0	1	1	0	1	1	1	1	2	45	
Total general	313	378	691	10	15	25	4	6	10	38	33	71	3	5	8	7	3	10	6	4	10	12	8	20	12	10	22	867

FUENTE: Comisión de Admisión – Base de Datos ingresantes 2014-I

GRAFICO Nº 82.- INGRESANTES POR COLEGIO DE PROCEDENCIA DE LA REGION JUNIN, 2014-I



Los ingresantes del proceso de admisión 2014-I, proceden de colegios de la provincia de Huancayo 691 (79.70%), de Concepción 25 (2.88%), de Chanchamayo 10 (1.15%), de Jauja 71 (8.19%), de Junín 8 (0.92%), de Satipo 10 (1.15%) de Tarma 10 (1.15%), de Yauji 20 (2.31%) y de Chupaca 22 (2.54%).

# INGRESANTES

## 2014 - II

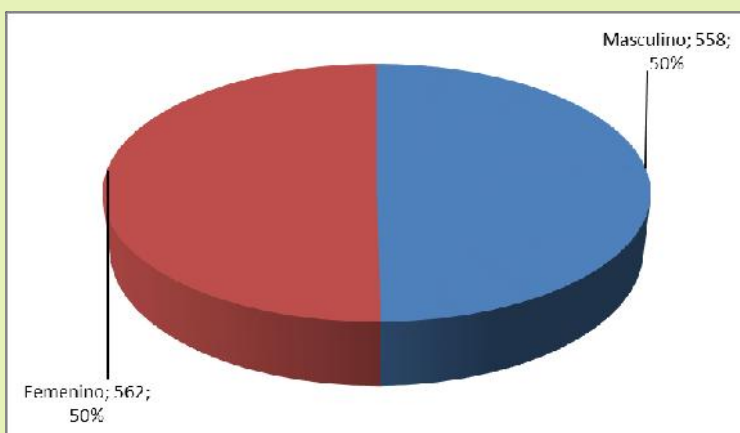
**CUADRO Nº 83**

**INGRESANTES UNCP POR SEXO SEGÚN CARRERA PROFESIONAL, 2014-II**

CARRERA PROFESIONAL	SEXO		
	M	F	Total general
ADMINISTRACIÓN DE EMPRESAS	15	23	38
AGRONOMIA	28	32	60
ANTROPOLOGÍA	6	31	37
ARQUITECTURA	24	14	38
CIENCIAS DE LA COMUNICACIÓN	18	27	45
CONTABILIDAD	8	32	40
Cs. FORESTALES Y DEL AMBIENTE	20	20	40
ECONOMÍA	20	30	50
EDUC. CIENCIAS NATURALES	16	27	43
EDUC. Cs. MATEMÁTICAS E INFORMÁTICA	35	15	50
EDUC. FILOSOFÍA, Cs. SOCIALES Y RH	5	8	13
EDUC. FÍSICA Y PSICOMOTRICIDAD	9	3	12
EDUC. LENGUAS, LITERATURA Y COM.	8	12	20
EDUCACIÓN INICIAL	0	50	50
EDUCACIÓN PRIMARIA	4	26	30
ENFERMERÍA	4	36	40
INGENIERÍA CIVIL	30	8	38
INGENIERÍA DE MINAS	47	3	50
INGENIERÍA DE SISTEMAS	33	3	36
INGENIERÍA ELÉCTRICA	47	3	50
INGENIERÍA EN INDUSTRIAS ALIMENTARIAS	21	15	36
INGENIERÍA MECÁNICA	33	1	34
INGENIERÍA METALÚRGICA Y DE MATERIALES	35	5	40
INGENIERÍA QUÍMICA	19	11	30
INGENIERÍA QUÍMICA AMBIENTAL	14	11	25
INGENIERÍA QUÍMICA DEL GAS NATURAL	16	4	20
INGENIERÍA QUÍMICA INDUSTRIAL	11	14	25
MEDICINA HUMANA	9	12	21
SOCIOLOGÍA	11	29	40
TRABAJO SOCIAL	0	40	40
ZOOTECNIA	12	17	29
<b>Total general</b>	<b>558</b>	<b>562</b>	<b>1120</b>

FUENTE: Comisión de Admisión – Base de Datos ingresantes 2014-II

**GRAFICO Nº 83.- INGRESANTES POR SEXO, 2014-II**



Los ingresantes del proceso de admisión 2014-II, 558 (49.82%) son de sexo masculino y 562 (50.18%) son de sexo femenino.

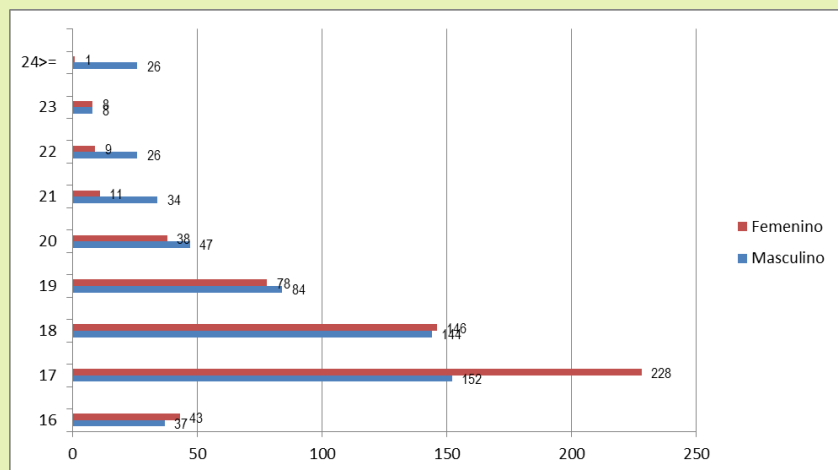
CUADRO Nº 84

INGRESANTES UNCP POR EDAD Y SEXO SEGÚN CARRERA PROFESIONAL, 2014-II

CARRERA PROFESIONAL	EDAD																								Total general			
	<=16			17			18			19			20			21			22			23				24>=		
	M	F	Total	M	F	Total	M	F	Total	M	F	Total	M	F	Total	M	F	Total	M	F	Total	M	F	Total		M	F	Total
ADMINISTRACIÓN DE EMPRESAS	2	2	4	5	5	10	1	7	8	4	5	9	1	2	3	1	0	1	0	1	1	0	1	1	0	1	38	
AGRONOMIA	1	6	7	10	12	22	8	4	12	5	6	11	0	3	3	1	0	1	1	1	2	1	0	1	1	0	1	60
ANTROPOLOGÍA	0	4	4	2	15	17	2	8	10	0	0	0	0	2	2	1	1	2	0	0	0	1	1	2	0	0	0	37
ARQUITECTURA	1	0	1	7	5	12	4	3	7	5	3	8	2	1	3	2	1	3	1	1	2	0	0	0	2	0	2	38
CIENCIAS DE LA COMUNICACIÓN	0	0	0	10	11	21	4	11	15	1	3	4	1	1	2	0	0	0	1	1	2	0	0	0	1	0	1	45
CONTABILIDAD	1	3	4	0	8	8	5	9	14	1	6	7	0	4	4	1	1	2	0	0	0	0	1	1	0	0	0	40
Cs. FORESTALES Y DEL AMBIENTE	0	2	2	2	9	11	8	3	11	4	2	6	2	2	4	1	1	2	2	0	2	0	1	1	1	0	1	40
ECONOMIA	2	0	2	4	13	17	5	9	14	3	4	7	1	2	3	1	1	2	2	1	3	0	0	0	2	0	2	50
EDUC. CIENCIAS NATURALES	3	3	6	6	9	15	5	12	17	0	2	2	1	1	2	0	0	0	1	0	1	0	0	0	0	0	0	43
EDUC. Cs. MATEMÁTICAS E INFORMÁTICA	3	1	4	15	10	25	6	2	8	7	1	8	1	1	2	1	0	1	1	0	1	0	0	0	1	0	1	50
EDUC. FILOSOFÍA, Cs. SOCIALES Y RH	0	0	0	3	5	8	0	1	1	2	1	3	0	0	0	0	1	1	0	0	0	0	0	0	0	0	0	13
EDUC. FÍSICA Y PSICOMOTRICIDAD	0	1	1	3	2	5	0	0	0	1	0	1	2	0	2	1	0	1	1	0	1	1	0	1	0	0	0	12
EDUC. LENGUAS, LITERATURA Y COM.	0	1	1	4	8	12	2	1	3	0	1	1	0	0	0	1	1	2	1	0	1	0	0	0	0	0	0	20
EDUCACIÓN INICIAL	0	2	2	0	18	18	0	14	14	0	10	10	0	3	3	0	0	0	0	0	0	0	2	2	0	1	1	50
EDUCACIÓN PRIMARIA	0	3	3	3	12	15	1	6	7	0	4	4	0	1	1	0	0	0	0	0	0	0	0	0	0	0	0	30
ENFERMERIA	0	1	1	11	11	22	12	14	26	6	6	12	1	5	6	1	0	1	0	1	1	0	0	0	0	0	0	40
INGENIERÍA CIVIL	2	0	2	9	2	11	6	5	11	3	0	3	3	0	3	3	0	3	2	0	2	1	1	2	1	0	1	38
INGENIERÍA DE MINAS	1	1	2	11	1	12	13	1	14	7	0	7	7	0	7	4	0	4	2	0	2	0	0	0	2	0	2	50
INGENIERÍA DE SISTEMAS	4	0	4	10	1	11	9	2	11	3	0	3	2	0	2	2	0	2	1	0	1	0	0	0	2	0	2	36
INGENIERÍA ELÉCTRICA	3	0	3	9	2	11	12	0	12	10	1	11	6	0	6	2	0	2	1	0	1	2	0	2	2	0	2	50
INGENIERÍA EN INDUSTRIAS ALIMENTARIAS	0	1	1	5	8	13	8	4	12	2	0	2	3	1	4	1	1	2	2	0	2	0	0	0	0	0	0	36
INGENIERÍA MECÁNICA	2	0	2	5	1	6	9	0	9	7	0	7	2	0	2	5	0	5	1	0	1	0	0	0	2	0	2	34
INGENIERÍA METALÚRGICA Y DE MATERIALES	4	0	4	9	4	13	9	0	9	4	0	4	4	1	5	1	0	1	2	0	2	0	0	0	2	0	2	40
INGENIERÍA QUÍMICA	2	1	3	1	4	5	5	4	9	5	2	7	3	0	3	2	0	2	0	0	0	0	0	0	1	0	1	30
INGENIERÍA QUÍMICA AMBIENTAL	1	2	3	5	6	11	4	1	5	3	1	4	0	1	1	0	0	0	1	0	1	0	0	0	0	0	0	25
INGENIERÍA QUÍMICA DEL GAS NATURAL	1	0	1	5	2	7	6	1	7	0	0	0	0	0	0	2	1	3	1	0	1	1	0	1	0	0	0	20
INGENIERÍA QUÍMICA INDUSTRIAL	1	2	3	2	4	6	2	4	6	5	4	9	1	0	1	0	0	0	0	0	0	0	0	0	0	0	0	25
MEDICINA HUMANA	0	1	1	3	2	5	2	3	5	0	3	3	2	2	4	0	1	1	0	0	0	1	0	1	1	0	1	21
SOCIOLOGÍA	3	4	7	1	11	12	3	7	10	1	3	4	0	2	2	0	1	1	0	0	0	0	1	1	3	0	3	40
TRABAJO SOCIAL	0	1	1	0	18	18	0	8	8	0	9	9	0	2	2	0	0	0	0	2	2	0	0	0	0	0	0	40
ZOOTECNIA	0	1	1	3	9	12	3	4	7	1	1	2	2	1	3	0	0	0	2	1	3	0	0	0	1	0	1	29
<b>Total general</b>	<b>37</b>	<b>43</b>	<b>80</b>	<b>152</b>	<b>228</b>	<b>380</b>	<b>144</b>	<b>146</b>	<b>290</b>	<b>84</b>	<b>78</b>	<b>162</b>	<b>47</b>	<b>38</b>	<b>85</b>	<b>34</b>	<b>11</b>	<b>45</b>	<b>26</b>	<b>9</b>	<b>35</b>	<b>8</b>	<b>8</b>	<b>16</b>	<b>26</b>	<b>1</b>	<b>27</b>	<b>1120</b>

FUENTE: Comisión de Admisión – Base de Datos ingresantes 2014-II

GRAFICO Nº 84.- INGRESANTES POR EDAD Y SEXO, 2014-II



Los ingresantes del proceso de admisión 2014-II, de ellos indican tener 16 años 80, 17 años 380, 18 años 290, 19 años 162, 20 años 85, 21 años 45, 22 años 35, 23 años 16 y 24 a más años 27.

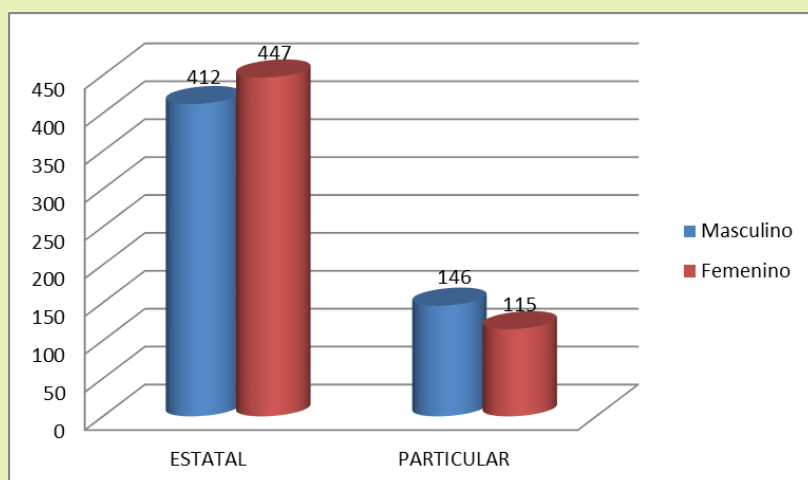
**CUADRO Nº 85**

**INGRESANTES UNCP POR COLEGIO DE PROCEDENCIA Y SEXO SEGÚN CARRERA PROFESIONAL, 2014-II**

CARRERA PROFESIONAL	COLEGIO DE PROCEDENCIA							TOTAL GENERAL
	ESTATAL			PARTICULAR				
	M	F	Total	M	F	Total		
ADMINISTRACIÓN DE EMPRESAS	10	20	30	5	3	8	38	
AGRONOMIA	23	26	49	5	6	11	60	
ANTROPOLOGÍA	4	26	30	2	5	7	37	
ARQUITECTURA	18	9	27	6	5	11	38	
CIENCIAS DE LA COMUNICACIÓN	13	17	30	5	10	15	45	
CONTABILIDAD	8	25	33	0	7	7	40	
Cs. FORESTALES Y DEL AMBIENTE	16	20	36	4	0	4	40	
ECONOMIA	12	27	39	8	3	11	50	
EDUC. CIENCIAS NATURALES	10	16	26	6	11	17	43	
EDUC. Cs. MATEMÁTICAS E INFORMÁTICA	30	11	41	5	4	9	50	
EDUC. FILOSOFIA, Cs. SOCIALES Y RH	4	7	11	1	1	2	13	
EDUC. FÍSICA Y PSICOMOTRICIDAD	9	3	12	0	0	0	12	
EDUC. LENGUAS, LITERATURA Y COM.	5	10	15	3	2	5	20	
EDUCACIÓN INICIAL	0	48	48	0	2	2	50	
EDUCACIÓN PRIMARIA	3	23	26	1	3	4	30	
ENFERMERIA	2	28	30	2	8	10	40	
INGENIERÍA CIVIL	22	8	30	8	0	8	38	
INGENIERÍA DE MINAS	39	2	41	8	1	9	50	
INGENIERÍA DE SISTEMAS	23	1	24	10	2	12	36	
INGENIERÍA ELÉCTRICA	36	2	38	11	1	12	50	
INGENIERÍA EN INDUSTRIAS ALIMENTARIAS	15	8	23	6	7	13	36	
INGENIERÍA MECÁNICA	24	0	24	9	1	10	34	
INGENIERÍA METALÚRGICA Y DE MATERIALES	25	2	27	10	3	13	40	
INGENIERÍA QUÍMICA	16	6	22	3	5	8	30	
INGENIERÍA QUÍMICA AMBIENTAL	7	7	14	7	4	11	25	
INGENIERÍA QUÍMICA DEL GAS NATURAL	10	3	13	6	1	7	20	
INGENIERÍA QUÍMICA INDUSTRIAL	10	9	19	1	5	6	25	
MEDICINA HUMANA	6	8	14	3	4	7	21	
SOCIOLOGÍA	5	28	33	6	1	7	40	
TRABAJO SOCIAL	0	33	33	0	7	7	40	
ZOOTECNIA	7	14	21	5	3	8	29	
<b>Total general</b>	<b>412</b>	<b>447</b>	<b>859</b>	<b>146</b>	<b>115</b>	<b>261</b>	<b>1120</b>	

FUENTE: Comisión de Admisión – Base de Datos ingresantes 2014-II

**GRAFICO Nº 85.- INGRESANTES POR COLEGIO DE PROCEDENCIA, 2014-II**



Los ingresantes a la UNCP durante el periodo 2014-II han manifestado en la encuesta que 859 de ellos provienen de un colegio estatal representando el 87%, mientras que 261 ingresantes (26%) de un colegio particular.

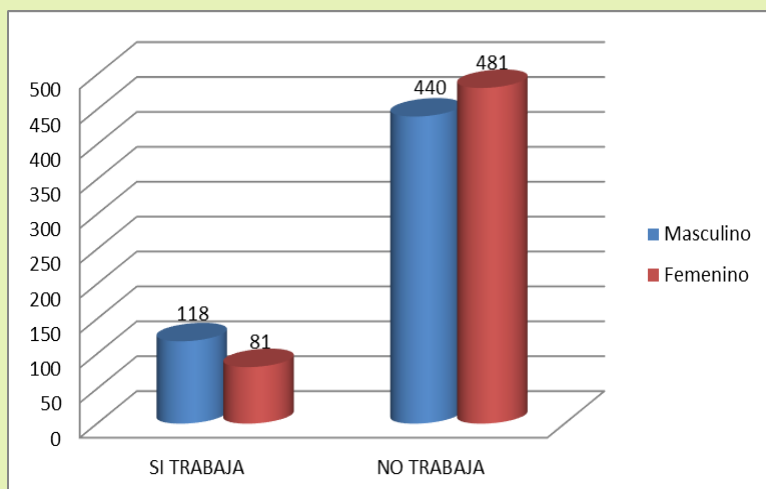
CUADRO Nº 86

INGRESANTES UNCP POR SITUACIÓN LABORAL Y SEXO SEGÚN CARRERA PROFESIONAL, 2014-II

CARRERA PROFESIONAL	SITUACIÓN LABORAL							TOTAL GENERAL
	SI TRABAJA			NO TRABAJA				
	M	F	Total	M	F	Total		
ADMINISTRACIÓN DE EMPRESAS	2	5	7	13	18	31	38	
AGRONOMIA	8	3	11	20	29	49	60	
ANTROPOLOGÍA	2	5	7	4	26	30	37	
ARQUITECTURA	4	2	6	20	12	32	38	
CIENCIAS DE LA COMUNICACIÓN	4	3	7	14	24	38	45	
CONTABILIDAD	3	6	9	5	26	31	40	
Cs. FORESTALES Y DEL AMBIENTE	8	5	13	12	15	27	40	
ECONOMIA	4	3	7	16	27	43	50	
EDUC. CIENCIAS NATURALES	1	2	3	15	25	40	43	
EDUC. Cs. MATEMÁTICAS E INFORMÁTICA	9	3	12	26	12	38	50	
EDUC. FILOSOFIA, Cs. SOCIALES Y RH	1	2	3	4	6	10	13	
EDUC. FÍSICA Y PSICOMOTRICIDAD	4	1	5	5	2	7	12	
EDUC. LENGUAS, LITERATURA Y COM.	1	4	5	7	8	15	20	
EDUCACIÓN INICIAL	0	11	11	0	39	39	50	
EDUCACIÓN PRIMARIA	1	5	6	3	21	24	30	
ENFERMERIA	2	2	4	2	34	36	40	
INGENIERÍA CIVIL	6	2	8	24	6	30	38	
INGENIERÍA DE MINAS	10	0	10	37	3	40	50	
INGENIERÍA DE SISTEMAS	8	0	8	25	3	28	36	
INGENIERÍA ELÉCTRICA	8	0	8	39	3	42	50	
INGENIERÍA EN INDUSTRIAS ALIMENTARIAS	3	2	5	18	13	31	36	
INGENIERÍA MECÁNICA	4	0	4	29	1	30	34	
INGENIERÍA METALÚRGICA Y DE MATERIALES	8	1	9	27	4	31	40	
INGENIERÍA QUÍMICA	4	1	5	15	10	25	30	
INGENIERÍA QUÍMICA AMBIENTAL	2	0	2	12	11	23	25	
INGENIERÍA QUÍMICA DEL GAS NATURAL	2	0	2	14	4	18	20	
INGENIERÍA QUÍMICA INDUSTRIAL	4	1	5	7	13	20	25	
MEDICINA HUMANA	0	0	0	9	12	21	21	
SOCIOLOGÍA	4	4	8	7	25	32	40	
TRABAJO SOCIAL	0	5	5	0	35	35	40	
ZOOTECNIA	1	3	4	11	14	25	29	
<b>Total general</b>	<b>118</b>	<b>81</b>	<b>199</b>	<b>440</b>	<b>481</b>	<b>921</b>	<b>1120</b>	

FUENTE: Comisión de Admisión – Base de Datos ingresantes 2014-I

GRAFICO Nº 86.- INGRESANTES POR SITUACION LABORAL 2014-II



Los ingresantes del proceso de admisión 2014-II, indican si trabajar el 17.77% y no trabajar el 82.23%, de los que si trabajan el 59.30% son de sexo masculino y el 40.70% son de sexo femenino.



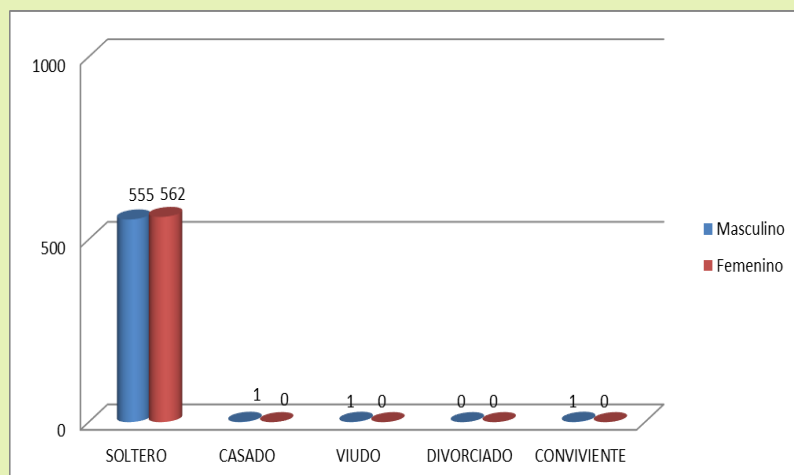
**CUADRO Nº 87**

**INGRESANTES UNCP POR ESTADO CIVIL Y SEXO SEGÚN CARRERA PROFESIONAL, 2014-II**

CARRERA PROFESIONAL	ESTADO CIVIL															TOTAL GENERAL
	SOLTERO			CASADO			VIUDO			DIVORCIADO			CONVIVIENTE			
	M	F	Total	M	F	Total	M	F	Total	M	F	Total	M	F	Total	
ADMINISTRACIÓN DE EMPRESAS	15	23	38	0	0	0	0	0	0	0	0	0	0	0	0	38
AGRONOMIA	28	32	60	0	0	0	0	0	0	0	0	0	0	0	0	60
ANTROPOLOGÍA	6	31	37	0	0	0	0	0	0	0	0	0	0	0	0	37
ARQUITECTURA	24	14	38	0	0	0	0	0	0	0	0	0	0	0	0	38
CIENCIAS DE LA COMUNICACIÓN	18	27	45	0	0	0	0	0	0	0	0	0	0	0	0	45
CONTABILIDAD	8	32	40	0	0	0	0	0	0	0	0	0	0	0	0	40
Cs. FORESTALES Y DEL AMBIENTE	20	20	40	0	0	0	0	0	0	0	0	0	0	0	0	40
ECONOMÍA	20	30	50	0	0	0	0	0	0	0	0	0	0	0	0	50
EDUC. CIENCIAS NATURALES	16	27	43	0	0	0	0	0	0	0	0	0	0	0	0	43
EDUC. Cs. MATEMÁTICAS E INFORMÁTICA	34	15	49	1	0	1	0	0	0	0	0	0	0	0	0	50
EDUC. FILOSOFÍA, Cs. SOCIALES Y RH	5	8	13	0	0	0	0	0	0	0	0	0	0	0	0	13
EDUC. FÍSICA Y PSICOMOTRICIDAD	9	3	12	0	0	0	0	0	0	0	0	0	0	0	0	12
EDUC. LENGUAS, LITERATURA Y COM.	6	12	18	0	0	0	1	0	1	0	0	0	1	0	1	20
EDUCACIÓN INICIAL	0	50	50	0	0	0	0	0	0	0	0	0	0	0	0	50
EDUCACIÓN PRIMARIA	4	26	30	0	0	0	0	0	0	0	0	0	0	0	0	30
ENFERMERÍA	4	36	40	0	0	0	0	0	0	0	0	0	0	0	0	40
INGENIERÍA CIVIL	30	8	38	0	0	0	0	0	0	0	0	0	0	0	0	38
INGENIERÍA DE MINAS	47	3	50	0	0	0	0	0	0	0	0	0	0	0	0	50
INGENIERÍA DE SISTEMAS	33	3	36	0	0	0	0	0	0	0	0	0	0	0	0	36
INGENIERÍA ELÉCTRICA	47	3	50	0	0	0	0	0	0	0	0	0	0	0	0	50
INGENIERÍA EN INDUSTRIAS ALIMENTARIAS	21	15	36	0	0	0	0	0	0	0	0	0	0	0	0	36
INGENIERÍA MECÁNICA	33	1	34	0	0	0	0	0	0	0	0	0	0	0	0	34
INGENIERÍA METALÚRGICA Y DE MATREIALES	35	5	40	0	0	0	0	0	0	0	0	0	0	0	0	40
INGENIERÍA QUÍMICA	19	11	30	0	0	0	0	0	0	0	0	0	0	0	0	30
INGENIERÍA QUÍMICA AMBIENTAL	14	11	25	0	0	0	0	0	0	0	0	0	0	0	0	25
INGENIERÍA QUÍMICA DEL GAS NATURAL	16	4	20	0	0	0	0	0	0	0	0	0	0	0	0	20
INGENIERÍA QUÍMICA INDUSTRIAL	11	14	25	0	0	0	0	0	0	0	0	0	0	0	0	25
MEDICINA HUMANA	9	12	21	0	0	0	0	0	0	0	0	0	0	0	0	21
SOCIOLOGÍA	11	29	40	0	0	0	0	0	0	0	0	0	0	0	0	40
TRABAJO SOCIAL	0	40	40	0	0	0	0	0	0	0	0	0	0	0	0	40
ZOOTECNIA	12	17	29	0	0	0	0	0	0	0	0	0	0	0	0	29
<b>Total general</b>	<b>555</b>	<b>562</b>	<b>1117</b>	<b>1</b>	<b>0</b>	<b>1</b>	<b>1</b>	<b>0</b>	<b>1</b>	<b>0</b>	<b>0</b>	<b>0</b>	<b>1</b>	<b>0</b>	<b>1</b>	<b>1120</b>

FUENTE: Comisión de Admisión – Base de Datos ingresantes 2014-II

**GRAFICO Nº 87.- INGRESANTES POR ESTADO CIVIL, 2014-II**



Los ingresantes del periodo de Admisión 2014-II, indican que 1117 de ellos son de estado civil soltero representando el 99.7%, mientras que el 0.3% son de estado casado y conviviente.

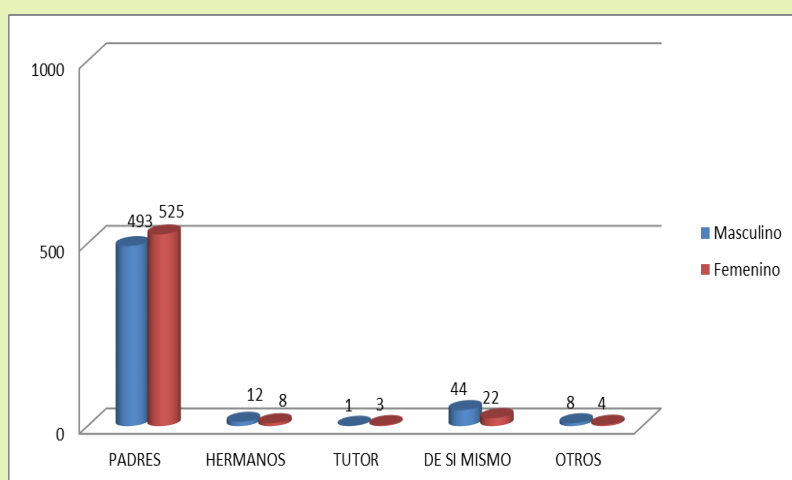
CUADRO Nº 88

INGRESANTES UNCP POR DEPENDENCIA ECONÓMICA Y SEXO SEGÚN CARRERA PROFESIONAL, 2014-II

CARRERA PROFESIONAL	DEPENDENCIA ECONÓMICA															TOTAL GENERAL
	PADRES			HERMANOS			TUTOR			DE SI MISMO			OTROS			
	M	F	Total	M	F	Total	M	F	Total	M	F	Total	M	F	Total	
ADMINISTRACIÓN DE EMPRESAS	14	21	35	0	0	0	0	0	0	1	2	3	0	0	0	38
AGRONOMIA	25	29	54	0	2	2	0	0	0	3	1	4	0	0	0	60
ANTROPOLOGÍA	5	29	34	0	0	0	0	1	1	1	0	1	0	1	1	37
ARQUITECTURA	23	14	37	0	0	0	0	0	0	1	0	1	0	0	0	38
CIENCIAS DE LA COMUNICACIÓN	14	23	37	0	2	2	0	0	0	2	1	3	2	1	3	45
CONTABILIDAD	8	31	39	0	0	0	0	0	0	0	1	1	0	0	0	40
Cs. FORESTALES Y DEL AMBIENTE	16	20	36	1	0	1	0	0	0	2	0	2	1	0	1	40
ECONOMIA	15	28	43	1	0	1	0	0	0	2	1	3	2	1	3	50
EDUC. CIENCIAS NATURALES	15	25	40	0	1	1	0	0	0	1	1	2	0	0	0	43
EDUC. Cs. MATEMÁTICAS E INFORMÁTICA	30	12	42	3	0	3	0	0	0	2	3	5	0	0	0	50
EDUC. FILOSOFÍA, Cs. SOCIALES Y RH	4	7	11	0	0	0	0	0	0	1	1	2	0	0	0	13
EDUC. FÍSICA Y PSICOMOTRICIDAD	7	3	10	1	0	1	0	0	0	1	0	1	0	0	0	12
EDUC. LENGUAS, LITERATURA Y COM.	8	12	20	0	0	0	0	0	0	0	0	0	0	0	0	20
EDUCACIÓN INICIAL	0	49	49	0	0	0	0	0	0	0	0	0	0	1	1	50
EDUCACIÓN PRIMARIA	4	21	25	0	0	0	0	1	1	0	4	4	0	0	0	30
ENFERMERÍA	3	36	39	0	0	0	0	0	0	1	0	1	0	0	0	40
INGENIERÍA CIVIL	27	8	35	0	0	0	0	0	0	2	0	2	1	0	1	38
INGENIERÍA DE MINAS	46	3	49	0	0	0	0	0	0	1	0	1	0	0	0	50
INGENIERÍA DE SISTEMAS	31	3	34	0	0	0	0	0	0	2	0	2	0	0	0	36
INGENIERÍA ELÉCTRICA	44	3	47	1	0	1	0	0	0	2	0	2	0	0	0	50
INGENIERÍA EN INDUSTRIAS ALIMENTARIAS	18	13	31	1	1	2	0	0	0	2	1	3	0	0	0	36
INGENIERÍA MECÁNICA	28	1	29	0	0	0	0	0	0	4	0	4	1	0	1	34
INGENIERÍA METALÚRGICA Y DE MATERIALES	30	5	35	1	0	1	0	0	0	4	0	4	0	0	0	40
INGENIERÍA QUÍMICA	17	9	26	1	1	2	0	0	0	1	1	2	0	0	0	30
INGENIERÍA QUÍMICA AMBIENTAL	13	11	24	0	0	0	0	0	0	1	0	1	0	0	0	25
INGENIERÍA QUÍMICA DEL GAS NATURAL	11	4	15	0	0	0	1	0	1	3	0	3	1	0	1	20
INGENIERÍA QUÍMICA INDUSTRIAL	9	13	22	1	1	2	0	0	0	1	0	1	0	0	0	25
MEDICINA HUMANA	8	10	18	0	0	0	0	1	1	1	1	2	0	0	0	21
SOCIOLOGÍA	11	27	38	0	0	0	0	0	0	0	2	2	0	0	0	40
TRABAJO SOCIAL	0	40	40	0	0	0	0	0	0	0	0	0	0	0	0	40
ZOOTECNIA	9	15	24	1	0	1	0	0	0	2	2	4	0	0	0	29
<b>Total general</b>	<b>493</b>	<b>525</b>	<b>1018</b>	<b>12</b>	<b>8</b>	<b>20</b>	<b>1</b>	<b>3</b>	<b>4</b>	<b>44</b>	<b>22</b>	<b>66</b>	<b>8</b>	<b>4</b>	<b>12</b>	<b>1120</b>

FUENTE: Comisión de Admisión – Base de Datos ingresantes 2014-II

GRAFICO Nº 88.- INGRESANTES POR DEPENDENCIA ECONÓMICA, 2014-II



Los ingresantes del periodo de Admisión 2014-II, indican que 1018 de ellos dependen económicamente de sus padres representando el 90.8% y el resto 0.2% dependen de si mismo, Tutor, de sus hermanos y otra modalidad

CUADRO Nº 89

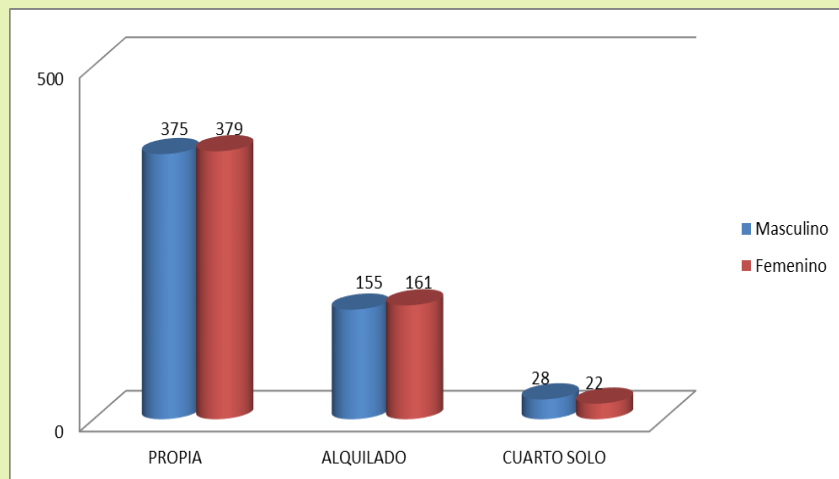
INGRESANTES UNCP POR TIPO DE VIVIENDA QUE OCUPA Y SEXO SEGÚN CARRERA

CARRERA PROFESIONAL	TIPO DE VIVIENDA QUE OCUPA									TOTAL GENERAL
	PROPIA			ALQUILADA			CUARTO SOLO			
	M	F	Total	M	F	Total	M	F	Total	
ADMINISTRACIÓN DE EMPRESAS	7	14	21	5	9	14	3	0	3	38
AGRONOMIA	19	25	44	8	6	14	1	1	2	60
ANTROPOLOGÍA	3	22	25	3	9	12	0	0	0	37
ARQUITECTURA	13	10	23	8	3	11	3	1	4	38
CIENCIAS DE LA COMUNICACIÓN	13	18	31	4	8	12	1	1	2	45
CONTABILIDAD	5	21	26	3	10	13	0	1	1	40
Cs. FORESTALES Y DEL AMBIENTE	14	11	25	4	9	13	2	0	2	40
ECONOMIA	9	16	25	9	11	20	2	3	5	50
EDUC. CIENCIAS NATURALES	14	14	28	2	13	15	0	0	0	43
EDUC. Cs. MATEMÁTICAS E INFORMÁTICA	23	8	31	8	7	15	4	0	4	50
EDUC. FILOSOFÍA, Cs. SOCIALES Y RH	4	5	9	0	2	2	1	1	2	13
EDUC. FÍSICA Y PSICOMOTRICIDAD	5	1	6	4	2	6	0	0	0	12
EDUC. LENGUAS, LITERATURA Y COM.	4	8	12	4	4	8	0	0	0	20
EDUCACIÓN INICIAL	0	37	37	0	12	12	0	1	1	50
EDUCACIÓN PRIMARIA	3	20	23	1	5	6	0	1	1	30
ENFERMERÍA	3	25	28	1	8	9	0	3	3	40
INGENIERÍA CIVIL	23	4	27	6	3	9	1	1	2	38
INGENIERÍA DE MINAS	33	3	36	12	0	12	2	0	2	50
INGENIERÍA DE SISTEMAS	21	3	24	11	0	11	1	0	1	36
INGENIERÍA ELÉCTRICA	29	2	31	16	1	17	2	0	2	50
INGENIERÍA EN INDUSTRIAS ALIMENTARIAS	13	8	21	7	5	12	1	2	3	36
INGENIERÍA MECÁNICA	23	1	24	9	0	9	1	0	1	34
INGENIERÍA METALÚRGICA Y DE MATERIALES	26	2	28	8	3	11	1	0	1	40
INGENIERÍA QUÍMICA	14	8	22	5	2	7	0	1	1	30
INGENIERÍA QUÍMICA AMBIENTAL	10	7	17	3	2	5	1	2	3	25
INGENIERÍA QUÍMICA DEL GAS NATURAL	14	4	18	2	0	2	0	0	0	20
INGENIERÍA QUÍMICA INDUSTRIAL	7	10	17	3	3	6	1	1	2	25
MEDICINA HUMANA	9	11	20	0	0	0	0	1	1	21
SOCIOLOGÍA	8	17	25	3	12	15	0	0	0	40
TRABAJO SOCIAL	0	31	31	0	9	9	0	0	0	40
ZOOTECNIA	6	13	19	6	3	9	0	1	1	29
<b>Total general</b>	<b>375</b>	<b>379</b>	<b>754</b>	<b>155</b>	<b>161</b>	<b>316</b>	<b>28</b>	<b>22</b>	<b>50</b>	<b>1120</b>

PROFESIONAL, 2014-II

FUENTE: Comisión de Admisión – Base de Datos ingresantes 2014-II

GRAFICO Nº 89.- INGRESANTES POR TIPO DE VIVIENDA QUE OCUPA, 2014-II



Los ingresantes del proceso de admisión 2014-II, de ellos 754 indican que la tenencia de su vivienda en la que viven es propia representando un 67%, mientras que 316 (28%) manifiestan vivir en vivienda alquilada y un 5% viven en un cuarto solo.

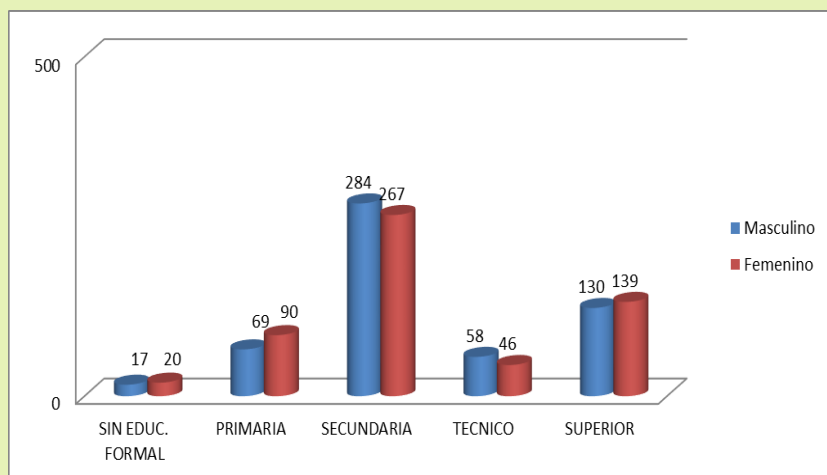
**CUADRO Nº 90**

**INGRESANTES UNCP POR GRADO DE INSTRUCCIÓN DEL PADRE Y SEXO SEGÚN CARRERA PROFESIONAL, 2014-I**

CARRERA PROFESIONAL	GRADO DE INSTRUCCIÓN DEL PADRE															TOTAL GENERAL
	SIN EDUCACION FORMAL			PRIMARIA			SECUNDARIA			TECNICO			SUPERIOR			
	M	F	Total	M	F	Total	M	F	Total	M	F	Total	M	F	Total	
ADMINISTRACIÓN DE EMPRESAS	0	0	0	1	5	6	11	13	24	2	2	4	1	3	4	38
AGRONOMIA	1	1	2	5	5	10	14	18	32	4	4	8	4	4	8	60
ANTROPOLOGÍA	0	0	0	1	3	4	4	17	21	0	3	3	1	8	9	37
ARQUITECTURA	1	0	1	3	0	3	13	6	19	1	2	3	6	6	12	38
CIENCIAS DE LA COMUNICACIÓN	0	2	2	3	5	8	9	8	17	2	1	3	4	11	15	45
CONTABILIDAD	0	1	1	1	5	6	4	20	24	1	0	1	2	6	8	40
Cs. FORESTALES Y DEL AMBIENTE	0	1	1	2	3	5	11	8	19	2	0	2	5	8	13	40
ECONOMIA	2	1	3	2	4	6	11	12	23	2	2	4	3	11	14	50
EDUC. CIENCIAS NATURALES	0	1	1	0	3	3	6	7	13	1	5	6	9	11	20	43
EDUC. Cs. MATEMÁTICAS E INFORMÁTICA	2	1	3	5	2	7	19	6	25	6	1	7	3	5	8	50
EDUC. FILOSOFÍA, Cs. SOCIALES Y RH	0	0	0	1	5	6	2	2	4	0	1	1	2	0	2	13
EDUC. FÍSICA Y PSICOMOTRICIDAD	0	0	0	1		1	8	2	10	0	1	1	0	0	0	12
EDUC. LENGUAS, LITERATURA Y COM.	0	0	0	1	2	3	4	5	9	0	4	4	3	1	4	20
EDUCACIÓN INICIAL	0	6	6	0	8	8	0	29	29	0	2	2	0	5	5	50
EDUCACIÓN PRIMARIA	0	1	1	1	8	9	2	16	18	0	1	1	1	0	1	30
ENFERMERIA	0	0	0	0	4	4	4	14	18	0	2	2	0	16	16	40
INGENIERÍA CIVIL	0	0	0	5	1	6	13	2	15	4	1	5	8	4	12	38
INGENIERÍA DE MINAS	2	0	2	9	0	9	27	2	29	1	0	1	8	1	9	50
INGENIERÍA DE SISTEMAS	2	0	2	3	0	3	11	1	12	4	1	5	13	1	14	36
INGENIERÍA ELÉCTRICA	0	0	0	3	0	3	29	3	32	6	0	6	9	0	9	50
INGENIERÍA EN INDUSTRIAS ALIMENTARIAS	1	0	1	4	0	4	10	8	18	4	1	5	2	6	8	36
INGENIERÍA MECÁNICA	0	0	0	3	0	3	16	1	17	6	0	6	8	0	8	34
INGENIERÍA METALÚRGICA Y DE MATREIALES	3	0	3	5	2	7	17	2	19	5	0	5	5	1	6	40
INGENIERÍA QUÍMICA	0	1	1	1	1	2	10	4	14	2	0	2	6	5	11	30
INGENIERÍA QUÍMICA AMBIENTAL	0	0	0	3	1	4	5	8	13	1	2	3	5	0	5	25
INGENIERÍA QUÍMICA DEL GAS NATURAL	1	0	1	1	0	1	9	1	10	2	0	2	3	3	6	20
INGENIERÍA QUÍMICA INDUSTRIAL	2	0	2	2	2	4	3	8	11	2	1	3	2	3	5	25
MEDICINA HUMANA	0	0	0	0	1	1	1	3	4	0	0	0	8	8	16	21
SOCIOLOGÍA	0	1	1	2	5	7	5	16	21	0	2	2	4	5	9	40
TRABAJO SOCIAL	0	3	3	0	12	12	0	15	15	0	5	5	0	5	5	40
ZOOTECNIA	0	0	0	1	3	4	6	10	16	0	2	2	5	2	7	29
<b>Total general</b>	<b>17</b>	<b>20</b>	<b>37</b>	<b>69</b>	<b>90</b>	<b>159</b>	<b>284</b>	<b>267</b>	<b>551</b>	<b>58</b>	<b>46</b>	<b>104</b>	<b>130</b>	<b>139</b>	<b>269</b>	<b>1120</b>

FUENTE: Comisión de Admisión – Base de Datos ingresantes 2014-II

**GRAFICO Nº 90.- INGRESANTES POR GRADO DE INSTRUCCIÓN DEL PADRE, 2014-II**



Los ingresantes del proceso de admisión 2014-II, de ellos 37 indican que sus padres son sin educación formal, 159 con educación primaria, 551 con educación secundaria, 104 con educación técnica y 269 con educación superior.

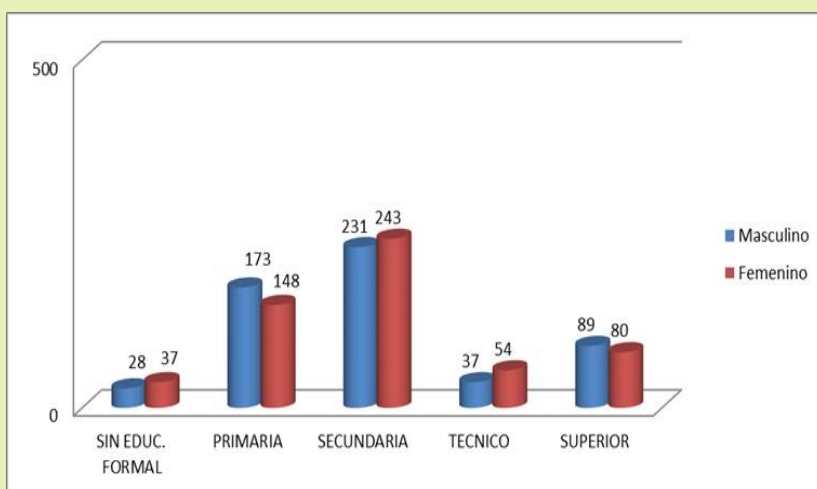
**CUADRO Nº 91**

**INGRESANTES UNCP POR GRADO DE INSTRUCCIÓN DE LA MADRE Y SEXO SEGÚN CARRERA PROFESIONAL, 2014-II**

CARRERA PROFESIONAL	GRADO DE INSTRUCCIÓN DEL MADRE															TOTAL GENERAL
	SIN EDUCACION FORMAL			PRIMARIA			SECUNDARIA			TECNICO			SUPERIOR			
	M	F	Total	M	F	Total	M	F	Total	M	F	Total	M	F	Total	
ADMINISTRACIÓN DE EMPRESAS	1	1	2	4	6	10	8	10	18	1	3	4	1	3	4	38
AGRONOMIA	0	1	1	12	12	24	14	15	29	1	1	2	1	3	4	60
ANTROPOLOGÍA	0	1	1	5	7	12	1	17	18	0	2	2	0	4	4	37
ARQUITECTURA	2	2	4	6	1	7	9	6	15	1	2	3	6	3	9	38
CIENCIAS DE LA COMUNICACIÓN	0	1	1	4	6	10	10	10	20	2	3	5	2	7	9	45
CONTABILIDAD	0	4	4	3	14	17	1	12	13	2	0	2	2	2	4	40
Cs. FORESTALES Y DEL AMBIENTE	0	1	1	10	7	17	6	8	14	0	2	2	4	2	6	40
ECONOMIA	1	2	3	11	8	19	5	12	17	1	4	5	2	4	6	50
EDUC. CIENCIAS NATURALES	0	3	3	1	2	3	4	8	12	3	4	7	8	10	18	43
EDUC. Cs. MATEMÁTICAS E INFORMÁTICA	2	1	3	12	3	15	19	7	26	1	2	3	1	2	3	50
EDUC. FILOSOFÍA, Cs. SOCIALES Y RH	1	0	1	2	5	7	0	2	2	0	0	0	2	1	3	13
EDUC. FÍSICA Y PSICOMOTRICIDAD	0	0	0	3	0	3	5	2	7	0	1	1	1	0	1	12
EDUC. LENGUAS, LITERATURA Y COM.	0	0	0	0	5	5	7	3	10	0	3	3	1	1	2	20
EDUCACIÓN INICIAL	0	6	6	0	17	17	0	20	20		4	4	0	3	3	50
EDUCACIÓN PRIMARIA	0	2	2	2	9	11	1	13	14	1	2	3	0	0	0	30
ENFERMERIA	0	0	0	2	6	8	2	18	20	0	3	3	0	9	9	40
INGENIERÍA CIVIL	3	0	3	9	2	11	10	0	10	4	3	7	4	3	7	38
INGENIERÍA DE MINAS	1	0	1	18	0	18	22	3	25	1	0	1	5	0	5	50
INGENIERÍA DE SISTEMAS	2	0	2	5	1	6	15	0	15	2	1	3	9	1	10	36
INGENIERÍA ELÉCTRICA	3	0	3	14	1	15	21	2	23	2	0	2	7	0	7	50
INGENIERÍA EN INDUSTRIAS ALIMENTARIAS	1	1	2	9	2	11	8	8	16	1	0	1	2	4	6	36
INGENIERÍA MECÁNICA	0	0	0	10	0	10	17	0	17	3	1	4	3	0	3	34
INGENIERÍA METALÚRGICA Y DE MATREIALES	1	0	1	11	0	11	13	5	18	4	0	4	6	0	6	40
INGENIERÍA QUÍMICA	1	1	2	5	0	5	8	8	16	2	1	3	3	1	4	30
INGENIERÍA QUÍMICA AMBIENTAL	1	0	1	4	4	8	3	4	7	0	2	2	6	1	7	25
INGENIERÍA QUÍMICA DEL GAS NATURAL	3	0	3	3	0	3	4	1	5	2	1	3	4	2	6	20
INGENIERÍA QUÍMICA INDUSTRIAL	3	2	5	2	4	6	3	5	8	2	0	2	1	3	4	25
MEDICINA HUMANA	1	0	1	0	2	2	3	3	6	1	1	2	4	6	10	21
SOCIOLOGÍA	1	2	3	3	9	12	4	14	18	0	1	1	3	3	6	40
TRABAJO SOCIAL	0	6	6	0	9	9	0	19	19	0	4	4	0	2	2	40
ZOOTECNIA	0	0	0	3	6	9	8	8	16	0	3	3	1	0	1	29
<b>Total general</b>	<b>28</b>	<b>37</b>	<b>65</b>	<b>173</b>	<b>148</b>	<b>321</b>	<b>231</b>	<b>243</b>	<b>474</b>	<b>37</b>	<b>54</b>	<b>91</b>	<b>89</b>	<b>80</b>	<b>169</b>	<b>1120</b>

FUENTE: Comisión de Admisión – Base de Datos ingresantes 2014-II

**GRAFICO Nº 91.- INGRESANTES POR GRADO DE INSTRUCCIÓN DE LA MADRE, 2014-II**



Los ingresantes del proceso de admisión 2014-II, de ellos 65 indican que sus madres son sin educación formal, 321 con educación primaria, 474 con educación secundaria, 91 con educación técnica y 169 con educación superior.

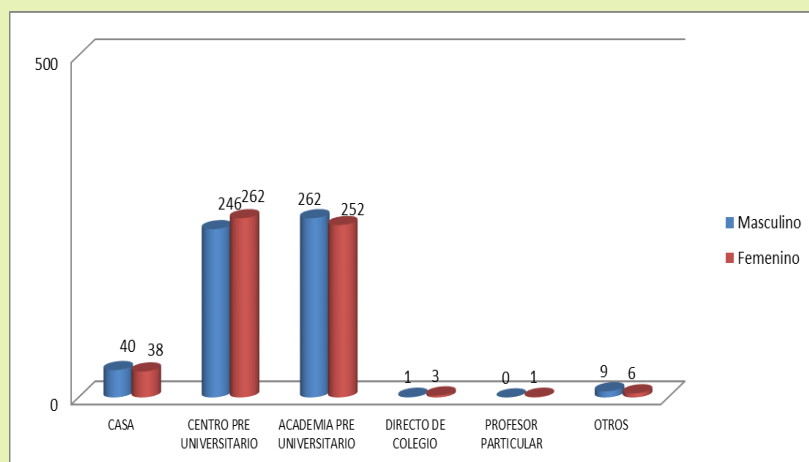
CUADRO Nº 92

INGRESANTES UNCP POR TIPO DE PREPARACIÓN PRE UNIVERSITARIA Y SEXO SEGÚN CARRERA PROFESIONAL, 2014-II

CARRERA PROFESIONAL	TIPO DE PREPARACIÓN PRE UNIVERSITARIA																		TOTAL GENERAL
	CASA			CENTRO PRE UNIVERSITARIO			ACADEMIA PRE UNIVERSITARIO			DIRECTO DE COLEGIO			PROFESOR PARTICULAR			OTROS			
	M	F	Total	M	F	Total	M	F	Total	M	F	Total	M	F	Total	M	F	Total	
ADMINISTRACIÓN DE EMPRESAS	3	0	3	6	20	26	6	3	9	0	0	0	0	0	0	0	0	0	38
AGRONOMIA	2	0	2	15	17	32	11	15	26	0	0	0	0	0	0	0	0	0	60
ANTROPOLOGÍA	2	3	5	2	11	13	2	16	18	0	1	1	0	0	0	0	0	0	37
ARQUITECTURA	2	1	3	13	8	21	9	5	14	0	0	0	0	0	0	0	0	0	38
CIENCIAS DE LA COMUNICACIÓN	2	2	4	8	12	20	8	12	20	0	0	0	0	0	0	0	1	1	45
CONTABILIDAD	0	1	1	2	22	24	6	9	15	0	0	0	0	0	0	0	0	0	40
Cs. FORESTALES Y DEL AMBIENTE	2	0	2	11	10	21	7	10	17	0	0	0	0	0	0	0	0	0	40
ECONOMÍA	1	2	3	9	20	29	10	8	18	0	0	0	0	0	0	0	0	0	50
EDUC. CIENCIAS NATURALES	3	3	6	4	7	11	9	16	25	0	0	0	0	1	1	0	0	0	43
EDUC. Cs. MATEMÁTICAS E INFORMÁTICA	2	1	3	12	2	14	20	12	32	0	0	0	0	0	0	1	0	1	50
EDUC. FILOSOFÍA, Cs. SOCIALES Y RH	1	0	1	1	1	2	3	7	10	0	0	0	0	0	0	0	0	0	13
EDUC. FÍSICA Y PSICOMOTRICIDAD	1	2	3	2	0	2	5	1	6	1	0	1	0	0	0	0	0	0	12
EDUC. LENGUAS, LITERATURA Y COM.	2	1	3	2	5	7	4	6	10	0	0	0	0	0	0	0	0	0	20
EDUCACIÓN INICIAL	0	6	6	0	15	15	0	28	28	0	0	0	0	0	0	0	1	1	50
EDUCACIÓN PRIMARIA	0	3	3	1	7	8	3	14	17	0	0	0	0	0	0	0	2	2	30
ENFERMERÍA	0	2	2	2	17	19	2	17	19	0	0	0	0	0	0	0	0	0	40
INGENIERÍA CIVIL	1	1	2	18	4	22	11	2	13	0	0	0	0	0	0	0	1	1	38
INGENIERÍA DE MINAS	4	0	4	21		21	21	3	24	0	0	0	0	0	0	1	0	1	50
INGENIERÍA DE SISTEMAS	2	0	2	10	1	11	21	2	23	0	0	0	0	0	0	0	0	0	36
INGENIERÍA ELÉCTRICA	1	0	1	26	2	28	18	1	19	0	0	0	0	0	0	2	0	2	50
INGENIERÍA EN INDUSTRIAS ALIMENTARIAS	1	0	1	11	5	16	9	9	18	0	1	1	0	0	0	0	0	0	36
INGENIERÍA MECÁNICA	2	0	2	12	1	13	18	0	18	0	0	0	0	0	0	1	0	1	34
INGENIERÍA METALÚRGICA Y DE MATERIALES	0	0	0	16	3	19	19	2	21	0	0	0	0	0	0	0	0	0	40
INGENIERÍA QUÍMICA	1	0	1	8	7	15	9	4	13	0	0	0	0	0	0	1	0	1	30
INGENIERÍA QUÍMICA AMBIENTAL	1	0	1	9	4	13	4	6	10	0	1	1	0	0	0	0	0	0	25
INGENIERÍA QUÍMICA DEL GAS NATURAL	1	2	3	10	0	10	5	2	7	0	0	0	0	0	0	0	0	0	20
INGENIERÍA QUÍMICA INDUSTRIAL	1	1	2	3	9	12	7	3	10	0	0	0	0	0	0	0	1	1	25
MEDICINA HUMANA	0	0	0	4	9	13	5	3	8	0	0	0	0	0	0	0	0	0	21
SOCIOLOGÍA	1	2	3	3	12	15	5	15	20	0	0	0	0	0	0	2	0	2	40
TRABAJO SOCIAL	0	2	2	0	21	21	0	17	17	0	0	0	0	0	0	0	0	0	40
ZOOTECNIA	1	3	4	5	10	15	5	4	9	0	0	0	0	0	0	1	0	1	29
Total general	40	38	78	246	262	508	262	252	514	1	3	4	0	1	1	9	6	15	1120

FUENTE: Comisión de Admisión – Base de Datos ingresantes 2014-II

GRAFICO Nº 92.- INGRESANTES POR TIPO DE PREPARACIÓN PRE UNIVERSITARIA, 2014-II



Los ingresantes del proceso de admisión 2014-II, de ellos 514 indican que se prepararon en una academia Pre Universitaria representando el 46%, los que se prepararon en el CEPRE Universitario, 508 alcanzando un 45%, y 78 de ellos se prepararon en su casa alcanzado un 7% y el resto 2% en diferentes modalidades de preparación.

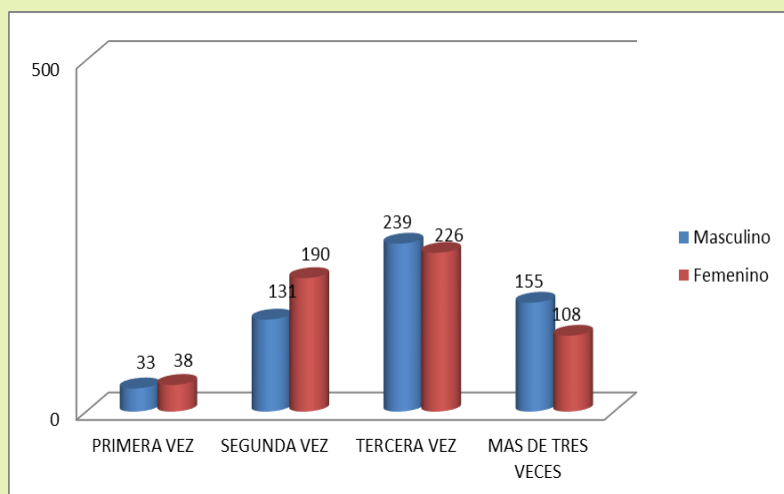
CUADRO Nº 93

INGRESANTES UNCP POR VECES QUE POSTULA Y SEXO SEGÚN CARRERA PROFESIONAL, 2014-II

CARRERA PROFESIONAL	VECES QUE POSTULA A LA UNCP												TOTAL GENERAL
	PRIMERA VEZ			SEGUNDA VEZ			TERCERA VEZ			MAS DE TRES VECES			
	M	F	Total	M	F	Total	M	F	Total	M	F	Total	
ADMINISTRACIÓN DE EMPRESAS	1	0	1	2	6	8	6	8	14	6	9	15	38
AGRONOMIA	2	2	4	11	13	24	9	14	23	6	3	9	60
ANTROPOLOGÍA	2	7	9	2	14	16	1	9	10	1	1	2	37
ARQUITECTURA	0	1	1	4	1	5	11	7	18	9	5	14	38
CIENCIAS DE LA COMUNICACIÓN	3	4	7	9	13	22	5	7	12	1	3	4	45
CONTABILIDAD	1	0	1	0	4	4	4	15	19	3	13	16	40
Cs. FORESTALES Y DEL AMBIENTE	0	0	0	5	4	9	8	11	19	7	5	12	40
ECONOMIA	1	0	1	4	12	16	8	8	16	7	10	17	50
EDUC. CIENCIAS NATURALES	3	2	5	7	10	17	5	13	18	1	2	3	43
EDUC. Cs. MATEMÁTICAS E INFORMÁTICA	0	1	1	13	3	16	16	9	25	6	2	8	50
EDUC. FILOSOFÍA, Cs. SOCIALES Y RH	0	0	0	5	6	11	0	0	0	0	2	2	13
EDUC. FÍSICA Y PSICOMOTRICIDAD	6	1	7	3	2	5	0	0	0	0	0	0	12
EDUC. LENGUAS, LITERATURA Y COM.	3	0	3	2	8	10	2	4	6	1	0	1	20
EDUCACIÓN INICIAL	0	8	8	0	23	23	0	17	17	0	2	2	50
EDUCACIÓN PRIMARIA	1	4	5	2	9	11	0	13	13	1	0	1	30
ENFERMERÍA	0	1	1	0	8	8	2	15	17	2	12	14	40
INGENIERÍA CIVIL	1	0	1	5	0	5	13	4	17	11	4	15	38
INGENIERÍA DE MINAS	1	0	1	8	1	9	21	1	22	17	1	18	50
INGENIERÍA DE SISTEMAS	2	0	2	9	0	9	18	2	20	4	1	5	36
INGENIERÍA ELÉCTRICA	1	0	1	5	1	6	22	1	23	19	1	20	50
INGENIERÍA EN INDUSTRIAS ALIMENTARIAS	1	1	2	0	5	5	12	8	20	8	1	9	36
INGENIERÍA MECÁNICA	0	0	0	4	0	4	15	1	16	14	0	14	34
INGENIERÍA METALÚRGICA Y DE MATERIALES	2	0	2	7	4	11	17	0	17	9	1	10	40
INGENIERÍA QUÍMICA	0	0	0	3	3	6	9	6	15	7	2	9	30
INGENIERÍA QUÍMICA AMBIENTAL	0	0	0	3	5	8	10	6	16	1	0	1	25
INGENIERÍA QUÍMICA DEL GAS NATURAL	0	0	0	5	0	5	9	2	11	2	2	4	20
INGENIERÍA QUÍMICA INDUSTRIAL	1	0	1	4	4	8	2	8	10	4	2	6	25
MEDICINA HUMANA	0	0	0	1	0	1	4	2	6	4	10	14	21
SOCIOLOGÍA	1	2	3	4	13	17	6	10	16	0	4	4	40
TRABAJO SOCIAL	0	2	2	0	13	13	0	18	18	0	7	7	40
ZOOTECNIA	0	2	2	4	5	9	4	7	11	4	3	7	29
<b>Total general</b>	<b>33</b>	<b>38</b>	<b>71</b>	<b>131</b>	<b>190</b>	<b>321</b>	<b>239</b>	<b>226</b>	<b>465</b>	<b>155</b>	<b>108</b>	<b>263</b>	<b>1120</b>

FUENTE: Comisión de Admisión – Base de Datos ingresantes 2014-II

GRAFICO Nº 93 INGRESANTES POR VECES QUE POSTULA, 2014-II



Los ingresantes del proceso de admisión 2014-II, de ellos 71 dicen postular por primera vez, 321 por segunda vez, 465 por tercera vez y 263 más de tres veces.

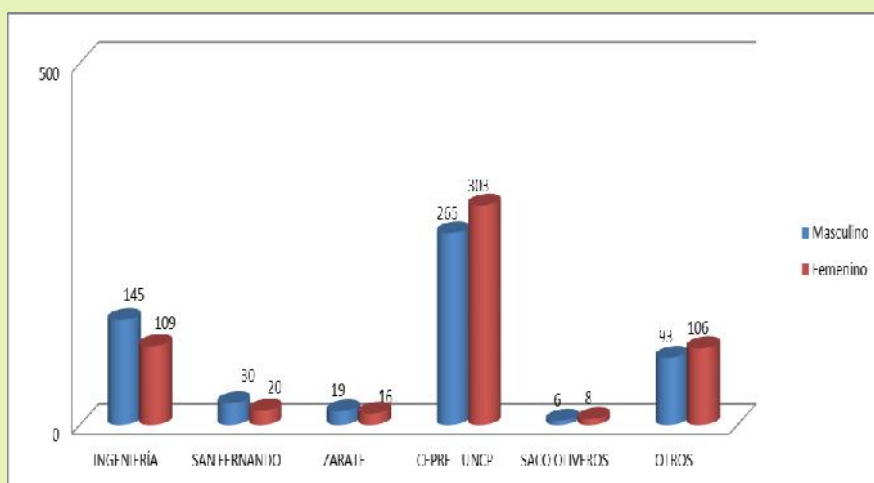
**CUADRO Nº 94**

**INGRESANTES UNCP POR ACADEMIA Y SEXO SEGÚN CARRERA PROFESIONAL, 2014-II**

CARRERA PROFESIONAL	NOMBRE DE LA ACADEMIA																		TOTAL GENERAL
	INGENIERÍA			SAN FERNANDO			ZARATE			CEPRE - UNCP			SACO OLIVEROS			OTROS			
	M	F	Total	M	F	Total	M	F	Total	M	F	Total	M	F	Total	M	F	Total	
ADMINISTRACIÓN DE EMPRESAS	6	0	6	1	1	2	0	1	1	5	19	24	1	0	1	2	2	4	38
AGRONOMIA	4	2	6	2	0	2	1	2	3	17	26	43	0	0	0	4	2	6	60
ANTROPOLOGÍA	0	3	3	1	2	3	0	0	0	2	16	18	0	1	1	3	9	12	37
ARQUITECTURA	6	1	7	0	0	0	1	1	2	14	9	23	0	0	0	3	3	6	38
CIENCIAS DE LA COMUNICACIÓN	3	7	10	2	3	5	1	1	2	7	11	18	1	1	2	4	4	8	45
CONTABILIDAD	2	5	7	0	1	1	0	1	1	4	20	24	0	0	0	2	5	7	40
Cs. FORESTALES Y DEL AMBIENTE	1	1	2	2	1	3	1	1	2	11	15	26	0	0	0	5	2	7	40
ECONOMÍA	8	3	11	0	0	0	1	0	1	8	23	31	1	0	1	2	4	6	50
EDUC. CIENCIAS NATURALES	7	12	19	0	0	0	0	1	1	5	6	11	0	0	0	4	8	12	43
EDUC. Cs. MATEMÁTICAS E INFORMÁTICA	13	5	18	0	0	0	3	0	3	14	6	20	0	2	2	5	2	7	50
EDUC. FILOSOFÍA, Cs. SOCIALES Y RH	0	5	5	2	0	2	0	0	0	1	2	3	1	0	1	1	1	2	13
EDUC. FÍSICA Y PSICOMOTRICIDAD	0	0	0	2	0	2	1	0	1	2	0	2	0	0	0	4	3	7	12
EDUC. LENGUAS, LITERATURA Y COM.	1	2	3	1	0	1	0	0	0	4	5	9	0	0	0	2	5	7	20
EDUCACIÓN INICIAL	0	11	11	0	3	3	0	2	2	0	20	20	0	1	1	0	13	13	50
EDUCACIÓN PRIMARIA	1	2	3	0	1	1	1	2	3	1	12	13	0	1	1	1	8	9	30
ENFERMERÍA	1	7	8	1	0	1	0	1	1	2	23	25	0	0	0	0	5	5	40
INGENIERÍA CIVIL	9	3	12	1	0	1	0	0	0	18	5	23	0	0	0	2	0	2	38
INGENIERÍA DE MINAS	15	2	17	2	0	2	1	0	1	24	1	25	0	0	0	5	0	5	50
INGENIERÍA DE SISTEMAS	10	1	11	1	0	1	2	0	2	15	1	16	0	0	0	5	1	6	36
INGENIERÍA ELÉCTRICA	11	0	11	3	0	3	1	0	1	23	2	25	0	0	0	9	1	10	50
INGENIERÍA EN INDUSTRIAS ALIMENTARIAS	8	5	13	2	1	3	0	0	0	8	5	13	0	1	1	3	3	6	36
INGENIERÍA MECÁNICA	6	0	6	2	0	2	0	0	0	18	1	19	0	0	0	7	0	7	34
INGENIERÍA METALÚRGICA Y DE MATERIALES	9	2	11	0	0	0	2	0	2	20	3	23	1	0	1	3	0	3	40
INGENIERÍA QUÍMICA	6	3	9	0	0	0	1	0	1	9	6	15	0	0	0	3	2	5	30
INGENIERÍA QUÍMICA AMBIENTAL	2	5	7	1	0	1	0	0	0	10	5	15	0	0	0	1	1	2	25
INGENIERÍA QUÍMICA DEL GAS NATURAL	6	2	8	0	0	0	1	0	1	7	0	7	0	0	0	2	2	4	20
INGENIERÍA QUÍMICA INDUSTRIAL	2	2	4	1	1	2	0	0	0	5	9	14	0	0	0	3	2	5	25
MEDICINA HUMANA	5	3	8	0	0	0	0	0	0	3	8	11	0	0	0	1	1	2	21
SOCIOLOGÍA	1	4	5	3	4	7	0	0	0	3	13	16	1	0	1	3	8	11	40
TRABAJO SOCIAL	0	8	8	0	2	2	0	1	1	0	24	24	0	1	1	0	4	4	40
ZOOTECNIA	2	3	5	0	0	0	1	2	3	5	7	12	0	0	0	4	5	9	29
<b>Total general</b>	<b>145</b>	<b>109</b>	<b>254</b>	<b>30</b>	<b>20</b>	<b>50</b>	<b>19</b>	<b>16</b>	<b>35</b>	<b>265</b>	<b>303</b>	<b>568</b>	<b>6</b>	<b>8</b>	<b>14</b>	<b>93</b>	<b>106</b>	<b>199</b>	<b>1120</b>

FUENTE: Comisión de Admisión – Base de Datos ingresantes 2014-II

**GRAFICO Nº 94.- INGRESANTES POR NOMBRE DE ACADEMIA DE PREPARACIÓN, 2014-II**



Los ingresantes del proceso de admisión 2014-II, 254 indican haberse preparado en la academia Ingeniería, 50 en San Fernando, 35 en Zarate, 568 en CEPRE UNCP, 14 en Saco Oliveros y 199 en otras academias.



CUADRO Nº 95

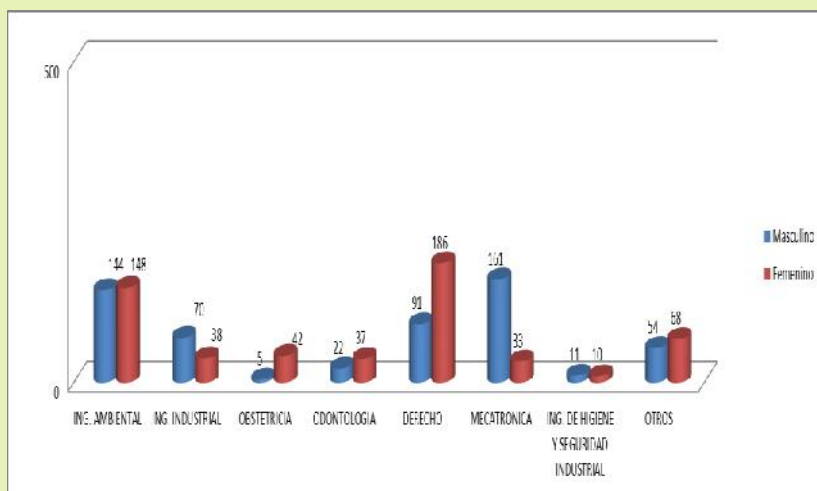
INGRESANTES UNCP POR CARRERAS QUE DEBERIAN CREARSE Y SEXO SEGÚN CARRERA

CARRERA PROFESIONAL	CARRERA QUE DEBERIAN CREARSE																								
	ING. AMBIENTAL			ING. INDUSTRIAL			OBSTETRICIA			ODONTOLOGIA			DERECHO			MECATRONICA			ING. DE HIGIENE Y SEGURIDAD			OTROS			TOTAL GENERAL
	M	F	Total	M	F	Total	M	F	Total	M	F	Total	M	F	Total	M	F	Total	M	F	Total	M	F	Total	
ADMINISTRACIÓN DE EMPRESAS	0	6	6	2	3	5	1	1	2	0	2	2	7	7	14	2	0	2	1	1	2	2	3	5	38
AGRONOMIA	21	24	45	3	0	3	0	1	1	0	1	1	0	2	2	3	0	3	0	1	1	1	3	4	60
ANTROPOLOGÍA	2	3	5	0	2	2	0	1	1	0	2	2	0	12	12	2	1	3	0	2	2	2	8	10	37
ARQUITECTURA	5	7	12	5	2	7	0	0	0	0	1	1	5	2	7	6	1	7	1	1	2	2	0	2	38
CIENCIAS DE LA COMUNICACIÓN	2	0	2	0	1	1	0	1	1	2	0	2	9	20	29	1	2	3	0	0	0	4	3	7	45
CONTABILIDAD	0	3	3	1	4	5	0	3	3	0	2	2	6	14	20	0	1	1	0	0	0	1	5	6	40
Cs. FORESTALES Y DEL AMBIENTE	14	13	27	0	1	1	0	0	0	1	0	1	2	1	3	2	4	6	1	0	1	0	1	1	40
ECONOMIA	0	5	5	3	3	6	0	3	3	1	2	3	13	15	28	0	0	0	0	0	0	3	2	5	50
EDUC. CIENCIAS NATURALES	2	5	7	0	1	1	2	3	5	3	5	8	4	6	10	2	3	5	1	0	1	2	4	6	43
EDUC. Cs. MATEMÁTICAS E INFORMÁTICA	12	6	18	5	0	5	0	0	0	0	1	1	1	4	5	14	1	15	0	0	0	3	3	6	50
EDUC. FILOSOFIA, Cs. SOCIALES Y RH	1	0	1	0	0	0	0	0	0	1	0	1	3	5	8	0	0	0	0	0	0	0	3	3	13
EDUC. FÍSICA Y PSICOMOTRICIDAD	0	0	0	1	0	1	0	0	0	2	0	2	1	0	1	4	0	4	0	0	0	1	3	4	12
EDUC. LENGUAS, LITERATURA Y COM.	0	1	1	2	0	2	0	0	0	1	1	2	3	8	11	1	0	1	0	1	1	1	1	2	20
EDUCACIÓN INICIAL	0	4	4	0	2	2	0	5	5	0	4	4	0	24	24	0	2	2	0	0	0	0	9	9	50
EDUCACIÓN PRIMARIA	0	4	4	0	1	1	0	1	1	1	2	3	2	13	15	0	3	3	0	0	0	1	2	3	30
ENFERMERIA	1	7	8	0	0	0	1	16	17	1	4	5	0	3	3	0	1	1	1	1	2	0	4	4	40
INGENIERÍA CIVIL	9	6	15	2	2	4	0	0	0	0	0	0	4	0	4	11	0	11	2	0	2	2	0	2	38
INGENIERÍA DE MINAS	14	2	16	10	1	11	0	0	0	1	0	1	5	0	5	12	0	12	1	0	1	4	0	4	50
INGENIERÍA DE SISTEMAS	3	1	4	7	0	7	1	0	1	1	0	1	1	0	1	15	2	17	0	0	0	5	0	5	36
INGENIERÍA ELÉCTRICA	12	1	13	6	0	6	0	0	0	1	1	2	1	0	1	23	1	24	0	0	0	4	0	4	50
INGENIERÍA EN INDUSTRIAS ALIMENTARIAS	5	4	9	4	4	8	0	0	0	0	0	0	1	1	11	3	14	0	1	1	1	2	3	36	
INGENIERÍA MECÁNICA	6	0	6	3	1	4	0	0	0	1	0	1	3	0	3	19	0	19	0	0	0	1	0	1	34
INGENIERÍA METALÚRGICA Y DE MATERIALES	9	5	14	4	0	4	0	0	0	0	0	0	4	0	4	14	0	14	1	0	1	3	0	3	40
INGENIERÍA QUÍMICA	9	3	12	1	0	1	0	0	0	0	2	2	2	5	7	4	0	4	0	0	0	3	1	4	30
INGENIERÍA QUÍMICA AMBIENTAL	8	8	16	1	1	2	0	0	0	0	0	0	1	0	1	3	1	4	0	0	0	1	1	2	25
INGENIERÍA QUÍMICA DEL GAS NATURAL	0	2	2	5	2	7	0	0	0	0	0	0	4	0	4	4	0	4	1	0	1	2	0	2	20
INGENIERÍA QUÍMICA INDUSTRIAL	2	6	8	5	3	8	0	2	2	0	1	1	0	0	0	3	1	4	0	1	1	1	0	6	30
MEDICINA HUMANA	0	5	5	0	1	1	0	2	2	5	1	6	1	0	1	3	2	5	0	1	1	0	0	0	21
SOCIOLOGÍA	1	1	2	0	0	0	0	1	1	0	2	2	7	21	28	1	1	2	0	0	0	2	3	5	40
TRABAJO SOCIAL	0	4	4	0	3	3	0	1	1	0	3	3	0	21	21	0	2	2	0	0	0	0	6	6	40
ZOOTECNIA	6	12	18	0	0	0	0	1	1	0	0	0	2	2	4	1	2	1	0	1	2	1	3	29	
Total general	144	148	292	70	38	108	5	42	47	22	37	59	91	186	277	161	33	194	11	10	21	54	68	122	1120

PROFESIONAL, 2014-II

FUENTE: Comisión de Admisión – Base de Datos Ingresantes 2014-II

GRAFICO Nº 95.- INGRESANTES POR CARRERAS QUE DEBERIAN CREARSE, 2014-II



Los ingresantes del proceso de admisión 2014-II, 292 sugieren que debería crearse la carrera profesional de Ingeniería ambiental, 108 Ingeniería Industrial, 47 Obstetricia, 59 Odontología, 277 Mecatrónica, 194 Ingeniería de Higiene y Seguridad Industrial y 122 otras

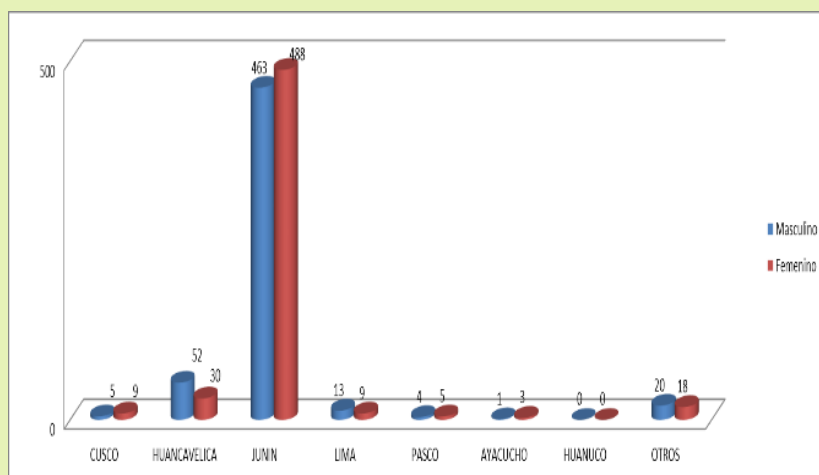
CUADRO Nº 96

INGRESANTES UNCP POR COLEGIO DE PROCEDENCIA Y SEXO SEGÚN CARRERA PROFESIONAL 2014-II

CARRERA PROFESIONAL	REGIÓN DE COLEGIO DE PROCEDENCIA																								
	CUSCO			HUANCAVELICA			JUNIN			LIMA			PASCO			AYACUCHO			HUANUCO			OTROS			TOTAL GENERAL
	M	F	Total	M	F	Total	M	F	Total	M	F	Total	M	F	Total	M	F	Total	M	F	Total	M	F	Total	
ADMINISTRACIÓN DE EMPRESAS	0	0	0	1	2	3	12	20	32	1	1	2	0	0	0	0	0	0	0	0	0	1	0	1	38
AGRONOMIA	0	0	0	2	3	5	23	25	48	2	2	4	0	1	1	0	0	0	0	0	0	1	1	2	60
ANTROPOLOGÍA	0	0	0	0	1	1	5	28	33	0	0	0	0	0	0	0	0	0	0	0	0	1	2	3	37
ARQUITECTURA	0	0	0	6	0	6	18	12	30	0	0	0	0	1	1	0	1	1	0	0	0	0	0	0	38
CIENCIAS DE LA COMUNICACIÓN	0	2	2	0	2	2	16	22	38	1	1	2	0	0	0	0	0	0	0	0	0	1	0	1	45
CONTABILIDAD	0	0	0	0	0	0	8	31	39	0	0	0	0	0	0	0	0	0	0	0	0	0	1	1	40
Cs. FORESTALES Y DEL AMBIENTE	0	0	0	2	1	3	17	18	35	0	0	0	0	0	0	0	0	0	0	0	0	1	1	2	40
ECONOMIA	0	1	1	5	5	10	14	24	38	0	0	0	0	0	0	1	0	1	0	0	0	0	0	0	50
EDUC. CIENCIAS NATURALES	0	1	1	0	1	1	15	24	39	0	0	0	0	0	0	0	1	1	0	0	0	1	0	1	43
EDUC. Cs. MATEMÁTICAS E INFORMÁTICA	0	0	0	1	0	1	31	14	45	1	0	1	0	0	0	0	0	0	0	0	0	2	1	3	50
EDUC. FILOSOFÍA, Cs. SOCIALES Y RH	0	0	0	2	0	2	3	8	11	0	0	0	0	0	0	0	0	0	0	0	0	0	0	0	13
EDUC. FÍSICA Y PSICOMOTRICIDAD	0	0	0	0	0	0	6	1	7	1	0	1	0	0	0	0	0	0	0	0	0	2	2	4	12
EDUC. LENGUAS, LITERATURA Y COM.	0	0	0	0	0	0	8	11	19	0	0	0	0	0	0	0	0	0	0	0	0	1	1	2	20
EDUCACIÓN INICIAL	0	1	1	0	3	3	0	42	42	0	1	1	0	0	0	0	0	0	0	0	0	0	3	3	50
EDUCACIÓN PRIMARIA	0	0	0	0	0	0	4	26	30	0	0	0	0	0	0	0	0	0	0	0	0	0	0	0	30
ENFERMERÍA	1	1	2	0	1	1	2	31	33	0	1	1	0	1	1	0	0	0	0	0	0	1	1	2	40
INGENIERÍA CIVIL	0	0	0	7	1	8	21	7	28	0	0	0	0	0	0	0	0	0	0	0	0	2	0	2	38
INGENIERÍA DE MINAS	0	0	0	3	0	3	40	3	43	1	0	1	2	0	2	0	0	0	0	0	0	1	0	1	50
INGENIERÍA DE SISTEMAS	0	0	0	3	0	3	30	3	33	0	0	0	0	0	0	0	0	0	0	0	0	0	0	0	36
INGENIERÍA ELÉCTRICA	1	0	1	3	0	3	40	2	42	1	0	1	0	1	1	0	0	0	0	0	0	2	0	2	50
INGENIERÍA EN INDUSTRIAS ALIMENTARIAS	0	2	2	1	2	3	19	10	29	1	0	1	0	0	0	0	0	0	0	0	0	0	1	1	36
INGENIERÍA MECÁNICA	2	0	2	4	0	4	25	1	26	0	0	0	0	0	0	0	0	0	0	0	0	2	0	2	34
INGENIERÍA METALÚRGICA Y DE MATERIALES	0	0	0	3	0	3	32	5	37	0	0	0	0	0	0	0	0	0	0	0	0	0	0	0	40
INGENIERÍA QUÍMICA	0	0	0	2	1	3	17	9	26	0	0	0	0	0	0	0	0	0	0	0	0	1	1	30	
INGENIERÍA QUÍMICA AMBIENTAL	0	0	0	1	0	1	12	11	23	1	0	1	0	0	0	0	0	0	0	0	0	0	0	0	25
INGENIERÍA QUÍMICA DEL GAS NATURAL	1	0	1	1	0	1	13	4	17	0	0	0	1	0	1	0	0	0	0	0	0	0	0	0	20
INGENIERÍA QUÍMICA INDUSTRIAL	0	0	0	2	1	3	8	13	21	1	0	1	0	0	0	0	0	0	0	0	0	0	0	0	25
MEDICINA HUMANA	0	0	0	2	0	2	7	11	18	0	0	0	0	0	0	1	1	0	0	0	0	0	0	0	21
SOCIOLOGÍA	0	0	0	1	1	2	9	26	35	0	1	1	0	0	0	0	0	0	0	0	0	1	1	2	40
TRABAJO SOCIAL	0	1	1	0	4	4	0	32	32	0	0	0	0	1	1	0	0	0	0	0	0	0	2	2	40
ZOOTECNIA	0	0	0	0	1	1	8	14	22	2	2	4	1	0	1	0	0	0	0	0	0	1	0	1	29
Total general	5	9	14	52	30	82	463	488	951	13	9	22	4	5	9	1	3	4	0	0	20	18	38	1120	

FUENTE: Comisión de Admisión – Base de Datos Ingresantes 2014-II

GRAFICO Nº 96 INGRESANTES POR COLEGIO DE PROCEDENCIA, 2014-II



Los ingresantes del proceso de admisión 2014-II, señalan que proceden de colegios de la región Junín 951 (84.91%), de la Huancavelica 82 (7.32%) y de otras regiones 87 (7.77%).

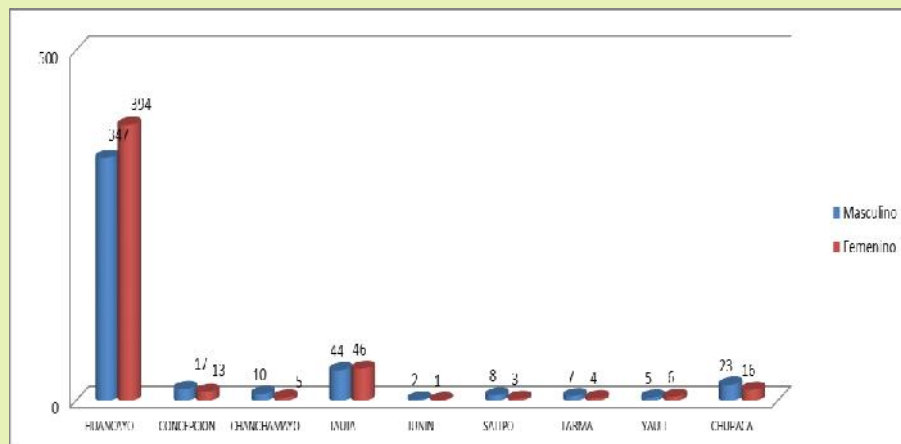
CUADRO Nº 97

INGRESANTES UNCP POR COLEGIO DE PROCEDENCIA DE LA REGION JUNIN Y SEXO SEGÚN CARRERA PROFESIONAL, 2014-II

CARRERA PROFESIONAL	REGIÓN DE COLEGIO DE PROCEDENCIA DE LA REGIÓN JUNIN																								TOTAL GENERAL			
	HUANCAYO			CONCEPCIÓN			CHANCHAMAYO			JAUJA			JUNIN			SATIOPO			TARMA			YAULI				CHUPACA		
	M	F	Total	M	F	Total	M	F	Total	M	F	Total	M	F	Total	M	F	Total	M	F	Total	M	F	Total		M	F	Total
ADMINISTRACIÓN DE EMPRESAS	9	16	25	0	1	1	1	0	1	0	2	2	0	0	0	0	0	0	1	0	1	0	1	1	0	1	32	
AGRONOMIA	17	23	40	0	0	0	0	0	0	2	2	4	0	0	0	2	0	2	0	0	0	0	0	0	2	0	2	48
ANTROPOLOGÍA	4	21	25	0	0	0	0	0	0	1	6	7	0	0	0	0	0	0	0	0	0	0	0	0	0	1	1	33
ARQUITECTURA	13	10	23	0	0	0	2	0	2	1	0	1	0	0	0	1	0	1	0	0	0	1	0	1	0	2	2	30
CIENCIAS DE LA COMUNICACIÓN	10	20	30	3	0	3	0	0	0	3	1	4	0	0	0	0	0	0	0	0	0	0	1	1	0	0	0	38
CONTABILIDAD	5	24	29	1	2	3	0	0	0	1	3	4	0	1	1	0	0	0	1	1	2	0	0	0	0	0	0	39
Cs. FORESTALES Y DEL AMBIENTE	12	15	27	0	1	1	1	1	2	2	1	3	0	0	0	0	0	0	0	0	0	0	0	0	2	0	2	35
ECONOMIA	13	19	32	0	0	0	0	1	1	1	1	2	0	0	0	0	0	0	0	0	0	0	0	0	0	3	3	38
EDUC. CIENCIAS NATURALES	11	22	33	0	1	1	0	0	0	2	0	2	0	0	0	0	0	1	0	1	1	0	1	0	1	1	1	39
EDUC. Cs. MATEMÁTICAS E INFORMÁTICA	25	13	38	2	0	2	0	0	0	2	0	2	1	0	1	0	0	0	0	0	0	0	0	0	1	1	2	45
EDUC. FILOSOFÍA, Cs. SOCIALES Y RH	3	6	9	0	0	0	0	0	0	0	0	0	0	0	0	0	0	0	0	0	0	0	0	0	2	2	11	
EDUC. FÍSICA Y PSICOMOTRICIDAD	6	1	7	0	0	0	0	0	0	0	0	0	0	0	0	0	0	0	0	0	0	0	0	0	0	0	0	7
EDUC. LENGUAS, LITERATURA Y COM.	6	9	15	0	1	1	0	0	0	2	0	2	0	0	0	0	0	0	0	0	0	0	1	1	0	0	0	19
EDUCACIÓN INICIAL	0	36	36	0	1	1	0	0	0	0	2	2	0	0	0	0	1	1	0	0	0	0	0	0	2	2	42	
EDUCACIÓN PRIMARIA	4	24	28	0	0	0	0	0	0	1	1	0	0	0	0	0	0	0	0	0	0	1	1	0	0	0	0	30
ENFERMERÍA	2	23	25	0	0	0	0	2	2	0	4	4	0	0	0	0	0	0	1	1	0	0	0	0	1	1	1	33
INGENIERÍA CIVIL	13	4	17	1	0	1	1	1	2	2	2	4	0	0	0	0	0	0	0	0	1	0	1	3	0	3	28	
INGENIERÍA DE MINAS	30	2	32	2	0	2	1	0	1	5	0	5	0	0	0	0	0	0	0	0	1	0	1	1	1	2	43	
INGENIERÍA DE SISTEMAS	21	0	21	1	0	1	0	0	0	4	1	5	0	0	0	0	2	2	3	0	3	0	0	0	1	0	1	33
INGENIERÍA ELÉCTRICA	34	1	35	0	0	0	1	0	1	1	1	2	0	0	0	0	0	0	0	0	0	0	0	0	4	0	4	42
INGENIERÍA EN INDUSTRIAS ALIMENTARIAS	12	7	19	0	0	0	0	0	0	1	2	3	1	0	1	1	0	1	0	0	1	1	2	3	0	3	29	
INGENIERÍA MECÁNICA	16	1	17	1	0	1	2	0	2	6	0	6	0	0	0	0	0	0	0	0	0	0	0	0	0	0	0	26
INGENIERÍA METALÚRGICA Y DE MATERIALES	24	5	29	1	0	1	1	0	1	3	0	3	0	0	0	1	0	1	0	0	0	0	0	0	2	0	2	37
INGENIERÍA QUÍMICA	12	8	20	3	0	3	0	0	0	1	0	1	0	0	0	0	0	0	0	0	0	0	0	0	1	1	2	26
INGENIERÍA QUÍMICA AMBIENTAL	6	7	13	1	0	1	0	0	0	1	3	4	0	0	0	2	0	2	1	1	2	0	0	0	1	0	1	23
INGENIERÍA QUÍMICA DEL GAS NATURAL	11	4	15	1	0	1	0	0	0	0	0	0	0	0	0	1	0	1	0	0	0	0	0	0	0	0	0	17
INGENIERÍA QUÍMICA INDUSTRIAL	7	11	18	0	0	0	0	0	0	1	0	1	0	0	0	0	0	0	1	1	0	0	0	0	1	1	2	21
MEDICINA HUMANA	7	8	15	0	0	0	0	0	0	0	3	3	0	0	0	0	0	0	0	0	0	0	0	0	0	0	0	18
SOCIOLOGÍA	8	17	25	0	2	2	0	0	0	1	7	8	0	0	0	0	0	0	0	0	0	0	0	0	0	0	0	35
TRABAJO SOCIAL	0	24	24	0	3	3	0	0	0	0	4	4	0	0	0	0	0	0	0	0	0	1	1	0	0	0	0	32
ZOOTECNIA	6	13	19	0	1	1	0	0	0	1	0	1	0	0	0	0	0	0	0	0	0	0	0	0	1	0	1	22
Total general	347	394	741	17	13	30	10	5	15	44	46	90	2	1	3	8	3	11	7	4	11	5	6	11	23	16	39	951

FUENTE: Comisión de Admisión – Base de Datos ingresantes 2014-II

GRAFICO Nº 97 INGRESANTES POR COLEGIO DE PROCEDENCIA DE LA REGION JUNIN, 2014-II



Los ingresantes del proceso de admisión 2014-II, proceden de colegios de Huancayo el 77.92%, de Concepción el 3.15%, de Chanchamayo el 1.58%, de Jauja el 9.46%, de Junín el 0.32%, de Satipo el 1.16%, de Tarma el 1.16%, de Yauli el 1.16% y de Chupaca el 4.1%.

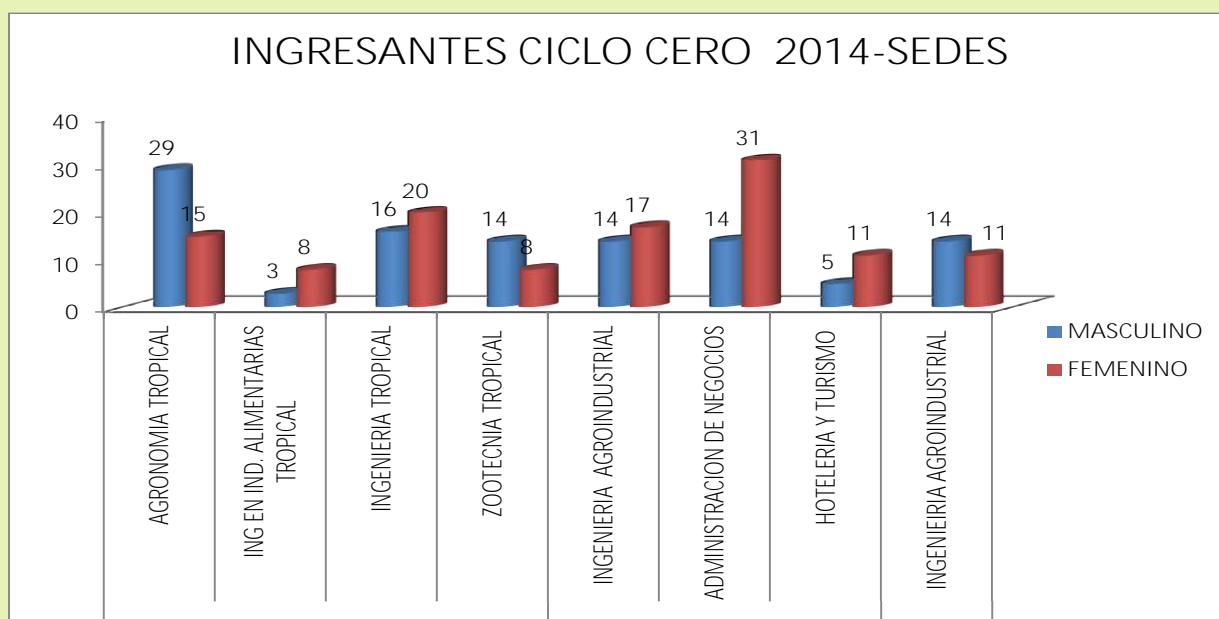
# Ciclo Cero 2014

**CUADRO N° 98**

**VACANTES, INGRESANTES POR SEXO SEGÚN CARRERA PROFESIONAL, CICLO CERO 2014**

CARRERA PROFESIONAL	VACANTES	INGRESANTES		
		M	F	TOTAL
<b>CIENCIAS AGRARIAS - SATIPO</b>				
AGRONOMIA TROPICAL	45	29	15	44
ING. EN IND. ALIMENTARIAS TROPICAL	45	3	8	11
INGENIERÍA FORESTAL TROPICAL	45	16	20	36
ZOOTECNIA TROPICAL	45	14	8	22
<b>SUB TOTAL</b>	<b>180</b>	<b>62</b>	<b>51</b>	<b>113</b>
<b>INGENIERÍA Y CIENCIAS. HUMANAS - JUNIN</b>				
INGENIERÍA AGROINDUSTRIAL	45	14	11	25
<b>SUB TOTAL</b>	<b>45</b>	<b>14</b>	<b>11</b>	<b>25</b>
<b>CIENCIAS APLICADAS - TARMA</b>				
INGENIERÍA AGROINDUSTRIAL	45	14	17	31
ADMINISTRACIÓN DE NEGOCIOS	45	14	31	45
HOTELERIA Y TURISMO	45	5	11	16
<b>SUB TOTAL</b>	<b>135</b>	<b>33</b>	<b>59</b>	<b>92</b>
<b>TOTAL</b>	<b>360</b>	<b>109</b>	<b>121</b>	<b>230</b>

**GRAFICO N° 98**



**Programa de  
Complementación  
Académica  
2014**

**CUADRO N° 99**

**VACANTES, POSTULANTES E INGRESANTES POR SEXO SEGÚN CARRERA PROFESIONAL,  
PROGRAMA DE COMPLEMENTACIÓN ACADÉMICA 2014**

FACULTAD	SEDE	VACANTES	POSTULANTES			INGRESANTES		
			M	F	TOTAL	M	F	TOTAL
EDUCACIÓN	HUANCAYO	150	19	67	86	19	67	86
	JAUJA	35	2	17	19	2	17	19
	HUANTA	35	0	0	0	0	0	0
	SATIPO	30	0	0	0	0	0	0
	ACOBAMBA	30	0	0	0	0	0	0
	AUCAYACU	30	0	0	0	0	0	0
	HUANCAVELICA	30	0	0	0	0	0	0
	PICHANAKI	35	0	0	0	0	0	0
	TINGO MARIA	35	0	0	0	0	0	0
	<b>TOTAL</b>	<b>410</b>	<b>21</b>	<b>84</b>	<b>105</b>	<b>21</b>	<b>84</b>	<b>105</b>

Fuente: Prospecto de Admisión de Complementación Académica

# Matriculados

## 2014-I











CUADRO N° 104

ALUMNOS MATRICULADOS 2014-I POR FACULTADES SEGÚN OCUPACION DEL PADRE

N°	FACULTADES	CARRERAS	AGRICULTOR		EMPLEADO		COMERCiante		OBRERO		INDUSTRIAL		DOCENTE		INDEPENDIENTE		DESOCUPADO		ARTESANO		OTROS		SI		TOTAL	
			M	F	M	F	M	F	M	F	M	F	M	F	M	F	M	F	M	F	M	F	M	F	P	M
1	ADMINISTRACION DE EMPRESAS		52	21	59	31	90	115	36	2	2	0	71	41	93	44	6	218	2	3	78	26	31	19	520	520
2	AGRONOMIA		89	36	40	16	33	57	35	1	2	0	24	19	61	30	5	181	1	1	73	32	24	14	387	387
3	ANTROPOLOGIA	ANTROPOLOGIA MENCION MEDIO AMBIENTE	12	3	13	4	15	20	19	2	0	0	11	13	16	5	3	51	0	0	21	10	15	17	125	125
		ANTROPOLOGIA MENCION TURISMO	14	4	7	2	15	20	10	0	0	0	13	14	13	7	0	49	0	0	30	10	17	13	119	119
4	ARQUITECTURA		38	22	41	22	63	72	39	1	0	2	73	63	75	37	10	208	2	0	119	36	10	7	470	470
5	CIENCIAS DE LA COMUNICACION		27	11	34	17	34	48	27	2	1	1	45	45	62	30	4	135	2	1	76	31	12	3	324	324
6	CIENCIAS FORESTALES Y DEL AMBIENTE		55	25	55	28	60	84	50	4	1	0	66	44	69	30	9	228	3	0	109	44	23	13	500	500
7	CONTABILIDAD		39	12	49	15	83	85	41	3	2	1	58	37	62	15	5	245	5	3	78	18	27	15	449	449
8	ECONOMIA		57	18	63	30	77	99	34	0	0	0	59	50	95	49	10	238	2	0	115	42	36	22	548	548
9	EDUCACION	EDUCACION INICIAL	16	7	20	13	15	20	15	2	0	0	11	7	18	8	2	80	0	0	43	8	11	6	151	151
		EDUCACION PRIMARIA	11	6	16	6	25	32	16	1	0	0	10	7	16	7	4	74	3	1	35	10	10	2	146	146
		FILOSOFIA CC. SOC. Y R.H (CIENC SOC E HIST)	16	5	11	6	7	12	9	3	0	0	7	8	11	5	1	55	0	0	27	5	13	3	102	102
		LENGUAS,LITER. Y COMUNICACION (ESPA Y LITER)	17	6	10	3	18	24	13	1	0	0	12	9	16	13	2	65	1	0	43	13	6	4	138	138
		CC MATEMATICAS E INFORMATICA (MAT FISICA)	13	4	7	3	11	20	21	2	1	0	6	4	12	2	2	53	1	0	20	6	6	6	100	100
		EDUC-CC NATUR. Y AMBIENTALES (BIOLOGI. Y QUIMICA)	4	3	4	1	2	4	3	1	0	0	4	5	6	2	2	12	1	0	6	5	3	2	35	35
EDUC-ED FISICA Y PSICOMOTRICIDAD (EDUC FISICA)	21	5	11	3	15	30	16	1	0	0	9	2	23	7	0	77	0	0	33	8	8	3	136	136		
10	ENFERMERIA		41	11	43	24	46	59	37	3	2	2	49	41	58	25	7	184	2	2	89	31	17	9	391	391
11	INGENIERIA CIVIL		62	30	44	17	81	83	37	2	2	3	87	57	74	34	19	247	3	2	96	37	40	33	545	545
12	INGENIERIA DE MINAS		49	23	60	20	47	65	81	2	1	1	43	43	48	16	7	241	1	0	96	26	9	5	442	442
13	INGENIERIA DE SISTEMAS		17	10	46	14	44	53	37	1	2	1	42	39	62	33	9	151	0	0	52	20	19	8	330	330
14	INGENIERIA ELECTRICA Y ELECTRONICA		51	20	54	26	49	89	50	1	1	1	59	30	55	31	18	235	2	2	112	28	17	5	468	468
15	INGENIERIA EN INDUSTRIAS ALIMENTARIAS		45	23	30	13	39	38	26	1	1	1	30	23	55	21	4	165	2	1	58	15	17	6	307	307
16	INGENIERIA MECANICA		60	28	58	19	49	58	62	3	3	1	46	37	76	39	13	251	3	2	98	39	14	5	482	482
17	INGENIERIA METALURGICA Y DE MATERIALES		45	27	43	23	46	54	64	2	1	0	34	26	38	16	8	188	1	1	69	27	29	14	378	378
18	INGENIERIA QUIMICA	INGENIERIA QUIMICA	9	4	23	8	16	20	10	0	0	1	18	18	17	7	6	55	0	0	28	15	13	12	140	140
		INGENIERIA QUIMICA AMBIENTAL	19	11	23	8	30	36	16	0	2	1	22	24	20	11	4	73	3	1	39	16	18	15	196	196
		INGENIERIA QUIMICA INDUSTRIAL	16	5	15	7	18	19	13	1	0	0	21	12	13	8	2	81	2	0	39	12	8	2	147	147
		INGENIERIA DE GAS NAT. Y ENERGIA	6	3	16	6	8	16	13	1	1	0	10	17	17	8	2	52	1	0	30	7	12	6	116	116
19	MEDICINA HUMANA		21	13	51	21	32	43	11	0	0	0	67	54	54	30	7	127	0	0	59	22	28	20	330	330
20	SOCIOLOGIA		39	13	32	6	45	57	49	0	1	0	29	19	38	17	5	176	1	3	84	32	13	13	336	336
21	TRABAJO SOCIAL		51	15	41	20	60	67	70	1	0	0	28	21	57	24	14	253	1	0	88	22	27	14	437	437
22	ZOOTECNIA		52	29	30	11	32	34	23	2	0	0	23	25	31	19	6	147	1	2	81	20	13	3	292	292
SUB TOTAL			1064	453	1049	443	1205	1533	983	46	26	16	1087	854	1361	630	196	4595	46	25	2024	673	546	319	9587	9587
23	CIENCIAS AGRARIAS SATIPO	AGRONOMIA TROPICAL	156	52	4	3	15	26	4	0	0	7	7	6	4	2	116	0	0	18	4	7	7	219	219	
		ING FORESTAL TROPICAL	90	17	9	11	19	23	13	1	0	0	9	8	16	11	2	107	0	0	23	5	5	3	186	186
		ING INDUSTRIAL TROPICAL	56	17	7	3	12	13	3	2	0	0	4	3	5	6	1	51	0	0	7	0	1	1	96	96
		ING ZOOTECNICA TROPICAL	65	21	5	4	5	16	5	1	0	0	4	3	5	6	0	51	0	0	19	7	4	3	112	112
SUB TOTAL			367	107	25	21	51	78	25	4	0	0	24	21	32	27	5	325	0	0	67	16	17	14	613	613
24	CIENCIAS APLICADAS TARMA	ADM DE EMP ADM DE NEGOCIOS	31	7	15	2	28	46	16	0	1	0	19	17	18	10	2	97	1	0	61	15	5	3	197	197
		ADM DE EMP HOTELERIA Y TURISMO	23	6	10	4	27	41	13	0	0	0	11	14	22	15	2	82	1	1	65	13	3	1	177	177
		ING AGROINDUSTRIAL	31	13	13	6	23	24	15	0	2	0	6	8	14	5	0	73	0	0	35	13	3	0	142	142
		E.A.P. DE ED ESP. MEC.AUTOMOTRIZ	1	1	0	0	2	2	0	0	0	0	0	0	2	1	0	4	0	0	5	2	0	0	10	10
SUB TOTAL			86	27	38	12	80	113	44	0	3	0	36	39	56	31	4	256	2	1	166	43	11	4	526	526
25	INGENIERIA Y CIENCIAS HUMANAS	ING AGROINDUSTRIAL	11	5	8	2	6	9	5	0	0	0	8	9	9	1	0	44	0	0	24	6	10	5	81	81
		SUB TOTAL	11	5	8	2	6	9	5	0	0	0	8	9	9	1	0	44	0	0	24	6	10	5	81	81
TOTAL			1528	592	1120	478	1342	1733	1057	50	29	16	1155	923	1458	689	205	5220	48	26	2281	738	584	342	10807	10807

Fuente: Ficha Estadística de Matricula 2014-I



CUADRO N° 106																				ALUMNOS MATRICULADOS 2014-I POR FACULTADES SEGÚN VIVIENDA																			
N°	FACULTADES	CARRERAS	INDEPENDIENTE			DEPARTAMENTO			CUARTO SOLO			CAMPAMENTO			QUINTA			S/I	TOTAL																				
			M	F	T	M	F	T	M	F	T	M	F	T	M	F	T	T																					
1	ADMINISTRACION DE EMPRESAS		130	239	369	12	13	25	33	56	89	0	0	0	4	8	12	25	520																				
2	AGRONOMIA		117	130	247	4	9	13	55	40	95	1	0	1	11	2	13	18	387																				
3	ANTROPOLOGIA	ANTROPOLOGIA MENCION MEDIO AMBIENTE	20	46	66	3	4	7	8	20	28	0	0	0	1	1	2	22	125																				
		ANTROPOLOGIA MENCION TURISMO	30	48	78	2	4	6	4	14	18	0	0	0	1	0	1	16	119																				
4	ARQUITECTURA		170	153	323	16	10	26	62	32	94	0	0	0	7	1	8	19	470																				
5	CIENCIAS DE LA COMUNICACION		91	129	220	9	16	25	33	30	63	0	0	0	2	6	8	8	324																				
6	CIENCIAS FORESTALES Y DEL AMBIENTE		156	178	334	13	10	23	55	69	124	0	0	0	5	4	9	10	500																				
7	CONTABILIDAD		90	219	309	2	18	20	29	58	87	0	0	0	2	8	10	23	449																				
8	ECONOMIA		174	206	380	16	19	35	58	48	106	1	0	1	4	3	7	19	548																				
9	EDUCACION	EDUCACION INICIAL	0	98	98	0	11	11	0	24	24	0	0	0	0	6	6	12	151																				
		EDUCACION PRIMARIA	12	81	93	0	4	4	4	30	34	0	0	0	0	6	6	9	146																				
		FILOSOFIA CC. SOC. Y R.H (CIENC SOC E HIST)	28	31	59	1	3	4	19	6	25	0	0	0	1	0	1	13	102																				
		LENGUAS,LITER. Y COMUNICACION (ESPA Y LITER)	22	62	84	1	6	7	18	18	36	0	0	0	1	1	2	9	138																				
		CC MATEMATICAS E INFORMATICA (MAT FISICA)	45	13	58	2	0	2	26	0	26	0	0	0	0	1	1	13	100																				
		EDUC-CC NATUR. Y AMBIENTALES (BIOLOGI Y QUIMICA)	10	13	23	2	1	3	3	2	5	0	0	0	1	0	1	3	35																				
		EDUC-ED FISICA Y PSICOMOTRICIDAD (EDUC FISICA)	61	27	88	2	1	3	18	10	28	0	0	0	3	2	5	12	136																				
10	ENFERMERIA		31	248	279	0	20	20	8	61	69	0	1	1	0	4	4	18	391																				
11	INGENIERIA CIVIL		293	48	341	23	3	26	112	15	127	0	0	0	14	2	16	35	545																				
12	INGENIERIA DE MINAS		274	19	293	14	1	15	108	4	112	0	0	0	11	1	12	10	442																				
13	INGENIERIA DE SISTEMAS		163	43	206	19	7	26	66	12	78	0	0	0	8	0	8	12	330																				
14	INGENIERIA ELÉCTRICA Y ELECTRÓNICA		307	20	327	17	2	19	88	5	93	1	0	1	11	1	12	16	468																				
15	INGENIERIA EN INDUSTRIAS ALIMENTARIAS		77	131	208	3	9	12	40	26	66	0	0	0	3	1	4	17	307																				
16	INGENIERIA MECÁNICA		308	3	311	16	1	17	121	3	124	1	0	1	22	0	22	7	482																				
17	INGENIERIA METALÚRGICA Y DE MATERIALES		204	43	247	18	2	20	77	8	85	0	0	0	9	0	9	17	378																				
18	INGENIERIA QUIMICA	INGENIERIA QUÍMICA	44	46	90	8	2	10	15	11	26	0	0	0	0	1	1	13	140																				
		INGENIERIA QUÍMICA AMBIENTAL	49	75	124	2	2	4	24	22	46	0	0	0	1	4	5	17	196																				
		INGENIERIA QUÍMICA INDUSTRIAL	48	58	106	1	2	3	9	18	27	0	0	0	3	2	5	6	147																				
		INGENIERIA DE GAS NAT. Y ENERGIA	46	26	72	7	2	9	15	6	21	0	0	0	4	0	4	10	116																				
19	MEDICINA HUMANA		129	103	232	6	9	15	29	19	48	0	0	0	2	3	5	30	330																				
20	SOCIOLOGIA		54	167	221	4	9	13	26	58	84	0	0	0	3	1	4	14	336																				
21	TRABAJO SOCIAL		6	305	311	0	16	16	1	78	79	0	0	0	0	11	11	20	437																				
22	ZOOTECNIA		101	96	197	7	3	10	34	34	68	0	0	0	4	6	10	7	292																				
SUB TOTAL			3290	3104	6394	230	219	449	1198	837	2035	4	1	5	138	86	224	480	9587																				
23	CIENCIAS AGRARIAS SATIPO	AGRONOMIA TROPICAL	70	44	114	2	0	2	58	26	84	0	0	0	4	1	5	14	219																				
		ING FORESTAL TROPICAL	59	45	104	1	2	3	35	20	55	0	0	0	10	5	15	9	186																				
		ING INDUS ALIMENT TROPICAL	17	35	52	1	0	1	8	26	34	1	0	1	1	2	3	5	96																				
		ING ZOOTECNICA TROPICAL	32	23	56	1	2	3	23	24	47	0	0	0	0	2	2	4	112																				
SUB TOTAL			178	147	326	5	4	9	124	96	220	1	0	1	15	10	25	32	613																				
24	CIENCIAS APLICADAS TARMA	ADM DE EMP ADM DE NEGOCIOS	30	92	122	5	4	9	19	38	57	0	0	0	2	0	2	7	197																				
		ADM DE EMP HOTELERIA Y TURISMO	43	55	98	10	8	18	10	42	52	0	0	0	1	2	3	6	177																				
		ING AGROINDUSTRIAL	40	51	91	4	6	10	23	13	36	0	0	0	2	1	3	2	142																				
		E.A.P. DE ED ESP, MEC. AUTOMOTRIZ	6	0	6	0	1	1	3	0	3	0	0	0	0	0	0	0	10																				
SUB TOTAL			119	198	317	19	19	38	55	93	148	0	0	0	5	3	8	15	526																				
25	INGENIERIA Y CIENCIAS HUMANAS	ING AGROINDUSTRIAL	27	16	43	0	0	0	15	13	28	0	0	0	3	0	3	7	81																				
		SUB TOTAL	27	16	43	0	0	0	15	13	28	0	0	0	3	0	3	7	81																				
TOTAL			3614	3465	7080	254	242	496	1392	1039	2431	5	1	6	161	99	260	534	10807																				

Fuente: Ficha Estadística de Matricula 2014-I



CUADRO N° 107

## ALUMNOS MATRICULADOS 2014-I POR FACULTADES SEGÚN TENENCIA DE LA VIVIENDA QUE OCUPA

N°	FACULTADES	CARRERAS	PROPIO			ALQUILADO			PENSION			OTROS			S/I	TOTAL
			M	F	T	M	F	T	M	F	T	M	F	T		
1	ADMINISTRACION DE EMPRESAS		123	220	343	54	80	134	0	2	2	6	17	23	18	520
2	AGRONOMIA		110	131	241	67	51	118	0	0	0	15	7	22	6	387
3	ANTROPOLOGIA	ANTROPOLOGIA MENCION MEDIO AMBIENTE	18	44	62	14	23	37	0	0	0	2	9	11	15	125
		ANTROPOLOGIA MENCION TURISMO	25	43	68	9	25	34	0	0	0	3	3	6	11	119
4	ARQUITECTURA		166	147	313	84	41	125	1	3	4	14	12	26	2	470
5	CIENCIAS DE LA COMUNICACION		78	116	194	42	54	96	0	1	1	17	12	29	4	324
6	CIENCIAS FORESTALES Y DEL AMBIENTE		147	165	312	62	81	143	1	0	1	20	20	40	4	500
7	CONTABILIDAD		86	204	290	34	91	125	0	1	1	8	18	26	7	449
8	ECONOMIA		162	186	348	76	77	153	2	0	2	14	15	29	16	548
9	EDUCACION	EDUCACION INICIAL	0	90	90	0	46	46	0	1	1	0	11	11	3	151
		EDUCACION PRIMARIA	11	88	99	4	34	38	0	0	0	1	7	8	1	146
		FILOSOFIA CC. SOC. Y R.H (CIENC SOC E HIST)	35	32	67	17	9	26	0	0	0	4	3	7	2	102
		LENGUAS,LITER. Y COMUNICACION (ESPA Y LITER)	25	58	83	17	28	45	0	0	0	3	3	6	4	138
		CC MATEMATICAS E INFORMATICA (MAT FISICA)	51	13	64	27	2	29	0	0	0	2	1	3	4	100
		EDUC-CC NATUR. Y AMBIENTALES (BIOLOGI. Y QUIMICA)	10	13	23	5	3	8	0	0	0	1	1	2	2	35
		EDUC-ED FISICA Y PSICOMOTRICIDAD (EDUC FISICA)	63	29	92	27	11	38	0	0	0	1	3	4	2	136
10	ENFERMERIA		27	242	269	11	77	88	0	2	2	3	26	29	3	391
11	INGENIERIA CIVIL		282	37	319	137	22	159	5	0	5	23	10	33	29	545
12	INGENIERIA DE MINAS		268	20	288	123	6	129	3	0	3	20	0	20	2	442
13	INGENIERIA DE SISTEMAS		159	40	199	81	18	99	1	0	1	24	6	30	1	330
14	INGENIERIA ELÉCTRICA Y ELECTRÓNICA		302	19	321	106	8	114	7	0	7	21	3	24	2	468
15	INGENIERIA EN INDUSTRIAS ALIMENTARIAS		73	121	194	41	47	88	1	1	2	10	10	20	3	307
16	INGENIERIA MECÁNICA		282	2	284	156	4	160	5	0	5	27	1	28	5	482
17	INGENIERIA METALÚRGICA Y DE MATERIALES		202	36	238	96	16	112	0	0	0	17	5	22	6	378
18	INGENIERIA QUIMICA	INGENIERIA QUÍMICA	45	39	84	22	17	39	0	1	1	3	3	6	10	140
		INGENIERIA QUÍMICA AMBIENTAL	51	69	120	28	28	56	0	0	0	2	9	11	9	196
		INGENIERIA QUÍMICA INDUSTRIAL	47	56	103	12	17	29	0	0	0	5	8	13	2	147
		INGENIERIA DE GAS NAT. Y ENERGÍA	42	23	65	19	9	28	3	1	4	9	4	13	6	116
19	MEDICINA HUMANA		126	87	213	34	36	70	2	1	3	8	14	22	22	330
20	SOCIOLOGÍA		52	154	206	32	65	97	1	0	1	5	22	27	5	336
21	TRABAJO SOCIAL		5	264	269	2	133	135	0	0	0	0	29	29	4	437
22	ZOOTECNIA		89	89	178	49	43	92	0	0	0	9	13	22	0	292
SUB TOTAL			3162	2877	6039	1488	1202	2690	32	14	46	297	305	602	210	9587
23	CIENCIAS AGRARIAS SATIPO	AGRONOMIA TROPICAL	77	49	126	51	27	78	0	0	0	7	0	7	8	219
		ING FORESTAL TROPICAL	65	50	115	37	25	62	1	0	1	3	1	4	4	186
		ING INDUS ALIMENT TROPICAL	16	41	57	11	20	31	0	0	0	0	4	4	4	96
		ING ZOOTECNICA TROPICAL	38	20	58	18	29	47	1	0	1	2	1	3	3	112
SUB TOTAL			196	160	356	117	101	218	2	0	2	12	6	18	19	613
24	CIENCIAS APLICADAS TARMA	ADM DE EMP ADM DE NEGOCIOS	35	84	119	16	49	65	0	0	0	6	5	11	2	197
		ADM DE EMP HOTELERIA Y TURISMO	45	63	108	16	46	62	2	1	3	2	2	4	0	177
		ING AGROINDUSTRIAL	41	49	90	24	19	43	1	1	2	5	2	7	0	142
		E.A.P. DE ED ESP, MEC.AUTOMOTRIZ	6	0	6	2	1	3	1	0	1	0	0	0	0	10
SUB TOTAL			127	196	323	58	115	173	4	2	6	13	9	22	2	526
25	INGENIERIA Y CIENCIAS HUMANAS	ING AGROINDUSTRIAL	26	14	40	12	12	24	1	0	1	5	3	8	8	81
SUB TOTAL			26	14	40	12	12	24	1	0	1	5	3	8	8	81
TOTAL			3511	3247	6758	1675	1430	3105	39	16	55	327	323	650	239	10807

Fuente: Ficha Estadística de Matrícula 2014-I



CUADRO N° 108

## ALUMNOS MATRICULADOS 2014-I POR FACULTADES SEGÚN DEPENDENCIA ECONOMICA

Nº	FACULTADES	CARRERAS	PADRES			HERMANOS			TUTOR			DE SI MISMO			ABUELOS			OTROS			S/I	TOTAL
			M	F	T	M	F	T	M	F	T	M	F	T	M	F	T	M	F	T		
1	ADMINISTRACION DE EMPRESAS		145	273	418	2	3	5	0	1	1	31	40	71	0	2	2	3	1	4	19	520
2	AGRONOMIA		117	159	276	3	3	6	1	0	1	64	19	83	0	2	2	7	2	9	10	387
3	ANTROPOLOGIA	ANTROPOLOGIA MENCION MEDIO AMBIENTE	27	68	95	0	1	1	0	0	0	6	5	11	0	0	0	1	3	4	14	125
		ANTROPOLOGIA MENCION TURISMO	26	61	87	0	2	2	1	0	1	10	7	17	0	0	0	0	0	0	12	119
4	ARQUITECTURA		206	174	380	7	2	9	0	2	2	48	18	66	3	2	5	2	2	4	4	470
5	CIENCIAS DE LA COMUNICACION		105	152	257	2	4	6	1	0	1	23	24	47	1	1	2	5	5	10	1	324
6	CIENCIAS FORESTALES Y DEL AMBIENTE		168	239	407	4	2	6	0	2	2	53	13	66	0	0	0	5	10	15	4	500
7	CONTABILIDAD		94	283	377	3	4	7	0	0	0	31	23	54	0	0	0	0	3	3	8	449
8	ECONOMIA		199	233	432	6	3	9	0	0	0	46	33	79	0	2	2	2	3	5	21	548
9	EDUCACION	EDUCACION INICIAL	0	129	129	0	4	4	0	1	1	0	11	11	0	1	1	0	1	1	4	151
		EDUCACION PRIMARIA	13	107	120	0	1	1	0	0	0	3	16	19	0	0	0	0	0	0	6	146
		FILOSOFIA CC. SOC. Y R.H (CIENC SOC E HIST)	42	39	81	0	2	2	0	1	1	16	1	17	0	1	1	0	0	0	0	102
		LENGUAS,LITER. Y COMUNICACION (ESPA Y LITER)	31	78	109	1	1	2	0	1	1	12	8	20	0	0	0	0	2	2	4	138
		CC MATEMATICAS E INFORMATICA (MAT FISICA)	62	15	77	1	0	1	1	0	1	15	1	16	1	0	1	1	0	1	3	100
		EDUC-CC NATUR. Y AMBIENTALES (BIOLOGI. Y QUIMICA)	13	15	28	0	0	0	0	0	0	2	1	3	0	1	1	0	0	0	3	35
		EDUC-ED FISICA Y PSICOMOTRICIDAD (EDUC FISICA)	65	27	92	0	0	0	0	0	0	25	12	37	0	0	0	1	3	4	3	136
10	ENFERMERIA		33	320	353	3	4	7	0	1	1	4	13	17	0	2	2	0	3	3	8	391
11	INGENIERIA CIVIL		346	57	403	9	1	10	0	0	0	81	9	90	0	0	0	6	1	7	35	545
12	INGENIERIA DE MINAS		339	20	359	9	2	11	0	0	0	57	4	61	3	0	3	5	0	5	3	442
13	INGENIERIA DE SISTEMAS		202	59	261	7	1	8	1	0	1	45	4	49	2	0	2	7	0	7	2	330
14	INGENIERIA ELÉCTRICA Y ELECTRÓNICA		361	26	387	10	1	11	0	0	0	63	2	65	1	0	1	2	1	3	1	468
15	INGENIERIA EN INDUSTRIAS ALIMENTARIAS		95	157	252	4	1	5	0	0	0	22	16	38	0	0	0	2	2	4	8	307
16	INGENIERIA MECÁNICA		356	4	360	11	0	11	1	1	2	93	2	95	1	0	1	9	0	9	4	482
17	INGENIERIA METALÚRGICA Y DE MATERIALES		236	50	286	5	1	6	2	0	2	66	5	71	1	1	2	3	0	3	8	378
18	INGENIERIA QUIMICA	INGENIERIA QUÍMICA	50	52	102	2	0	2	0	1	1	14	5	19	1	1	2	2	1	3	11	140
		INGENIERIA QUÍMICA AMBIENTAL	66	99	165	1	1	2	0	0	0	11	2	13	1	1	2	0	3	3	11	196
		INGENIERIA QUÍMICA INDUSTRIAL	54	75	129	2	0	2	0	1	1	6	5	11	0	1	1	1	0	1	2	147
		INGENIERIA DE GAS NAT. Y ENERGÍA	60	35	95	1	0	1	0	0	0	7	2	9	1	0	1	4	0	4	6	116
19	MEDICINA HUMANA		142	129	271	5	3	8	0	0	0	23	6	29	0	0	0	2	2	4	18	330
20	SOCIOLOGÍA		58	194	252	0	2	2	0	0	0	30	39	69	0	2	2	2	2	4	7	336
21	TRABAJO SOCIAL		4	332	336	0	13	13	0	0	0	2	70	72	0	4	4	1	6	7	5	437
22	ZOOTECNIA		104	117	221	1	3	4	1	1	2	34	17	51	3	3	6	3	2	5	3	292
SUB TOTAL			3819	3778	7597	99	65	164	9	13	22	943	433	1376	19	27	46	76	58	134	248	9587
23	CIENCIAS AGRARIAS SATIPO	AGRONOMIA TROPICAL	99	61	160	1	2	3	0	1	1	35	11	46	1	0	1	2	3	5	3	219
		ING FORESTAL TROPICAL	74	66	140	1	4	5	1	0	1	23	6	29	0	0	0	6	2	8	3	186
		ING INDUS ALIMENT TROPICAL	20	56	76	0	1	1	0	0	0	7	5	12	0	0	0	1	4	5	2	96
		ING ZOOTECNICA TROPICAL	35	39	74	3	2	5	0	0	0	20	6	27	0	0	0	2	4	6	0	112
		SUB TOTAL	228	222	450	5	9	14	1	1	2	85	28	114	1	0	1	11	13	24	8	613
24	CIENCIAS APLICADAS TARMA	ADM DE EMP ADM DE NEGOCIOS	36	111	147	0	1	1	0	2	2	19	21	40	1	0	1	0	4	4	2	197
		ADM DE EMP HOTELERIA Y TURISMO	38	94	132	4	1	5	1	0	1	19	15	34	1	2	3	1	0	1	1	177
		ING AGROINDUSTRIAL	50	64	114	0	3	3	0	0	0	21	3	24	0	0	0	0	1	1	0	142
		E.A.P. DE ED ESP. MEC. AUTOMOTRIZ	5	1	6	0	0	0	0	0	0	3	0	3	0	0	0	1	0	1	0	10
SUB TOTAL			129	270	399	4	5	9	1	2	3	62	39	101	2	2	4	2	5	7	3	526
25	INGENIERIA Y CIENCIAS HUMANAS	ING AGROINDUSTRIAL	35	19	54	1	2	3	0	0	0	8	6	14	1	0	1	0	3	3	6	81
		SUB TOTAL	35	19	54	1	2	3	0	0	0	8	6	14	1	0	1	0	3	3	6	81
TOTAL			4211	4289	8500	109	81	190	11	16	27	1098	506	1605	23	29	52	89	79	168	265	10807

Fuente: Ficha Estadística de Matricula 2014-I

CUADRO N° 109

ALUMNOS MATRICULADOS 2014-I POR FACULTADES SEGUN SITUACION LABORAL										
N°	FACULTADES	CARRERAS	TRABAJO			NO TRABAJO			BLANCO	TOTAL
			V	M	T	V	M	T	T	
1	ADMINISTRACION DE EMPRESAS		78	123	201	101	194	295	24	520
2	AGRONOMIA		105	57	162	85	129	214	11	387
3	ANTROPOLOGIA	ANTROPOLOGIA MENCION MEDIO AMBIENTE	11	21	32	22	55	77	16	125
		ANTROPOLOGIA MENCION TURISMO	20	26	46	17	43	60	13	119
4	ARQUITECTURA		115	44	159	148	157	305	6	470
5	CIENCIAS DE LA COMUNICACION		64	67	131	73	115	188	5	324
6	CIENCIAS FORESTALES Y DEL AMBIENTE		128	55	183	101	212	313	4	500
7	CONTABILIDAD		60	109	169	68	205	273	7	449
8	ECONOMIA		108	99	207	148	176	324	17	548
9	EDUCACION	EDUC - ED INICIAL	0	38	38	0	105	105	8	151
		EDUC - ED PRIMARIA	6	39	45	10	88	98	3	146
		EDUC - FILOSOFIA CC. SOCIALES Y R.H (CIENC SOC E HIST)	28	11	39	28	33	61	2	102
		EDUC - LENGUAS,LITER. Y COMUNICACION (ESPA Y LITER)	20	32	52	23	57	80	6	138
		EDUC-CC MATEMATICAS E INFORMATICA (MAT FISICA)	36	3	39	44	13	57	4	100
		EDUC-CC NATURALES Y AMBIENTALES (BIOLOGIA Y QUIMICA)	4	3	7	12	14	26	2	35
		EDUC-ED FISICA Y PSICOMOTRICIDAD (EDUC FISICA)	60	21	81	27	21	48	7	136
10	ENFERMERIA		10	51	61	31	291	322	8	391
11	INGENIERÍA CIVIL		169	18	187	277	52	329	29	545
12	INGENIERÍA DE MINAS		167	7	174	245	19	264	4	442
13	INGENIERÍA DE SISTEMAS		97	10	107	168	54	222	1	330
14	INGENIERÍA ELÉCTRICA Y ELECTRÓNICA		156	11	167	276	19	295	6	468
15	INGENIERÍA EN INDUSTRIAS ALIMENTARIAS		55	50	105	71	127	198	4	307
16	INGENIERÍA MECÁNICA		208	2	210	261	5	266	6	482
17	INGENIERÍA METALÚRGICA Y DE MATERIALES		150	9	159	162	48	210	9	378
18	INGENIERIA QUIM	INGENIERÍA QUÍMICA	35	17	52	34	43	77	11	140
		INGENIERÍA QUÍMICA AMBIENTAL	40	23	63	39	83	122	11	196
		INGENIERÍA QUÍMICA INDUSTRIAL	21	17	38	41	65	106	3	147
		INGENIERÍA DE GAS NAT. Y ENERGÍA	26	10	36	46	27	73	7	116
19	MEDICINA HUMANA		37	14	51	136	126	262	17	330
20	SOCIOLOGÍA		53	93	146	36	143	179	11	336
21	TRABAJO SOCIAL		4	147	151	3	277	280	6	437
22	ZOOTECNIA		82	41	123	65	102	167	2	292
SUB TOTAL			2153	1268	3421	2798	3098	5896	270	9587
23	CIENCIAS AGRARIA	AGRONOMÍA TROPICAL (SATIPO)	78	22	100	54	53	107	12	219
		ING FORESTAL TROPICAL (SATIPO)	51	18	69	52	59	111	6	186
		ING INDUS ALIMENT TROPICAL (SATIPO)	18	14	32	10	52	62	2	96
		ING ZOOTECNICA TROPICAL (SATIPO)	38	15	54	19	35	54	4	112
SUB TOTAL			185	69	255	135	199	334	24	613
24	CIANCIAS APLICADA	ADM DE EMP ADM DE NEGOCIOS (TARMA)	35	55	90	22	84	106	1	197
		ADM DE EMP HOTELERIA Y TURISMO (TARMA)	43	34	77	22	77	99	1	177
		ING AGROINDUSTRIAL (TARMA)	37	20	57	34	50	84	1	142
		E.A.P. DE ED ESP, MEC.AUTOMOTRIZ (TARMA)	5	1	6	4	0	4	0	10
SUB TOTAL			120	110	230	82	211	293	3	526
25	INGENIERIA Y CIEN	ING AGROINDUSTRIAL (JUNIN)	15	11	26	31	18	49	6	81
SUB TOTAL			15	11	26	31	18	49	6	81
TOTAL			2473	1458	3932	3046	3526	6572	303	10807

Fuente: Ficha Estadística de Postulante 2014-I.

CUADRO N° 110 ALUMNOS MATRICULADOS 2014-I POR FACULTADES SEGÚN LUGAR DE NACIMIENTO POR REGIONES																												
N°	FACULTADES	CARRERAS	JUNIN			HUANCAVELICA			PASCO			HUANUCO			AYACUCHO			LIMA			UCAYALI			OTROS DPTOS.			S/I	TOTAL
			M	F	T	M	F	T	M	F	T	M	F	T	M	F	T	M	F	T	M	F	T	M	F	T	T	
1	ADMINISTRACION DE EMPRESAS		144	269	413	29	38	67	4	4	8	0	0	0	0	1	1	5	9	14	0	0	0	0	0	17	520	
2	AGRONOMIA		141	139	280	33	32	65	4	4	8	1	2	3	1	0	1	8	8	16	0	0	0	0	0	14	387	
3	ANTROPOLOGIA	ANTROPOLOGIA MENCION MEDIO AMBIENTE	27	65	92	7	5	12	0	2	2	0	1	1	0	0	0	3	3	0	1	1	0	0	0	14	125	
		ANTROPOLOGIA MENCION TURISMO	33	64	97	3	5	8	0	1	1	0	0	0	0	0	1	1	2	0	0	0	0	0	0	11	119	
4	ARQUITECTURA		209	167	376	44	20	64	9	4	13	0	0	0	0	0	4	9	13	0	0	0	0	0	4	470		
5	CIENCIAS DE LA COMUNICACION		103	151	254	15	18	33	7	1	8	2	0	2	2	3	5	8	10	18	0	1	1	0	0	3	324	
6	CIENCIAS FORESTALES Y DEL AMBIENTE		163	212	375	46	36	82	6	8	14	0	0	0	3	1	4	11	9	20	1	0	1	0	0	4	500	
7	CONTABILIDAD		107	251	358	17	46	63	0	3	3	0	1	1	0	1	1	3	8	11	0	0	0	0	0	12	449	
8	ECONOMIA		195	228	423	46	36	82	2	3	5	3	1	4	1	0	1	7	4	11	1	1	2	0	0	20	548	
9	EDUCACION	EDUCACION INICIAL	0	126	126	0	10	10	0	4	4	0	0	0	0	0	0	8	8	0	0	0	0	0	0	3	151	
		EDUCACION PRIMARIA	14	110	124	0	17	17	0	2	2	1	0	1	0	0	0	1	1	2	0	0	0	0	0	0	146	
		FILOSOFIA CC. SOC. Y R.H (CIENC SOC E HIST)	41	36	77	8	6	14	1	1	2	0	0	0	0	0	0	6	1	7	0	0	0	0	0	0	2	102
		LENGUAS,LITER. Y COMUNICACION (ESPA Y LITER)	35	72	107	5	11	16	1	3	4	2	1	3	0	0	0	1	2	3	0	0	0	0	0	0	5	138
		CC MATEMATICAS E INFORMATICA (MAT FISICA)	66	14	80	8	0	8	4	1	5	0	0	0	0	0	0	3	0	3	0	0	0	0	0	0	4	100
		EDUC-CC NATUR. Y AMBIENTALES (BIOLOGI. Y QUIMICA)	14	12	26	0	3	3	0	1	1	0	0	0	0	0	0	1	1	2	0	0	0	0	0	0	3	35
		EDUC-ED FISICA Y PSICOMOTRICIDAD (EDUC FISICA)	73	39	112	12	2	14	1	1	2	1	0	1	0	0	2	0	2	1	0	1	0	0	0	4	136	
10	ENFERMERIA		34	298	332	6	21	27	1	9	10	1	2	3	0	2	2	0	12	12	0	0	0	0	0	5	391	
11	INGENIERIA CIVIL		310	60	370	111	4	115	10	1	11	4	0	4	0	0	0	12	4	16	0	0	0	0	0	29	545	
12	INGENIERIA DE MINAS		318	20	338	71	3	74	9	0	9	2	0	2	0	0	0	15	3	18	0	0	0	0	0	1	442	
13	INGENIERIA DE SISTEMAS		197	53	250	45	8	53	3	1	4	2	0	2	0	0	0	11	1	12	0	1	1	0	0	8	330	
14	INGENIERIA ELÉCTRICA Y ELECTRÓNICA		353	22	375	55	5	60	13	0	13	0	0	0	1	0	1	10	2	12	0	0	0	0	0	7	468	
15	INGENIERIA EN INDUSTRIAS ALIMENTARIAS		89	135	224	28	25	53	1	4	5	0	0	0	1	2	3	6	13	19	0	0	0	0	0	3	307	
16	INGENIERIA MECÁNICA		345	5	350	68	1	69	20	0	20	0	0	0	5	0	5	25	1	26	1	0	1	0	0	11	482	
17	INGENIERIA METALÚRGICA Y DE MATERIALES		235	51	286	49	3	52	8	2	10	4	0	4	1	0	1	15	0	15	0	0	0	0	0	10	378	
18	INGENIERIA QUIMICA	INGENIERIA QUÍMICA	49	48	97	13	6	19	2	1	3	0	0	0	0	0	5	4	9	0	0	0	0	0	0	12	140	
		INGENIERIA QUÍMICA AMBIENTAL	64	79	143	13	13	26	4	5	9	0	0	0	0	2	2	0	6	6	0	0	0	0	0	10	196	
		INGENIERIA QUÍMICA INDUSTRIAL	51	70	121	8	4	12	3	3	6	0	2	2	0	0	0	1	2	3	0	0	0	0	0	0	3	147
		INGENIERIA DE GAS NAT. Y ENERGIA	56	29	85	11	5	16	2	1	3	0	0	0	1	1	2	3	1	4	0	0	0	0	0	0	6	116
19	MEDICINA HUMANA		150	115	265	10	11	21	2	4	6	0	1	1	1	0	1	9	8	17	0	0	0	0	0	19	330	
20	SOCIOLOGÍA		65	195	260	17	29	46	3	3	6	1	1	2	0	2	2	2	10	12	0	1	1	0	0	7	336	
21	TRABAJO SOCIAL		7	329	336	0	60	60	0	11	11	0	5	5	0	1	1	0	19	19	0	0	0	0	0	5	437	
22	ZOOTECNIA		107	112	219	26	19	45	2	4	6	1	0	1	1	2	3	10	6	16	0	0	0	0	0	2	292	
SUB TOTAL			3795	3576	7371	804	502	1306	122	92	214	25	17	42	18	18	36	185	166	351	4	5	9	0	0	258	9587	
23	CIENCIAS AGRARIAS SATIPO	AGRONOMIA TROPICAL	117	59	176	8	6	14	0	2	2	1	1	2	3	0	3	4	3	7	0	0	0	0	0	15	219	
		ING FORESTAL TROPICAL	92	68	160	1	2	3	1	1	2	2	0	2	2	1	3	5	2	7	1	2	3	0	0	0	6	186
		ING INDUS ALIMENT TROPICAL	25	56	81	0	4	4	0	1	1	0	0	0	0	1	1	2	3	5	0	0	0	0	0	0	4	96
		ING ZOOTECNICA TROPICAL	49	42	91	4	0	4	1	0	1	1	1	1	2	3	2	5	0	2	2	1	1	2	0	0	5	112
SUB TOTAL			283	225	508	13	12	25	2	4	6	4	2	6	8	4	12	11	10	21	2	3	5	0	0	30	613	
24	CIENCIAS APLICADAS TARMA	ADM DE EMP ADM DE NEGOCIOS	54	124	178	0	0	0	0	6	6	0	4	4	0	0	0	1	3	4	0	0	0	0	0	5	197	
		ADM DE EMP HOTELERIA Y TURISMO	57	103	160	0	0	0	1	5	6	1	0	1	0	0	0	4	2	6	0	0	0	0	0	4	177	
		ING AGROINDUSTRIAL	62	66	128	0	0	0	3	2	5	1	0	1	0	1	1	4	2	6	0	0	0	0	0	1	142	
		E.A.P. DE ED ESP. MEC. AUTOMOTRIZ	8	1	9	0	0	0	0	0	0	0	0	0	0	0	0	0	0	0	0	0	0	0	0	0	1	10
SUB TOTAL			181	294	475	0	0	0	4	13	17	2	4	6	0	1	1	9	7	16	0	0	0	0	0	11	526	
25	INGENIERIA Y CIENCIAS HUMANAS	ING AGROINDUSTRIAL	41	26	67	2	2	4	1	2	3	0	0	0	0	0	0	1	0	1	0	0	0	0	0	6	81	
		SUB TOTAL	41	26	67	2	2	4	1	2	3	0	0	0	0	0	0	1	0	1	0	0	0	0	0	6	81	
TOTAL			4300	4121	8421	819	516	1335	129	111	240	31	23	54	26	23	49	206	183	389	6	8	14	0	0	305	10807	

Fuente: Ficha Estadística de Matricula 2014-I

CUADRO N° 111		ALUMNOS MATRICULADOS 2014-I POR FACULTADES SEGÚN PROVINCIA DE NACIMIENTO (JUNIN)																														
Nº	FACULTADES	CARRERAS	HUANCAYO			JAUIJA			CONCEPCION			CHUPACA			YAULI			TARMA			JUNIN			CHANCHAMAYO			SATIPO			S/I	TOTAL	
			M	F	T	M	F	T	M	F	T	M	F	T	M	F	T	M	F	T	M	F	T	M	F	T	M	F	T			
1	ADMINISTRACION DE EMPRESAS		105	190	295	8	23	31	5	13	18	6	16	22	4	12	16	6	6	12	2	5	7	6	2	8	2	4	6	105	520	
2	AGRONOMIA		93	98	191	13	10	23	8	10	18	8	5	13	2	3	5	3	3	6	4	5	9	8	3	11	8	5	13	98	387	
3	ANTROPOLOGIA	ANTROPOLOGIA MENCION MEDIO AMBIENTE	19	45	64	2	4	6	2	5	7	2	3	5	2	5	7	0	0	0	0	4	4	0	0	0	0	0	0	32	125	
		ANTROPOLOGIA MENCION TURISMO	24	39	63	4	6	10	0	6	6	0	4	4	3	3	6	0	1	1	1	4	5	0	1	1	2	1	3	20	119	
4	ARQUITECTURA		149	124	273	17	11	28	8	7	15	11	6	17	10	4	14	7	8	15	4	1	5	4	4	8	2	4	6	89	470	
5	CIENCIAS DE LA COMUNICACION		67	99	166	10	17	27	4	6	10	6	3	9	3	8	11	3	3	6	4	3	7	2	6	8	3	6	9	71	324	
6	CIENCIAS FORESTALES Y DEL AMBIENTE		114	148	262	12	15	27	13	8	21	5	11	16	7	9	16	3	4	7	5	11	16	7	7	14	2	2	4	117	500	
7	CONTABILIDAD		69	177	246	13	27	40	6	11	17	7	8	15	4	15	19	4	6	10	1	6	7	2	5	7	1	1	2	86	449	
8	ECONOMIA		128	173	301	18	16	34	12	9	21	11	11	22	13	7	20	3	6	9	2	2	4	3	4	7	8	3	11	119	548	
9	EDUCACION	EDUCACION INICIAL	0	103	103	0	5	5	0	4	4	0	4	4	0	8	8	0	1	1	0	1	1	0	0	0	0	2	2	23	151	
		EDUCACION PRIMARIA	9	83	92	0	6	6	1	7	8	2	6	8	1	1	2	0	0	0	1	2	3	0	3	3	0	3	3	21	146	
		FILOSOFIA CC. SOC. Y R.H (CIENC SOC E HIST)	33	26	59	3	1	4	1	5	6	2	1	3	0	2	2	0	1	1	1	0	1	1	1	2	0	0	0	24	102	
		LENGUAS,LITER.Y COMUNICACION (ESPA Y LITER)	25	48	73	2	8	10	2	3	5	3	4	7	2	3	5	0	1	1	1	1	2	0	3	3	0	2	2	30	138	
		CC MATEMATICAS E INFORMATICA (MAT FISICA)	44	8	52	4	2	6	7	3	10	2	0	2	2	1	3	2	0	2	4	0	4	0	0	0	1	0	1	20	100	
		EDUC-CC NATUR. Y AMBIENTALES (BIOLOGI Y QUIMICA)	10	8	18	1	2	3	0	0	0	1	0	1	0	1	1	1	0	1	1	1	2	0	0	0	0	0	0	9	35	
	EDUC-ED FISICA Y PSICOMOTRICIDAD (EDUC FISICA)	62	28	90	5	3	8	0	2	2	1	3	4	2	1	3	1	0	1	1	2	3	3	0	3	2	0	2	20	136		
10	ENFERMERIA		16	164	180	5	30	35	0	4	4	0	12	12	6	13	19	1	6	7	8	69	77	0	2	2	0	3	3	52	391	
11	INGENIERIA CIVIL		220	46	266	28	8	36	11	1	12	13	3	16	17	0	17	9	0	9	5	1	6	5	1	6	4	0	4	173	545	
12	INGENIERIA DE MINAS		212	14	226	26	1	27	14	0	14	29	0	29	18	4	22	7	0	7	7	0	7	6	1	7	1	0	1	102	442	
13	INGENIERIA DE SISTEMAS		140	38	178	13	6	19	5	1	6	12	3	15	10	1	11	6	3	9	6	0	6	5	1	6	4	0	4	76	330	
14	INGENIERIA ELÉCTRICA Y ELECTRÓNICA		246	17	263	27	1	28	9	0	9	28	2	30	13	0	13	13	0	13	10	1	11	6	1	7	5	0	5	89	468	
15	INGENIERIA EN INDUSTRIAS ALIMENTARIAS		58	103	161	11	5	16	3	9	12	3	5	8	5	2	7	5	5	10	1	3	4	0	3	3	4	0	4	82	307	
16	INGENIERIA MECÁNICA		228	2	230	37	0	37	12	0	12	19	1	20	20	1	21	6	0	6	7	0	7	11	1	12	6	0	6	131	482	
17	INGENIERIA METALÚRGICA Y DE MATERIALES		142	31	173	26	3	29	11	3	14	13	3	16	24	6	30	5	2	7	5	0	5	9	2	11	4	1	5	88	378	
18	INGENIERIA QUIMICA	INGENIERIA QUÍMICA	35	35	70	2	4	6	3	2	5	2	1	3	6	1	7	1	3	4	1	4	5	0	0	0	1	0	1	39	140	
		INGENIERIA QUÍMICA AMBIENTAL	42	61	103	8	8	16	3	2	5	1	0	1	2	2	4	4	1	5	3	4	7	0	2	2	1	1	2	51	196	
		INGENIERIA QUÍMICA INDUSTRIAL	29	44	73	7	5	12	6	5	11	4	6	10	4	2	6	1	5	6	0	1	1	0	1	1	0	1	0	0	27	147
		INGENIERIA DE GAS NAT. Y ENERGÍA	41	21	62	6	2	8	1	2	3	5	2	7	0	2	2	1	0	1	1	0	1	1	0	1	1	0	1	30	116	
19	MEDICINA HUMANA		105	83	188	11	11	22	4	2	6	7	3	10	7	5	12	6	2	8	4	4	8	1	1	2	5	4	9	65	330	
20	SOCIOLOGÍA		37	117	154	13	29	42	3	8	11	3	18	21	1	8	9	1	5	6	1	3	4	3	2	5	3	5	8	76	336	
21	TRABAJO SOCIAL		7	211	218	0	49	49	0	17	17	0	10	10	0	20	20	0	5	5	0	8	8	0	7	7	0	5	5	98	437	
22	ZOOTECNIA		66	72	138	17	11	28	8	6	14	5	6	11	5	8	13	1	3	4	0	4	4	3	2	5	2	1	3	72	292	
SUB TOTAL			2575	2456	5031	349	329	678	162	161	323	211	160	371	193	158	351	100	80	180	91	150	241	86	66	152	72	53	125	2135	9587	
23	CIENCIAS AGRARIAS SATIPO	AGRONOMIA TROPICAL	5	7	12	0	0	0	3	2	5	0	1	1	1	0	1	1	0	1	2	2	4	4	18	65	57	31	88	42	219	
		ING FORESTAL TROPICAL	8	12	20	2	1	3	2	1	3	2	0	2	0	1	1	2	0	2	3	3	6	16	10	26	58	40	98	25	186	
		ING INDUS ALIMENT TROPICAL	0	5	5	0	3	3	1	0	1	0	0	0	0	0	0	0	0	0	0	0	0	4	3	7	20	46	66	14	96	
		ING ZOOTECNICA TROPICAL	0	4	4	0	2	2	0	0	0	1	0	0	1	0	0	0	2	1	3	1	1	2	12	7	19	34	26	60	21	112
SUB TOTAL			13	28	41	2	6	8	6	3	9	3	1	4	1	1	2	5	1	6	6	6	12	79	38	117	169	143	312	102	613	
24	CIENCIAS APLICADAS TARMA	ADM DE EMP ADM DE NEGOCIOS	1	4	5	2	3	5	1	0	1	0	0	0	2	2	4	44	106	150	2	1	3	2	8	10	0	1	1	18	197	
		ADM DE EMP HOTELERIA Y TURISMO	4	7	11	3	5	8	0	1	1	0	2	2	2	2	4	43	72	115	4	0	4	3	15	18	0	1	1	13	177	
		ING AGROINDUSTRIAL	5	2	7	2	2	4	1	0	1	0	0	0	1	2	3	50	55	105	1	2	3	1	4	5	1	0	1	13	142	
		E.A.P. DE ED ESP. MEC. AUTOMOTRIZ	0	0	0	0	0	0	0	0	0	0	0	0	0	0	0	6	1	7	1	0	1	1	0	1	0	0	0	1	10	
SUB TOTAL			10	13	23	7	10	17	2	1	3	0	2	2	5	6	11	143	234	377	8	3	11	7	27	34	1	2	3	45	526	
25	INGENIERIA Y CIENCIAS HUMANAS	ING AGROINDUSTRIAL	4	5	9	2	1	3	3	1	4	0	0	0	1	0	1	0	0	0	31	18	49	0	0	0	0	0	0	15	81	
		SUB TOTAL	4	5	9	2	1	3	3	1	4	0	0	0	1	0	1	0	0	0	31	18	49	0	0	0	0	0	0	15	81	
TOTAL			2602	2502	5104	360	346	706	173	166	339	214	163	377	200	165	365	248	315	563	136	177	313	172	131	303	242	198	440	2297	10807	

Fuente: Ficha Estadística de Matrícula 2014-I

CUADRO N° 112

ALUMNOS MATRICULADOS 2014-I POR FACULTADES SEGÚN COLEGIO DE PROCEDENCIA										
N°	FACULTADES	CARRERAS	ESTATAL			PARTICULAR			S/I	TOTAL
			M	F	T	M	F	T	T	
1	ADMINISTRACION DE EMPRESAS		141	256	397	42	66	108	15	520
2	AGRONOMIA		158	149	307	35	38	73	7	387
3	ANTROPOLOGIA	ANTROPOLOGIA MENCION MEDIO AMBIENTE	23	60	83	11	17	28	14	125
		ANTROPOLOGIA MENCION TURISMO	26	55	81	11	15	26	12	119
4	ARQUITECTURA		183	127	310	82	74	156	4	470
5	CIENCIAS DE LA COMUNICACION		101	143	244	37	42	79	1	324
6	CIENCIAS FORESTALES Y DEL AMBIENTE		186	206	392	47	61	108	0	500
7	CONTABILIDAD		98	258	356	31	58	89	4	449
8	ECONOMIA		197	223	420	61	55	116	12	548
9	EDUCACION	EDUCACION INICIAL	0	110	110	0	39	39	2	151
		EDUCACION PRIMARIA	11	108	119	5	22	27	0	146
		FILOSOFIA CC. SOC. Y R.H (CIENC SOC E HIST)	49	39	88	9	5	14	0	102
		LENGUAS,LITER. Y COMUNICACION (ESPA Y LITER)	39	73	112	6	17	23	3	138
		CC MATEMATICAS E INFORMATICA (MAT FISICA)	56	10	66	24	6	30	4	100
		EDUC-CC NATUR. Y AMBIENTALES (BIOLOGI Y QUIMICA)	11	10	21	5	7	12	2	35
		EDUC-ED FISICA Y PSICOMOTRICIDAD (EDUC FISICA)	71	41	112	21	1	22	2	136
10	ENFERMERIA		31	275	306	11	73	84	1	391
11	INGENIERÍA CIVIL		335	50	385	113	20	133	27	545
12	INGENIERÍA DE MINAS		286	16	302	127	10	137	3	442
13	INGENIERÍA DE SISTEMAS		177	45	222	87	17	104	4	330
14	INGENIERÍA ELÉCTRICA Y ELECTRÓNICA		318	21	339	116	9	125	4	468
15	INGENIERÍA EN INDUSTRIAS ALIMENTARIAS		103	129	232	24	50	74	1	307
16	INGENIERÍA MECÁNICA		341	4	345	133	3	136	1	482
17	INGENIERÍA METALÚRGICA Y DE MATERIALES		231	40	271	81	17	98	9	378
18	INGENIERIA QUIMICA	INGENIERÍA QUÍMICA	53	41	94	16	19	35	11	140
		INGENIERÍA QUÍMICA AMBIENTAL	61	75	136	20	32	52	8	196
		INGENIERÍA QUÍMICA INDUSTRIAL	48	59	107	16	23	39	1	147
		INGENIERÍA DE GAS NAT. Y ENERGÍA	49	24	73	24	13	37	6	116
19	MEDICINA HUMANA		107	87	194	66	53	119	17	330
20	SOCIOLOGÍA		76	201	277	15	40	55	4	336
21	TRABAJO SOCIAL		6	355	361	1	73	74	2	437
22	ZOOTECNIA		110	112	222	36	32	68	2	292
SUB TOTAL			3682	3402	7084	1313	1007	2320	183	9587
23	CIENCIAS AGRARIAS SATIPO	AGRONOMÍA TROPICAL	121	73	194	14	5	19	6	219
		ING FORESTAL TROPICAL	95	70	165	10	7	17	4	186
		ING INDUS ALIMENT TROPICAL	26	59	85	2	8	10	1	96
		ING ZOOTECNICA TROPICAL	53	42	95	7	8	15	2	112
SUB TOTAL			295	244	539	33	28	61	13	613
24	CIENCIAS APLICADAS TARMA	ADM DE EMP ADM DE NEGOCIOS	48	112	160	7	26	33	4	197
		ADM DE EMP HOTELERIA Y TURISMO	47	93	140	18	19	37	0	177
		ING AGROINDUSTRIAL	52	54	106	19	16	35	1	142
		E.A.P. DE ED ESP, MEC.AUTOMOTRIZ	8	1	9	1	0	1	0	10
SUB TOTAL			155	260	415	45	61	106	5	526
25	INGENIERIA Y CIENCIAS HUMANAS	ING AGROINDUSTRIAL	40	28	68	6	2	8	5	81
SUB TOTAL			40	28	68	6	2	8	5	81
TOTAL			4172	3934	8106	1397	1098	2495	206	10807

Fuente Ficha Estadística de Matricula 2014-I

CUADRO N° 113		ALUMNOS MATRICULADOS 2014-I POR FACULTADES SEGÚN TIPO DE COLEGIO SECUNDARIO																		
N°	FACULTADES	CARRERAS	COMUN			TECNICO			MILITARIZADO			BACHILLERATO			OTROS			S/I	TOTAL	
			M	F	T	M	F	T	M	F	T	M	F	T	M	F	T			
1	ADMINISTRACION DE EMPRESAS		131	268	399	39	39	78	3	1	4	2	0	2	3	9	12	25	520	
2	AGRONOMIA		143	155	298	39	25	64	2	0	2	0	1	2	2	2	4	18	387	
3	ANTROPOLOGIA	ANTROPOLOGIA MENCION MEDIO AMBIENTE	26	58	84	7	10	17	0	0	0	0	0	0	0	3	3	21	125	
		ANTROPOLOGIA MENCION TURISMO	28	54	82	9	11	20	0	0	0	0	0	0	0	5	5	12	119	
4	ARQUITECTURA		209	180	389	41	13	54	1	1	2	1	1	2	4	5	9	14	470	
5	CIENCIAS DE LA COMUNICACION		101	146	247	28	24	52	2	5	7	0	1	1	6	9	15	2	324	
6	CIENCIAS FORESTALES Y DEL AMBIENTE		167	218	385	49	37	86	2	0	2	1	2	3	8	6	14	10	500	
7	CONTABILIDAD		113	259	372	8	50	58	0	2	2	2	0	2	3	3	6	9	449	
8	ECONOMIA		199	231	430	50	31	81	1	4	5	1	2	3	3	9	12	17	548	
9	EDUCACION	EDUCACION INICIAL	0	121	121	0	14	14	0	1	1	0	0	0	0	5	5	10	151	
		EDUCACION PRIMARIA	13	100	113	3	19	22	0	2	2	0	0	0	0	2	2	7	146	
		FILOSOFIA CC. SOC. Y R.H (CIENC SOC E HIST)	38	34	72	11	6	17	2	1	3	0	0	0	2	0	2	8	102	
		LENGUAS,LITER. Y COMUNICACION (ESPA Y LITER)	32	74	106	9	13	22	1	0	1	0	0	0	2	3	5	4	138	
		CC MATEMATICAS E INFORMATICA (MAT FISICA)	66	15	81	12	1	13	0	0	0	0	0	0	0	0	0	0	6	100
		EDUC-CC NATUR. Y AMBIENTALES (BIOLOGI. Y QUI)	15	14	29	1	0	1	0	1	1	0	0	0	0	0	0	0	4	35
	EDUC-ED FISICA Y PSICOMOTRICIDAD (EDUC FISIC)	59	30	89	25	8	33	1	1	2	0	0	0	6	2	8	4	136		
10	ENFERMERIA		36	298	334	5	38	43	0	2	2	0	2	2	0	4	4	6	391	
11	INGENIERIA CIVIL		365	63	428	64	6	70	3	0	3	2	0	2	7	0	7	35	545	
12	INGENIERIA DE MINAS		345	21	366	56	1	57	3	1	4	4	0	4	5	2	7	4	442	
13	INGENIERIA DE SISTEMAS		224	56	280	31	4	35	6	0	6	0	0	0	2	4	6	3	330	
14	INGENIERIA ELÉCTRICA Y ELECTRÓNICA		342	24	366	78	2	80	1	3	4	1	0	1	7	0	7	10	468	
15	INGENIERIA EN INDUSTRIAS ALIMENTARIAS		90	152	242	29	24	53	1	0	1	0	1	2	1	3	7	7	307	
16	INGENIERIA MECÁNICA		363	5	368	90	0	90	0	0	0	4	0	4	8	1	9	11	482	
17	INGENIERIA METALÚRGICA Y DE MATERIALES		251	53	304	52	3	55	2	1	3	1	0	1	3	0	3	12	378	
18	INGENIERIA QUIMICA	INGENIERIA QUÍMICA	54	49	103	13	8	21	0	0	0	0	0	0	1	1	15	140		
		INGENIERIA QUÍMICA AMBIENTAL	59	88	147	20	12	32	0	1	1	0	0	2	4	6	10	196		
		INGENIERIA QUÍMICA INDUSTRIAL	51	69	120	12	8	20	0	0	0	0	0	0	1	1	6	147		
		INGENIERIA DE GAS NAT. Y ENERGÍA	53	35	88	15	1	16	0	0	0	1	0	1	3	0	3	8	116	
19	MEDICINA HUMANA		149	124	273	19	6	25	1	1	2	4	1	5	0	5	5	20	330	
20	SOCIOLOGÍA		64	186	250	25	45	70	0	0	0	1	1	2	1	5	6	8	336	
21	TRABAJO SOCIAL		5	343	348	1	70	71	0	1	1	0	0	0	11	11	6	437		
22	ZOOTECNIA		113	110	223	24	22	46	1	2	3	0	0	0	8	4	12	8	292	
SUB TOTAL			3904	3633	7537	865	551	1416	33	31	64	25	12	37	87	106	193	340	9587	
23	CIENCIAS AGRARIAS SATIPO	AGRONOMIA TROPICAL	117	62	179	12	11	23	0	0	0	0	0	0	2	0	2	15	219	
		ING FORESTAL TROPICAL	87	66	153	13	7	20	0	0	0	0	0	0	1	3	4	9	186	
		ING ZODUS ALIMENT TROPICAL	22	59	81	5	6	11	0	0	0	0	0	0	0	0	0	4	96	
		ING ZOOTECNICA TROPICAL	45	41	86	9	4	13	0	0	0	0	0	0	3	2	5	8	112	
SUB TOTAL			271	228	499	39	28	67	0	0	0	0	0	6	5	11	36	613		
24	CIENCIAS APLICADAS TARMA	ADM DE EMP ADM DE NEGOCIOS	41	129	170	10	4	14	0	0	0	0	0	0	3	2	5	8	197	
		ADM DE EMP HOTELERIA Y TURISMO (TARMA)	50	97	147	10	3	13	0	0	0	1	0	1	4	6	10	6	177	
		ING AGROINDUSTRIAL (TARMA)	53	65	118	13	2	15	1	0	1	0	0	0	1	4	5	3	142	
		E.A.P. DE ED ESP, MEC.AUTOMOTRIZ (TARMA)	5	1	6	4	0	4	0	0	0	0	0	0	0	0	0	0	10	
SUB TOTAL			149	292	441	37	9	46	1	0	1	1	0	1	8	12	20	17	526	
25	INGENIERIA Y CIENCIAS HUMANAS	ING AGROINDUSTRIAL (JUNIN)	34	21	55	9	6	15	0	0	0	0	0	0	1	1	10	81		
		SUB TOTAL	34	21	55	9	6	15	0	0	0	0	0	0	1	1	10	10	81	
TOTAL			4358	4174	8532	950	594	1544	34	31	65	26	12	38	101	124	225	403	10807	

Fuente: Ficha Estadística de Matrícula 2014-I

CUADRO N° 114

ALUMNOS MATRICULADOS 2014-I POR FACULTADES SEGÚN INTERRUPCION DE ESTUDIOS										
N°	FACULTADES	CARRERAS	SI			NO			S/I	TOTAL
			M	F	T	M	F	T	T	
1	ADMINISTRACION DE EMPRESAS		30	23	53	146	290	436	31	520
2	AGRONOMIA		53	27	80	131	150	281	26	387
3	ANTROPOLOGIA	ANTROPOLOGIA MENCION MEDIO AN	4	5	9	28	68	96	20	125
		ANTROPOLOGIA MENCION TURISMO	8	7	15	24	60	84	20	119
4	ARQUITECTURA		68	22	90	194	177	371	9	470
5	CIENCIAS DE LA COMUNICACION		21	13	34	107	160	267	23	324
6	CIENCIAS FORESTALES Y DEL AMBIENTE		51	28	79	170	229	399	22	500
7	CONTABILIDAD		15	12	27	112	295	407	15	449
8	ECONOMIA		52	28	80	200	238	438	30	548
9	EDUCACION	EDUCACION INICIAL	0	4	4	0	121	121	26	151
		EDUCACION PRIMARIA	1	8	9	15	93	108	29	146
		FILOSOFIA CC. SOC. Y R.H (CIENC SO	10	2	12	38	25	63	27	102
		LENGUAS,LITER. Y COMUNICACION (E	9	5	14	31	75	106	18	138
		CC MATEMATICAS E INFORMATICA	13	1	14	62	13	75	11	100
		EDUC-CC NATUR. Y AMBIENTALES (E	2	1	3	13	14	27	5	35
		EDUC-ED FISICA Y P SICOMOTRICIDA	6	7	13	76	34	110	13	136
10	ENFERMERIA		5	22	27	37	318	355	9	391
11	INGENIERÍA CIVIL		81	8	89	356	61	417	39	545
12	INGENIERÍA DE MINAS		45	0	45	343	26	369	28	442
13	INGENIERÍA DE SISTEMAS		61	5	66	199	55	254	10	330
14	INGENIERÍA ELÉCTRICA Y ELECTRÓNICA		64	2	66	364	26	390	12	468
15	INGENIERÍA EN INDUSTRIAS ALIMENTARIAS		31	32	63	88	133	221	23	307
16	INGENIERÍA MECÁNICA		94	0	94	367	6	373	15	482
17	INGENIERÍA METALÚRGICA Y DE MATERIALES		40	2	42	268	53	321	15	378
18	INGENIERIA QUIMICA	INGENIERÍA QUÍMICA	15	3	18	52	56	108	14	140
		INGENIERÍA QUÍMICA AMBIENTAL	18	7	25	62	98	160	11	196
		INGENIERÍA QUÍMICA INDUSTRIAL	11	10	21	49	72	121	5	147
		INGENIERÍA DE GAS NAT. Y ENERGÍA	11	2	13	60	34	94	9	116
19	MEDICINA HUMANA		53	23	76	114	114	228	26	330
20	SOCIOLOGÍA		26	34	60	56	201	257	19	336
21	TRABAJO SOCIAL		0	29	29	7	385	392	16	437
22	ZOOTECNIA		34	20	54	108	120	228	10	292
SUB TOTAL			932	392	1324	3877	3800	7677	586	9587
23	CIENCIAS AGRARIAS SATIPO	AGRONOMÍA TROPICAL	20	7	27	114	67	181	11	219
		ING FORESTAL TROPICAL	21	8	29	83	68	151	6	186
		ING INDUS ALIMENT TROPICAL	5	9	14	23	56	79	3	96
		ING ZOOTECNICA TROPICAL	11	7	18	48	43	91	3	112
SUB TOTAL			57	31	88	268	234	502	23	613
24	CIENCIAS APLICADAS TARMA	ADM DE EMP ADM DE NEGOCIOS	7	5	12	49	129	178	7	197
		ADM DE EMP HOTELERIA Y TURISMO	8	9	17	56	103	159	1	177
		ING AGROINDUSTRIAL	11	5	16	60	66	126	0	142
		E.A.P. DE ED ESP, MEC. AUTOMOTRIZ	1	0	1	8	1	9	0	10
SUB TOTAL			27	19	46	173	299	472	8	526
25	INGENIERIA Y CIENCIAS HUMANAS	ING AGROINDUSTRIAL	8	4	12	37	23	60	9	81
		SUB TOTAL	8	4	12	37	23	60	9	81
TOTAL			1024	446	1470	4355	4356	8711	626	10807

Fuente: Ficha Estadística de Matrícula 2014-I

CUADRO N° 115 ALUMNOS MATRICULADOS 2014-I POR FACULTADES SEGÚN MOTIVO DE INTERRUPCIÓN DE SUS ESTUDIOS

Nº	FACULTADES	CARRERAS	RECURSOS			POR TRABAJO			POR ENFERMEDAD			SUSPENSION ACAD.			CAMBIO DOMICILIA.			OTROS			S/I	TOTAL
			M	F	T	M	F	T	M	F	T	M	F	T	M	F	T	M	F	T		
1	ADMINISTRACION DE EMPRESAS		6	5	11	13	5	18	1	8	9	0	0	0	0	0	0	5	2	7	475	520
2	AGRONOMIA		12	6	18	10	0	10	7	3	10	0	0	0	0	0	0	6	6	12	337	387
3	ANTROPOLOGIA	ANTROPOLOGIA MENCION MEDIO AMBIENTE	3	4	7	0	0	0	0	1	1	0	0	0	0	0	0	0	1	1	116	125
		ANTROPOLOGIA MENCION TURISMO	2	0	2	4	2	6	1	1	2	0	0	0	0	0	0	3	2	5	104	119
4	ARQUITECTURA		16	6	22	14	2	16	9	5	14	0	0	0	0	0	10	7	17	401	470	
5	CIENCIAS DE LA COMUNICACION		3	3	6	6	3	9	2	2	4	0	0	0	0	0	0	6	3	9	296	324
6	CIENCIAS FORESTALES Y DEL AMBIENTE		15	5	20	9	1	10	7	5	12	0	0	0	0	0	8	15	23	435	500	
7	CONTABILIDAD		8	5	13	3	0	3	0	1	1	0	0	0	0	0	3	7	10	422	449	
8	ECONOMIA		13	6	19	10	5	15	7	4	11	0	0	0	0	0	9	2	11	492	548	
9	EDUCACION	EDUCACION INICIAL	0	2	2	0	1	1	0	0	0	0	0	0	0	0	0	2	2	146	151	
		EDUCACION PRIMARIA	1	2	3	0	2	2	0	1	1	0	0	0	0	0	0	8	8	132	146	
		FILOSOFIA CC. SOC. Y R.H (CIENC SOC E HIST)	5	1	6	2	1	3	0	0	0	0	0	0	0	0	1	0	1	92	102	
		LENGUAS,LITER. Y COMUNICACION (ESPA Y LITER)	2	0	2	1	0	1	2	2	4	0	0	0	0	0	2	4	6	125	138	
		CC MATEMATICAS E INFORMATICA (MAT FISICA)	5	0	5	1	0	1	0	1	1	0	0	0	0	0	6	0	6	87	100	
		EDUC-CC NATUR. Y AMBIENTALES (BIOLOGI Y QUIMICA)	1	0	1	1	0	1	0	1	1	0	0	0	0	0	0	0	0	0	32	35
		EDUC-ED FISICA Y PSICOMOTRICIDAD (EDUC FISICA)	4	4	8	1	1	2	0	2	2	0	0	0	0	5	4	9	115	136		
10	ENFERMERIA		2	1	3	0	1	1	1	8	9	0	0	0	0	0	2	8	10	368	391	
11	INGENIERIA CIVIL		23	1	24	13	3	16	9	3	12	0	0	0	0	0	10	1	11	482	545	
12	INGENIERIA DE MINAS		20	0	20	10	0	10	4	0	4	0	0	0	0	0	11	0	11	397	442	
13	INGENIERIA DE SISTEMAS		12	3	15	12	1	13	8	0	8	0	0	0	0	0	8	1	9	285	330	
14	INGENIERIA ELÉCTRICA Y ELECTRÓNICA		10	0	10	14	1	15	9	1	10	0	0	0	0	0	11	0	11	422	468	
15	INGENIERIA EN INDUSTRIAS ALIMENTARIAS		7	9	16	9	3	12	2	7	9	0	0	0	0	0	4	10	14	256	307	
16	INGENIERIA MECÁNICA		22	0	22	16	0	16	9	0	9	0	0	0	0	0	11	0	11	424	482	
17	INGENIERIA METALÚRGICA Y DE MATERIALES		17	0	17	13	1	14	4	0	4	0	0	0	0	0	4	1	5	338	378	
18	INGENIERIA QUIMICA	INGENIERIA QUÍMICA	5	1	6	5	1	6	1	0	1	0	0	0	0	0	1	1	2	125	140	
		INGENIERIA QUÍMICA AMBIENTAL	10	3	13	4	0	4	0	1	1	0	0	0	0	0	3	1	4	174	196	
		INGENIERIA QUÍMICA INDUSTRIAL	4	4	8	2	1	3	1	4	5	0	0	0	0	0	2	1	3	128	147	
		INGENIERIA DE GAS NAT. Y ENERGIA	6	1	7	2	0	2	3	0	3	0	0	0	0	0	0	1	1	1	103	116
19	MEDICINA HUMANA		20	5	25	4	2	6	3	3	6	0	0	0	0	0	8	10	18	275	330	
20	SOCIOLOGIA		6	15	21	8	6	14	5	1	6	0	0	0	0	0	4	11	15	280	336	
21	TRABAJO SOCIAL		0	14	14	0	2	2	0	4	4	0	0	0	0	0	0	3	3	414	437	
22	ZOOTECNIA		13	12	25	4	0	4	3	5	8	0	0	0	0	0	7	2	9	246	292	
SUB TOTAL			273	118	391	191	45	236	98	74	172	0	0	0	0	0	150	114	264	8524	9587	
23	CIENCIAS AGRARIAS SATIPO	AGRONOMIA TROPICAL	10	3	13	5	0	5	3	4	7	0	0	0	0	0	3	1	4	190	219	
		ING FORESTAL TROPICAL	11	3	14	2	1	3	2	0	2	0	0	0	0	0	2	1	3	164	186	
		ING INDUS ALIMENT TROPICAL	3	2	5	1	4	5	0	0	0	0	0	0	0	0	1	2	3	83	96	
		ING ZOOTECNICA TROPICAL	4	2	6	2	1	3	2	2	4	0	0	0	0	0	4	3	7	92	112	
SUB TOTAL			28	10	38	10	6	16	7	6	13	0	0	0	0	10	7	17	529	613		
24	CIENCIAS APLICADAS TARMA	ADM DE EMP ADM DE NEGOCIOS	4	2	6	0	1	1	0	0	0	0	0	0	0	0	2	0	2	188	197	
		ADM DE EMP HOTELERIA Y TURISMO	1	4	5	3	1	4	4	2	6	0	0	0	0	0	1	6	7	155	177	
		ING AGROINDUSTRIAL	2	2	4	5	1	6	1	1	2	0	0	0	0	0	1	0	1	129	142	
		E.A.P. DE ED ESP, MEC.AUTOMOTRIZ	0	0	0	0	0	0	0	0	0	0	0	0	0	0	1	0	1	9	10	
SUB TOTAL			7	8	15	8	3	11	5	3	8	0	0	0	0	5	6	11	481	526		
25	INGENIERIA Y CIENCIAS HUMANAS	ING AGROINDUSTRIAL (	1	3	4	0	0	0	1	0	1	0	0	0	0	0	3	1	4	72	81	
		SUB TOTAL	1	3	4	0	0	0	1	0	1	0	0	0	0	0	3	1	4	72	81	
TOTAL			309	139	448	209	54	263	111	83	194	0	0	0	0	0	168	128	296	9606	10807	

Fuente: Ficha Estadística de matrícula 2014-I



CUADRO N° 116

ALUMNOS MATRICULADOS 2014-I POR TIEMPO QUE DEJO DE ESTUDIAR

N°	FACULTADES	CARRERAS	1 SEMESTRE			2 SEMESTRES			3 SEMESTRES			4 SEMESTRES			5 SEMESTRES			MAYOR A 6 SEMESTRES			S/I	TOTAL	
			M	F	T	M	F	T	M	F	T	M	F	T	M	F	T	M	F	T			
1	ADMINISTRACION DE EMPRESAS		9	12	21	7	3	10	5	2	7	3	3	6	1	0	1	3	3	6	469	520	
2	AGRONOMIA		27	15	42	12	11	23	5	2	7	1	0	1	2	0	2	4	1	5	307	387	
3	ANTROPOLOGIA	ANTROPOLOGIA MENCION MEDIO AMBIENTE	1	4	5	1	1	2	1	0	1	1	0	1	0	0	0	0	0	0	116	125	
		ANTROPOLOGIA MENCION TURISMO	5	5	10	1	1	2	0	0	0	2	0	2	0	0	0	1	0	1	104	119	
4	ARQUITECTURA		37	8	45	13	4	17	2	3	5	5	2	7	2	2	4	7	2	9	383	470	
5	CIENCIAS DE LA COMUNICACION		8	5	13	6	3	9	1	1	2	1	1	2	1	1	2	3	2	5	291	324	
6	CIENCIAS FORESTALES Y DEL AMBIENTE		28	17	45	9	5	14	5	1	6	4	1	5	1	0	1	5	2	7	422	500	
7	CONTABILIDAD		5	7	12	3	2	5	2	1	3	2	1	3	0	0	0	2	1	3	423	449	
8	ECONOMIA		35	19	54	5	3	8	1	1	2	2	3	5	1	0	1	7	2	9	469	548	
9	EDUCACION	EDUCACION INICIAL	0	0	0	0	3	3	0	0	0	0	0	0	0	0	0	0	0	0	148	151	
		EDUCACION PRIMARIA	0	1	1	1	3	4	0	0	0	3	3	0	0	0	0	0	0	0	138	146	
		FILOSOFIA CC. SOC. Y R.H (CIENC SOC E HIST)	3	0	3	5	0	5	0	0	0	1	1	2	0	0	0	1	1	2	90	102	
		LENGUAS LITER. Y COMUNICACION (ESPA Y LITER)	3	2	5	4	3	7	0	0	0	0	0	0	0	0	0	0	2	0	2	124	138
		CC MATEMATICAS E INFORMATICA (MAT FISICA)	7	0	7	4	1	5	0	0	0	0	0	0	1	0	1	0	0	0	87	100	
		EDUC-CC NATUR. Y AMBIENTALES (BIOLOGI. Y QUI)	1	0	1	0	1	1	0	0	0	1	0	1	0	0	0	0	0	0	0	32	35
EDUC-ED FISICA Y PSICOMOTRICIDAD (EDUC FISIC)	1	2	3	5	1	6	0	0	0	0	4	4	0	0	0	0	0	1	1	122	136		
10	ENFERMERIA		4	11	15	1	3	4	0	3	3	0	2	2	0	0	0	0	2	2	365	391	
11	INGENIERIA CIVIL		47	6	53	16	0	16	8	1	9	7	1	8	0	0	0	4	0	4	455	545	
12	INGENIERIA DE MINAS		15	0	15	8	0	8	5	0	5	5	0	5	2	0	2	10	0	10	397	442	
13	INGENIERIA DE SISTEMAS		33	4	37	12	1	13	4	0	4	5	0	5	0	0	0	6	0	6	265	330	
14	INGENIERIA ELECTRICA Y ELECTRONICA		44	1	45	12	0	12	4	1	5	0	0	0	1	0	1	5	0	5	400	468	
15	INGENIERIA EN INDUSTRIAS ALIMENTARIAS		16	14	30	7	9	16	1	5	6	3	0	3	2	1	3	3	3	6	243	307	
16	INGENIERIA MECANICA		59	0	59	19	0	19	5	0	5	6	0	6	3	0	3	4	0	4	386	482	
17	INGENIERIA METALURGICA Y DE MATERIALES		14	1	15	11	0	11	0	1	1	2	0	2	3	0	3	10	0	10	336	378	
18	INGENIERIA QUIMICA	INGENIERIA QUIMICA	3	0	3	2	1	3	0	1	1	2	1	3	2	0	2	5	0	5	123	140	
		INGENIERIA QUIMICA AMBIENTAL	12	3	15	2	2	4	2	0	2	0	2	2	0	0	0	1	0	1	172	196	
		INGENIERIA QUIMICA INDUSTRIAL	8	6	14	1	4	5	0	0	0	1	0	1	0	0	0	0	0	0	127	147	
		INGENIERIA DE GAS NAT. Y ENERGIA	6	1	7	3	1	4	0	0	0	1	0	1	0	0	0	1	0	1	103	116	
19	MEDICINA HUMANA		19	7	26	25	8	33	2	1	3	1	6	7	1	0	1	2	0	2	258	330	
20	SOCIOLOGIA		9	21	30	6	6	12	2	3	5	1	1	2	0	0	0	7	3	10	277	336	
21	TRABAJO SOCIAL		0	12	12	0	7	7	0	2	2	0	0	0	0	0	0	0	3	3	413	437	
22	ZOOTECNIA		20	9	29	6	4	10	0	1	1	3	1	4	2	1	3	2	1	3	242	292	
SUB TOTAL			479	193	672	207	91	298	55	30	85	60	33	93	25	5	30	95	27	122	8287	9587	
23	CIENCIAS AGRARIAS SATIPO	AGRONOMIA TROPICAL	3	1	4	8	0	8	0	2	2	0	1	1	1	0	1	7	3	10	193	219	
		ING FORESTAL TROPICAL	9	4	13	5	1	6	0	1	1	0	0	0	0	0	0	2	1	3	163	186	
		ING INDUS ALIMENT TROPICAL	1	3	4	2	3	5	0	0	0	0	0	0	0	0	0	1	1	2	85	96	
		ING ZOOTECNICA TROPICAL	2	4	6	4	2	6	0	0	0	1	1	2	0	0	0	1	1	2	96	112	
SUB TOTAL			15	12	27	19	6	25	0	3	3	1	2	3	1	0	1	11	6	17	537	613	
24	CIENCIAS APLICADAS TARMA	ADM DE EMP ADM DE NEGOCIOS	2	1	3	2	0	2	0	2	2	0	1	1	2	0	2	1	0	1	186	197	
		ADM DE EMP HOTELERIA Y TURISMO	5	1	6	2	5	7	0	1	1	1	1	2	0	0	0	0	0	0	161	177	
		ING AGROINDUSTRIAL	1	3	4	4	3	7	1	0	1	2	0	2	1	0	1	1	0	1	126	142	
		E.A.P. DE ED ESP. MEC. AUTOMOTRIZ	0	0	0	1	0	1	0	0	0	0	0	0	0	0	0	0	0	0	9	10	
SUB TOTAL			8	5	13	9	8	17	1	3	4	3	2	5	3	0	3	2	0	2	482	526	
25	INGENIERIA Y CIENCIAS HUMANAS	ING AGROINDUSTRIAL	7	3	10	0	2	2	0	0	0	0	0	0	0	0	0	1	0	1	68	81	
		SUB TOTAL	7	3	10	0	2	2	0	0	0	0	0	0	0	0	0	1	0	1	68	81	
TOTAL			509	213	722	235	107	342	56	36	92	64	37	101	29	5	34	109	33	142	9374	10807	

Fuente: Ficha Estadística de matrícula 2014-I

CUADRO N° 117

## ALUMNOS MATRICULADOS 2014-I POR FACULTADES SEGÚN ESTADO CIVIL

Nº	FACULTADES	CARRERAS	SOLTERO			UNION LIBRE			CASADO			DIVORCIADO			S/I	TOTAL
			M	F	T	M	F	T	M	F	T	M	F	T		
1	ADMINISTRACION DE EMPRESAS		178	314	492	2	3	5	1	2	3	0	0	0	20	520
2	AGRONOMIA		189	188	377	2	0	2	1	0	1	0	0	0	7	387
3	ANTROPOLOGIA	ANTROPOLOGIA MENCION MEDIO AMBIENTE	32	76	108	0	1	1	1	0	1	0	0	0	15	125
		ANTROPOLOGIA MENCION TURISMO	36	70	106	1	0	1	0	1	1	0	0	0	11	119
4	ARQUITECTURA		262	202	464	1	1	2	3	0	3	0	0	0	1	470
5	CIENCIAS DE LA COMUNICACION		131	182	313	3	1	4	4	2	6	0	0	0	1	324
6	CIENCIAS FORESTALES Y DEL AMBIENTE		227	262	489	3	4	7	3	0	3	0	0	0	1	500
7	CONTABILIDAD		126	313	439	0	1	1	2	1	3	0	0	0	6	449
8	ECONOMIA		255	274	529	3	3	6	0	0	0	0	0	0	13	548
9	EDUCACION	EDUCACION INICIAL	0	147	147	0	0	0	0	0	1	0	0	0	3	151
		EDUCACION PRIMARIA	16	127	143	0	0	0	0	1	1	0	0	0	2	146
		FILOSOFIA CC. SOC. Y R.H (CIENC SOC E HIST)	58	42	100	0	0	0	0	0	0	0	0	0	2	102
		LENGUAS,LITER. Y COMUNICACION (ESPA Y LITER)	44	86	130	0	1	1	0	0	0	1	0	1	6	138
		CC MATEMATICAS E INFORMATICA (MAT FISICA)	79	16	95	1	0	1	0	0	0	0	0	0	4	100
		EDUC-CC NATUR. Y AMBIENTALES (BIOLOGI. Y QUIMICA)	16	17	33	0	0	0	0	0	0	0	0	0	2	35
		EDUC-ED FISICA Y PSICOMOTRICIDAD (EDUC FISICA)	87	39	126	3	0	3	1	2	3	0	0	0	4	136
10	ENFERMERIA		42	345	387	0	0	0	0	0	0	2	2	2	391	
11	INGENIERIA CIVIL		441	67	508	8	3	11	1	0	1	0	0	25	545	
12	INGENIERIA DE MINAS		411	26	437	5	0	5	0	0	0	0	0	0	442	
13	INGENIERIA DE SISTEMAS		258	63	321	5	0	5	1	1	2	0	0	2	330	
14	INGENIERIA ELÉCTRICA Y ELECTRÓNICA		433	30	463	4	0	4	0	0	0	0	0	1	468	
15	INGENIERIA EN INDUSTRIAS ALIMENTARIAS		123	180	303	2	0	2	2	0	2	0	0	0	307	
16	INGENIERIA MECÁNICA		460	7	467	9	0	9	1	0	1	0	0	5	482	
17	INGENIERIA METALÚRGICA Y DE MATERIALES		308	58	366	4	0	4	3	0	3	0	0	5	378	
18	INGENIERIA QUIMICA	INGENIERIA QUÍMICA	67	58	125	0	0	0	3	1	4	0	0	11	140	
		INGENIERIA QUÍMICA AMBIENTAL	81	107	188	0	0	0	0	0	0	0	0	8	196	
		INGENIERIA QUÍMICA INDUSTRIAL	64	82	146	0	0	0	0	0	0	0	0	1	147	
		INGENIERIA DE GAS NAT. Y ENERGIA	72	37	109	0	0	0	1	0	1	0	0	0	6	116
19	MEDICINA HUMANA		169	138	307	1	0	1	2	2	4	0	0	18	330	
20	SOCIOLOGIA		89	233	322	1	8	9	1	0	1	0	0	4	336	
21	TRABAJO SOCIAL		7	420	427	0	3	3	0	3	3	0	0	4	437	
22	ZOOTECNIA		146	141	287	0	3	3	0	0	0	0	0	2	292	
SUB TOTAL			4907	4347	9254	58	32	90	31	17	48	1	2	3	192	9587
23	CIENCIAS AGRARIAS SATIPO	AGRONOMIA TROPICAL	130	75	205	5	1	6	2	0	2	0	0	6	219	
		ING FORESTAL TROPICAL	101	74	175	4	3	7	0	0	0	1	1	3	186	
		ING INDUS ALIMENT TROPICAL	28	65	93	0	1	1	0	0	0	0	0	2	96	
		ING ZOOTECNICA TROPICAL	57	48	105	3	2	5	0	0	0	0	0	2	112	
		SUB TOTAL	316	262	578	12	7	19	2	0	2	0	1	1	13	613
24	CIENCIAS APLICADAS TARMA	ADM DE EMP ADM DE NEGOCIOS	56	135	191	1	2	3	0	2	2	0	0	1	197	
		ADM DE EMP HOTELERIA Y TURISMO	65	107	172	0	3	3	0	1	1	0	1	0	177	
		ING AGROINDUSTRIAL	69	68	137	2	2	4	0	0	0	0	0	1	142	
		E.A.P. DE ED ESP. MEC. AUTOMOTRIZ	8	1	9	1	0	1	0	0	0	0	0	0	10	
SUB TOTAL			198	311	509	4	7	11	0	3	3	0	1	2	526	
25	INGENIERIA Y CIENCIAS HUMANAS	ING AGROINDUSTRIAL	46	29	75	0	1	1	0	0	0	0	0	5	81	
		SUB TOTAL	46	29	75	0	1	1	0	0	0	0	0	5	81	
TOTAL			5467	4949	10416	74	47	121	33	20	53	1	4	5	212	10807

Fuente: Ficha Estadística de matrícula 2014-I

CUADRO N° 118 ALUMNOS MATRICULADOS 2014-I POR FACULTADES SEGÚN CONOCIMIENTO DE IDIOMA																							
N°	FACULTADES	CARRERAS	INGLES			FRANCES			ALEMAN			PORTUGUES			QUECHUA			ITALIANO			S/I	TOTAL	
			M	F	T	M	F	T	M	F	T	M	F	T	M	F	T	M	F	T			
1	ADMINISTRACION DE EMPRESAS		88	168	256	0	0	0	0	0	0	0	0	0	8	4	12	0	1	1	251	520	
2	AGRONOMIA		60	72	132	0	0	0	0	0	0	0	0	0	17	7	24	0	0	0	231	387	
3	ANTROPOLOGIA	ANTROPOLOGIA MENCION MEDIO AMBIENTE	9	17	26	0	0	0	0	0	0	0	0	0	3	0	3	0	0	0	96	125	
		ANTROPOLOGIA MENCION TURISMO	8	19	27	0	0	0	0	0	0	0	0	0	4	5	9	0	0	0	83	119	
4	ARQUITECTURA		107	77	184	0	0	0	0	0	0	2	0	2	15	3	18	0	0	0	266	470	
5	CIENCIAS DE LA COMUNICACION		41	62	103	0	0	0	0	0	0	0	1	1	6	5	11	0	0	0	209	324	
6	CIENCIAS FORESTALES Y DEL AMBIENTE		71	116	187	0	0	0	1	0	1	5	0	5	20	2	22	1	0	1	284	500	
7	CONTABILIDAD		47	113	160	0	0	0	0	0	0	0	1	1	3	6	9	0	0	0	279	449	
8	ECONOMIA		100	130	230	1	0	1	0	0	0	1	1	2	13	4	17	0	0	0	298	548	
9	EDUCACION	EDUCACION INICIAL	0	28	28	0	0	0	0	0	0	0	0	0	0	2	2	0	0	0	121	151	
		EDUCACION PRIMARIA	7	24	31	0	0	0	0	0	0	0	0	0	0	4	4	0	0	0	111	146	
		FILOSOFIA CC. SOC. Y R.H (CIENC SOC E HIST)	6	7	13	0	0	0	0	0	0	0	0	0	0	5	1	6	0	0	0	83	102
		LENGUAS LITER. Y COMUNICACION (ESPA Y LITER)	13	19	32	0	0	0	0	0	0	0	0	0	0	5	5	10	1	0	1	95	138
		CC MATEMATICAS E INFORMATICA (MAT FISICA)	17	4	21	0	0	0	0	0	0	0	0	0	0	2	0	2	0	0	0	77	100
		EDUC-CC NATUR. Y AMBIENTALES (BIOLOGI. Y QUIMICA)	8	9	17	0	0	0	0	0	0	0	0	0	0	1	1	2	0	0	0	16	35
		EDUC-ED FISICA Y PSICOMOTRICIDAD (EDUC FISICA)	9	3	12	0	0	0	0	1	1	1	0	1	4	3	7	0	0	0	115	136	
10	ENFERMERIA		18	135	153	0	0	0	0	0	0	2	6	8	1	3	4	0	1	1	225	391	
11	INGENIERIA CIVIL		121	21	142	0	0	0	0	0	0	1	0	1	23	1	24	0	0	0	378	545	
12	INGENIERIA DE MINAS		203	9	212	1	0	1	0	1	1	0	0	0	14	0	14	0	0	0	214	442	
13	INGENIERIA DE SISTEMAS		122	33	155	0	0	0	1	0	1	1	0	1	8	1	9	1	0	1	163	330	
14	INGENIERIA ELÉCTRICA Y ELECTRÓNICA		188	9	197	0	0	0	0	0	0	0	1	1	17	0	17	2	0	2	251	468	
15	INGENIERIA EN INDUSTRIAS ALIMENTARIAS		33	66	99	0	0	0	1	0	1	0	0	0	7	1	8	0	0	0	199	307	
16	INGENIERIA MECÁNICA		215	2	217	0	0	0	0	0	0	0	0	0	16	1	17	0	0	0	248	482	
17	INGENIERIA METALÚRGICA Y DE MATERIALES		132	24	156	1	0	1	0	0	0	0	0	0	16	2	18	0	1	1	202	378	
18	INGENIERIA QUIMICA	INGENIERIA QUÍMICA	33	31	64	0	0	0	0	0	0	0	0	0	4	2	6	0	0	0	70	140	
		INGENIERIA QUÍMICA AMBIENTAL	38	56	94	0	0	0	0	0	0	1	0	1	4	2	6	0	0	0	95	196	
		INGENIERIA QUÍMICA INDUSTRIAL	35	47	82	0	0	0	1	0	1	0	0	0	2	2	4	0	0	0	60	147	
		INGENIERIA DE GAS NAT. Y ENERGIA	40	19	59	0	0	0	0	0	0	0	0	0	3	0	3	1	0	1	53	116	
19	MEDICINA HUMANA		140	106	246	0	0	0	0	0	0	0	0	1	1	2	0	0	0	82	330		
20	SOCIOLOGIA		26	94	120	0	0	0	0	0	0	0	0	0	11	5	16	0	0	0	200	336	
21	TRABAJO SOCIAL		2	183	185	0	0	0	0	0	0	1	0	1	0	17	17	0	0	0	234	437	
22	ZOOTECNIA		47	51	98	0	0	0	1	0	1	0	1	1	11	4	15	0	1	1	176	292	
SUB TOTAL			1984	1754	3738	3	0	3	5	2	7	15	11	26	244	94	338	6	4	10	5465	9587	
23	CIENCIAS AGRARIAS SATIPO	AGRONOMIA TROPICAL	18	6	24	0	0	0	0	0	0	0	0	0	13	2	15	0	0	0	180	219	
		ING FORESTAL TROPICAL	15	8	23	0	0	0	0	0	0	0	0	0	5	6	11	0	0	0	152	186	
		ING INDUS ALIMENT TROPICAL	5	4	9	0	0	0	0	0	0	0	0	0	2	2	4	0	0	0	83	96	
		ING ZOOTECNICA TROPICAL	4	4	8	0	0	0	0	0	0	2	0	2	9	3	12	0	0	0	90	112	
SUB TOTAL			42	22	64	0	0	0	0	0	2	0	2	29	13	42	0	0	0	505	613		
24	CIENCIAS APLICADAS TARMA	ADM DE EMP ADM DE NEGOCIOS	12	20	32	0	0	0	0	0	0	0	0	0	1	1	2	0	0	0	163	197	
		ADM DE EMP HOTELERIA Y TURISMO	16	24	40	4	4	8	0	0	0	0	0	0	1	1	2	2	0	2	125	177	
		ING AGROINDUSTRIAL	11	13	24	0	0	0	0	0	0	0	0	0	0	0	0	0	0	0	118	142	
		E.A.P. DE ED ESP. MEC. AUTOMOTRIZ	3	0	3	0	0	0	0	0	0	0	0	0	2	0	2	0	0	0	5	10	
SUB TOTAL			42	57	99	4	4	8	0	0	0	0	0	4	2	6	2	0	2	411	526		
25	INGENIERIA Y CIENCIAS HUMANAS	ING AGROINDUSTRIAL	5	4	9	0	0	0	0	0	0	0	0	0	1	0	1	0	0	0	71	81	
		SUB TOTAL	5	4	9	0	0	0	0	0	0	0	0	0	1	0	1	0	0	0	71	81	
TOTAL			2073	1837	3910	7	4	11	5	2	7	17	11	28	278	109	387	8	4	12	6452	10807	

Fuente Ficha Estadística de matrícula 2014-I

CUADRO N° 119 ALUMNOS MATRICULADOS 2014-I POR FACULTADES SEGÚN UNIVERSIDAD DONDE REALIZO PASANTIA																			
N°	FACULTADES	CARRERAS	PUCP			UNI			UP CAYETANO HEREDIA			UNMSM			OTROS			S/I	TOTAL
			M	F	T	M	F	T	M	F	T	M	F	T	M	F	T	T	
1	ADM INISTRACION DE EMPRESAS		0	6	6	0	0	0	0	0	0	0	0	0	1	0	1	513	520
2	AGRONOMIA		0	0	0	0	0	0	0	0	0	1	0	1	3	2	5	381	387
3	ANTROPOLOGIA	ANTROPOLOGIA MENCION MEDIO AMBIENTE	0	0	0	0	0	0	0	0	0	0	0	0	0	1	1	124	125
		ANTROPOLOGIA MENCION TURISMO	0	0	0	0	0	0	0	0	0	0	0	0	1	1	2	117	119
4	ARQUITECTURA		6	5	11	0	0	0	0	0	0	0	0	0	2	1	3	456	470
5	CIENCIAS DE LA COMUNICACION		0	1	1	0	0	0	0	0	0	0	0	0	2	2	4	319	324
6	CIENCIAS FORESTALES Y DEL AMBIENTE		0	1	1	0	0	0	0	0	0	0	0	0	9	2	11	488	500
7	CONTABILIDAD		4	2	6	0	0	0	0	0	0	0	0	0	1	0	1	442	449
8	ECONOMIA		3	0	3	0	0	0	0	0	0	0	0	0	4	0	4	541	548
9	EDUCACION	EDUCACION INICIAL	0	0	0	0	0	0	0	0	0	0	0	0	0	0	0	151	151
		EDUCACION PRIMARIA	0	0	0	0	0	0	0	0	0	0	0	0	0	3	3	143	146
		FILOSOFIA CC. SOC. Y R.H (CIENC SOC E HIST)	0	0	0	0	0	0	0	0	0	0	0	0	2	0	2	100	102
		LENGUAS,LITER. Y COMUNICACION (ESPA Y LITER)	0	0	0	0	0	0	0	0	0	0	0	0	1	1	2	136	138
		CC MATEMATICAS E INFORMATICA (MAT FISICA)	0	0	0	0	0	0	0	0	0	0	0	0	2	0	2	98	100
		EDUC-CC NATUR. Y AMBIENTALES (BIOLOGI. Y QUIMICA)	0	1	1	0	0	0	0	0	0	0	0	0	0	1	1	33	35
	EDUC-ED FISICA Y PSICOMOTRICIDAD (EDUC FISICA)	0	0	0	0	0	0	0	0	0	0	0	0	6	2	8	128	136	
10	ENFERMERIA		0	0	0	0	0	0	0	0	0	1	1	1	1	2	388	391	
11	INGENIERIA CIVIL		4	0	4	1	0	1	0	0	0	0	0	3	1	4	536	545	
12	INGENIERIA DE MINAS		0	0	0	0	0	0	0	0	0	0	0	5	0	5	437	442	
13	INGENIERIA DE SISTEMAS		0	0	0	0	0	0	0	0	0	0	0	3	0	3	327	330	
14	INGENIERIA ELÉCTRICA Y ELECTRÓNICA		0	0	0	0	0	0	0	0	0	0	0	4	0	4	464	468	
15	INGENIERIA EN INDUSTRIAS ALIMENTARIAS		0	0	0	0	1	1	0	0	0	0	0	2	2	4	302	307	
16	INGENIERIA MECÁNICA		3	1	4	0	0	0	0	0	0	0	0	5	0	5	473	482	
17	INGENIERIA METALÚRGICA Y DE MATERIALES		1	0	1	1	0	1	0	0	0	0	0	3	0	3	373	378	
18	INGENIERIA QUIMICA	INGENIERIA QUÍMICA	0	0	0	1	0	1	0	0	0	0	0	0	0	0	0	139	140
		INGENIERIA QUÍMICA AMBIENTAL	0	0	0	0	0	0	0	0	0	0	0	0	1	0	1	195	196
		INGENIERIA QUÍMICA INDUSTRIAL	1	0	1	0	0	0	0	0	0	0	0	0	0	0	0	146	147
		INGENIERIA DE GAS NAT. Y ENERGIA	0	1	1	0	0	0	0	0	0	0	0	0	0	0	0	115	116
19	MEDICINA HUMANA		0	0	0	0	0	0	0	1	1	0	0	3	2	5	324	330	
20	SOCIOLOGIA		0	0	0	0	0	0	0	0	0	0	0	1	1	2	334	336	
21	TRABAJO SOCIAL		0	0	0	0	1	1	0	0	0	1	1	0	3	3	432	437	
22	ZOOTECNIA		0	0	0	0	0	0	0	0	0	1	0	1	5	0	5	286	292
SUB TOTAL			22	18	40	3	2	5	0	1	1	2	2	4	70	26	96	9441	9587
23	CIENCIAS AGRARIAS SATIPO	AGRONOMIA TROPICAL	0	0	0	0	0	0	0	0	0	1	0	1	8	0	8	210	219
		ING FORESTAL TROPICAL	0	0	0	1	1	2	0	0	0	0	0	0	4	1	5	179	186
		ING INDUS ALIMENT TROPICAL	0	0	0	0	0	0	0	0	0	0	0	0	0	1	1	95	96
		ING ZOOTECNICA TROPICAL	0	0	0	0	0	0	0	0	0	0	0	0	4	1	5	107	112
SUB TOTAL			0	0	0	1	1	2	0	0	0	1	0	1	16	3	19	591	613
24	CIENCIAS APLICADAS TARMA	ADM DE EMP ADM DE NEGOCIOS	0	0	0	0	0	0	0	0	0	0	0	0	2	0	2	195	197
		ADM DE EMP HOTELERIA Y TURISMO	0	0	0	0	0	0	0	0	0	0	0	0	2	1	3	174	177
		ING AGROINDUSTRIAL	0	0	0	0	0	0	0	0	0	0	0	0	0	0	0	142	142
		E.A.P. DE ED ESP, MEC. AUTOMOTRIZ	0	0	0	0	0	0	0	0	0	0	0	0	1	0	1	9	10
SUB TOTAL			0	0	0	0	0	0	0	0	0	0	0	5	1	6	520	526	
25	INGENIERIA Y CIENCIAS HUMANAS	ING AGROINDUSTRIAL	0	0	0	0	0	0	0	0	0	0	0	2	0	2	79	81	
		SUB TOTAL	0	0	0	0	0	0	0	0	0	0	0	0	2	0	2	79	81
TOTAL			22	18	40	4	3	7	0	1	1	3	2	5	93	30	123	10631	10807

Fuente: Ficha Estadística de Matricula 2014-I

CUADRO N° 120

ALUMNOS MATRICULADOS 2014-I POR FACULTADES SEGÚN REALIZACION DE PASANTIA										
N°	FACULTADES	CARRERAS	SI			NO			BLANCO	TOTAL
			V	M	T	V	M	T	T	
1	ADMINISTRACION DE EMPRESAS		0	6	6	146	226	372	142	520
2	AGRONOMIA		5	3	8	124	116	240	139	387
3	ANTROPOLOGIA	ANTROPOLOGIA MENCION MEDIO A	0	0	0	24	55	79	46	125
		ANTROPOLOGIA MENCION TURISMO	0	0	0	27	52	79	40	119
4	ARQUITECTURA		9	7	16	193	152	345	109	470
5	CIENCIAS DE LA COMUNICACION		1	2	3	92	121	213	108	324
6	CIENCIAS FORESTALES Y DEL AMBIENTE		5	1	6	166	197	363	131	500
7	CONTABILIDAD		4	2	6	92	212	304	139	449
8	ECONOMIA		3	0	3	181	191	372	173	548
9	EDUCACION	EDUC - ED INICIAL	0	0	0	0	61	61	90	151
		EDUC - ED PRIMARIA	0	3	3	11	50	61	82	146
		EDUC - FILOSOFIA CC. SOCIALES Y R	0	0	0	27	17	44	58	102
		EDUC - LENGUAS,LITER. Y COMUNICA	1	1	2	28	56	84	52	138
		EDUC-CC MATEMATICAS E INFORM	2	0	2	51	12	63	35	100
		EDUC-CC NATURALES Y AMBIENTA	0	3	3	12	9	21	11	35
		EDUC-ED FISICA Y PSICOMOTRICIDA	5	0	5	42	23	65	66	136
10	ENFERMERIA		0	2	2	38	291	329	60	391
11	INGENIERÍA CIVIL		5	1	6	315	57	372	167	545
12	INGENIERÍA DE MINAS		3	0	3	309	20	329	110	442
13	INGENIERÍA DE SISTEMAS		1	0	1	247	57	304	25	330
14	INGENIERÍA ELÉCTRICA Y ELECTRÓNICA		2	0	2	330	19	349	117	468
15	INGENIERÍA EN INDUSTRIAS ALIMENTARIAS		2	2	4	80	124	204	99	307
16	INGENIERÍA MECÁNICA		6	1	7	370	3	373	102	482
17	INGENIERÍA METALÚRGICA Y DE MATERIALES		4	0	4	237	45	282	92	378
18	INGENIERIA QUIMICA	INGENIERÍA QUÍMICA	1	0	1	49	41	90	49	140
		INGENIERÍA QUÍMICA AMBIENTAL	1	0	1	59	81	140	55	196
		INGENIERÍA QUÍMICA INDUSTRIAL	1	0	1	49	62	111	35	147
		INGENIERÍA DE GAS NAT. Y ENERGÍA	0	1	1	56	27	83	32	116
19	MEDICINA HUMANA		2	2	4	138	109	247	79	330
20	SOCIOLOGÍA		0	1	1	65	164	229	106	336
21	TRABAJO SOCIAL		0	3	3	3	289	292	142	437
22	ZOOTECNIA		6	0	6	98	110	208	78	292
SUB TOTAL			69	41	110	3659	3049	6708	2769	9587
23	CIENCIAS AGRARIAS SATIPO	AGRONOMÍA TROPICAL (SATIPO)	8	1	9	109	62	171	39	219
		ING FORESTAL TROPICAL (SATIPO)	4	2	6	88	66	154	26	186
		ING INDUS ALIMENT TROPICAL (SATIPO)	0	2	2	25	57	82	12	96
		ING ZOOTECNICA TROPICAL (SATIPO)	4	0	4	47	42	89	19	112
SUB TOTAL			16	5	21	269	227	496	96	613
24	CIANCIAS APLICADAS TARMA	ADM DE EMP ADM DE NEGOCIOS (TARMA)	2	1	3	54	136	190	4	197
		ADM DE EMP HOTELERIA Y TURISMO (TARMA)	0	0	0	65	112	177	0	177
		ING AGROINDUSTRIAL (TARMA)	0	0	0	71	70	141	1	142
		E.A.P. DE ED ESP, MEC.AUTOMOTRIZ (TARMA)	1	0	1	8	1	9	0	10
SUB TOTAL			3	1	4	198	319	517	5	526
25	INGENIERIA Y CIENCIAS HUMANA	ING AGROINDUSTRIAL (JUNIN)	0	0	0	46	30	76	5	81
			0	0	0	46	30	76	5	81
TOTAL			88	47	135	4172	3625	7797	2875	10807

Fuente: Ficha de estadística de Matrícula 2014-I

CUADRO N° 121

ALUMNOS MATRICULADOS 2014-I POR FACULTADES SEGÚN TRABAJOS DE INVESTIGACION										
N°	FACULTADES	CARRERAS	SI			NO			S/I	TOTAL
			M	F	T	M	F	T	T	
1	ADMINISTRACION DE EMPRESAS		7	5	12	127	209	336	172	520
2	AGRONOMIA		7	4	11	111	109	220	156	387
3	ANTROPOLOGIA	ANTROPOLOGIA MENCION MEDIO AMBIENTE	0	1	1	21	52	73	51	125
		ANTROPOLOGIA MENCION TURISMO	1	1	2	22	44	66	51	119
4	ARQUITECTURA		3	6	9	199	140	339	122	470
5	CIENCIAS DE LA COMUNICACION		3	3	6	82	112	194	124	324
6	CIENCIAS FORESTALES Y DEL AMBIENTE		2	1	3	146	164	310	187	500
7	CONTABILIDAD		2	7	9	88	215	303	137	449
8	ECONOMIA		0	7	7	172	171	343	198	548
9	EDUCACION	EDUCACION INICIAL	0	0	0	0	59	59	92	151
		EDUCACION PRIMARIA	1	4	5	8	42	50	91	146
		FILOSOFIA CC. SOC. Y R.H (CIENC SOC E HIST)	1	1	2	23	19	42	58	102
		LENGUAS,LITER. Y COMUNICACION (ESPA Y LITER)	1	0	1	28	44	72	65	138
		CC MATEMATICAS E INFORMATICA (MAT FISICA)	1	0	1	57	13	70	29	100
		EDUC-CC NATUR. Y AMBIENTALES (BIOLOGI. Y QUI)	2	1	3	8	11	19	13	35
		EDUC-ED FISICA Y PSICOMOTRICIDAD (EDUC FISIC)	1	0	1	42	21	63	72	136
10	ENFERMERIA		1	5	6	34	283	317	68	391
11	INGENIERÍA CIVIL		4	2	6	298	51	349	190	545
12	INGENIERÍA DE MINAS		13	0	13	293	15	308	121	442
13	INGENIERÍA DE SISTEMAS		3	1	4	222	51	273	53	330
14	INGENIERÍA ELÉCTRICA Y ELECTRÓNICA		1	3	4	333	12	345	119	468
15	INGENIERÍA EN INDUSTRIAS ALIMENTARIAS		1	4	5	73	105	178	124	307
16	INGENIERÍA MECÁNICA		13	0	13	351	4	355	114	482
17	INGENIERÍA METALÚRGICA Y DE MATERIALES		4	0	4	211	43	254	120	378
18	INGENIERIA QUIMICA	INGENIERÍA QUÍMICA	5	2	7	45	40	85	48	140
		INGENIERÍA QUÍMICA AMBIENTAL	11	8	19	57	70	127	50	196
		INGENIERÍA QUÍMICA INDUSTRIAL	5	8	13	42	52	94	40	147
		INGENIERÍA DE GAS NAT. Y ENERGÍA	3	1	4	51	23	74	38	116
19	MEDICINA HUMANA		5	7	12	127	104	231	87	330
20	SOCIOLOGÍA		4	3	7	57	152	209	120	336
21	TRABAJO SOCIAL		0	12	12	3	276	279	146	437
22	ZOOTECNIA		2	1	3	84	102	186	103	292
SUB TOTAL			107	98	205	3415	2808	6223	3159	9587
23	CIENCIAS AGRARIAS SATIPO	AGRONOMÍA TROPICAL	1	0	1	126	65	191	27	219
		ING FORESTAL TROPICAL	1	2	3	94	68	162	21	186
		ING INDUS ALIMENT TROPICAL	0	2	2	25	56	81	13	96
		ING ZOOTECNICA TROPICAL	1	1	2	47	41	88	22	112
SUB TOTAL			3	5	8	292	230	522	83	613
24	CIENCIAS APLICADAS TARMA	ADM DE EMP ADM DE NEGOCIOS	0	2	2	56	136	192	3	197
		ADM DE EMP HOTELERIA Y TURISMO	0	0	0	65	112	177	0	177
		ING AGROINDUSTRIAL	1	0	1	70	71	141	0	142
		E. A. P. DE ED ESP, MEC. AUTOMOTRIZ	0	0	0	9	1	10	0	10
SUB TOTAL			1	2	3	200	320	520	3	526
25	INGENIERIA Y CIENCIAS HUMANAS	ING AGROINDUSTRIAL	1	0	1	44	30	74	6	81
		SUB TOTAL			1	0	1	44	30	74
TOTAL			112	105	217	3951	3388	7339	3251	10807

Fuente: Estadística de la Oficina de Investigación UNCP

# Matriculados 2014-II

CUADRO N° 122

ALUMNOS MATRICULADOS POR SEXO SEGÚN CARRERA PROFESIONAL, 2014-II

CARRERA PROFESIONAL	SEXO		
	F	M	Total general
ADMINISTRACION DE EMPRESAS	307	187	494
AGRONOMIA	206	194	400
ANTROPOLOGIA	185	74	259
ARQUITECTURA	200	255	455
CIENCIAS DE LA COMUNICACION	198	139	337
CIENCIAS FORESTALES Y DEL AMBIENTE	267	230	497
CONTABILIDAD	315	123	438
ECONOMIA	279	256	535
EDUCACION CIENCIAS MATEMATICAS E INFORMATICA	17	73	90
EDUCACION FILOSOFIA Cs. SOCIALES Y RR.HH.	38	47	85
EDUCACION FISICA Y PSICOMOTRICIDAD	38	98	136
EDUCACION INICIAL	138	0	138
EDUCACION LENGUAS, LITERATURA Y COMUNICACIÓN	86	45	131
EDUCACION PRIMARIA	121	11	132
EDUCACION-CIENCIAS NATURALES Y AMBIENTALES	15	13	28
ENFERMERIA	327	60	387
INGENIERIA CIVIL	72	461	533
INGENIERIA DE MINAS	28	433	461
INGENIERIA DE SISTEMAS	65	283	348
INGENIERIA ELECTRICA Y ELECTRONICA	27	486	513
INGENIERIA EN INDUSTRIAS ALIMENTARIAS	176	124	300
INGENIERIA MECANICA	6	497	503
INGENIERIA METALURGICA Y DE MATERIALES	59	309	368
INGENIERIA QUIMICA	61	68	129
INGENIERIA QUIMICA AMBIENTAL	114	99	213
INGENIERIA QUIMICA DEL GAS NATURAL	42	87	129
INGENIERIA QUIMICA INDUSTRIAL	101	62	163
MEDICINA HUMANA	133	166	299
SOCIOLOGIA	243	95	338
TRABAJO SOCIAL	422	5	427
ZOOTECNIA	147	153	300
Sub total	4433	5133	9566
INGENIERIA AGROINDUSTRIAL (JUNIN)	32	42	74
Sub total	32	42	74
AGRONOMIA TROPICAL (SATIPO)	73	130	203
ING. EN INDUSTRIAS ALIMENTARIAS TROPICAL (SATIPO)	63	23	86
INGENIERIA FORESTAL TROPICAL (SATIPO)	75	103	178
ZOOTECNIA TROPICAL (SATIPO)	42	55	97
Sub total	253	311	564
ADMINISTRACION DE NEGOCIOS (TARMA)	125	57	182
EDUCACION MECANICA AUTOMOTRIZ (TARMA)	1	10	11
HOTELERIA Y TURISMO (TARMA)	101	61	162
INGENIERIA AGROINDUSTRIAL (TARMA)	70	69	139
Sub total	297	197	494
Total general	5015	5683	10698

Fuente: Ficha estadística de Matrícula 2014-II









CUADRO N° 126  
ALUMNOS MATRICULADOS POR OCUPACION DEL PADRE SEGÚN CARRERA PROFESIONAL, 2014-II

CARRERA PROFESIONAL	OCUPACION DEL PADRE																																
	AGRICULTOR			ARTESANO			COMERCIANTE			DESOCUPADO			DOCENTE			EMPLEADO			INDEPENDIENTE			INDUSTRIAL			OBRERO			OTROS			Total general		
	F	M	T	F	M	T	F	M	T	F	M	T	F	M	T	F	M	T	F	M	T	F	M	T	F	M	T	F	M	T	F	M	T
ADMINISTRACION DE EMPRESAS	28	20	48	2	1	3	61	28	89	4	5	9	34	31	65	37	21	58	58	31	89	0	1	1	25	12	37	58	37	95	307	187	494
AGRONOMIA	34	51	85	1	1	2	20	22	42	1	4	5	12	16	28	23	17	40	40	24	64	1	0	1	14	19	33	60	40	100	206	194	400
ANTROPOLOGIA	25	7	32	0	0	0	24	9	33	1	0	1	19	7	26	19	7	26	31	9	40	1	1	2	23	9	32	42	25	67	185	74	259
ARQUITECTURA	17	20	37	0	1	1	25	41	66	3	7	10	34	26	60	20	28	48	37	40	77	1	1	2	15	30	45	48	61	109	200	255	455
CIENCIAS DE LA COMUNICACION	15	13	28	1	1	2	21	16	37	5	2	7	28	15	43	21	12	33	36	19	55	1	1	2	18	14	32	52	46	98	198	139	337
CIENCIAS FORESTALES Y DEL AMBIENTE	27	25	52	2	3	5	39	24	63	4	3	7	52	25	77	25	24	49	33	33	66	0	0	0	22	26	48	63	67	130	267	230	497
CONTABILIDAD	30	16	46	4	0	4	48	24	72	8	1	9	34	15	49	34	12	46	53	17	70	1	0	1	36	10	46	67	28	95	315	123	438
ECONOMIA	28	33	61	1	1	2	39	37	76	7	7	14	38	26	64	39	25	64	43	46	89	0	1	1	26	22	48	58	58	116	279	256	535
EDUCACION CIENCIAS MATEMATICAS E INFORMATICA	3	11	14	0	1	1	1	8	9	2	0	2	1	6	7	1	5	6	3	10	13	0	0	0	1	16	17	5	16	21	17	73	90
EDUCACION FILOSOFIA Cs. SOCIALES Y RR.HH.	7	10	17	0	0	0	6	2	8	0	3	3	2	3	5	3	5	8	4	5	9	0	0	0	3	8	11	13	11	24	38	47	85
EDUCACION FISICA Y PSICOMOTRICIDAD	5	18	23	0	1	1	3	15	18	0	0	0	4	2	6	4	7	11	6	13	19	0	0	0	2	12	14	14	30	44	38	98	136
EDUCACION INICIAL	17	0	17	0	0	0	18	0	18	1	0	1	8	0	8	16	0	16	15	0	15	0	0	0	19	0	19	44	0	44	138	0	138
EDUCACION LENGUAS, LITERATURA Y COMUNICACIÓN	12	6	18	1	0	1	14	4	18	1	0	1	8	6	14	6	2	8	14	2	16	0	0	0	6	8	14	24	17	41	86	45	131
EDUCACION PRIMARIA	12	0	12	2	0	2	19	3	22	2	1	3	5	1	6	3	1	4	17	1	18	0	0	0	23	2	25	38	2	40	121	11	132
EDUCACION-CIENCIAS NATURALES Y AMBIENTALES	2	3	5	0	0	0	1	1	2	0	0	0	1	2	3	0	1	1	4	0	4	1	0	1	1	0	1	5	6	11	15	13	28
ENFERMERIA	34	7	41	1	0	1	32	8	40	6	1	7	48	8	56	31	8	39	47	9	56	1	0	1	38	7	45	89	12	101	327	60	387
INGENIERIA CIVIL	7	72	79	0	6	6	12	68	80	3	12	15	12	72	84	6	39	45	14	66	80	0	3	3	3	39	42	15	84	99	72	461	533
INGENIERIA DE MINAS	1	38	39	0	1	1	5	43	48	0	13	13	2	46	48	5	62	67	2	54	56	0	1	1	8	74	82	5	101	106	28	433	461
INGENIERIA DE SISTEMAS	2	17	19	0	0	0	8	31	39	0	7	7	11	36	47	9	34	43	11	50	61	0	0	0	6	37	43	18	71	89	65	283	348
INGENIERIA ELECTRICA Y ELECTRONICA	2	52	54	0	3	3	3	56	59	0	18	18	3	59	62	1	53	54	6	69	75	0	2	2	6	57	63	6	117	123	27	486	513
INGENIERIA EN INDUSTRIAS ALIMENTARIAS	17	19	36	1	1	2	21	14	35	3	3	6	20	9	29	14	10	24	37	14	51	0	0	0	18	19	37	45	35	80	176	124	300
INGENIERIA MECANICA	0	64	64	1	2	3	0	59	59	0	12	12	1	46	47	0	65	65	0	70	70	0	3	3	1	70	71	3	106	109	6	497	503
INGENIERIA METALURGICA Y DE MATERIALES	3	64	49	0	1	1	8	26	34	2	9	11	6	31	37	7	32	39	11	36	47	0	2	2	9	61	70	13	65	78	59	309	368
INGENIERIA QUIMICA	6	6	12	0	0	0	6	7	13	1	3	4	9	7	16	12	8	20	4	8	12	0	0	0	3	7	10	20	22	42	61	68	129
INGENIERIA QUIMICA AMBIENTAL	7	14	21	2	1	3	17	16	33	3	0	3	16	8	24	11	10	21	15	13	28	1	1	2	12	8	20	30	28	58	114	99	213
INGENIERIA QUIMICA DEL GAS NATURAL	2	7	9	0	1	1	4	6	10	0	0	0	6	8	14	10	10	20	5	15	20	2	0	2	2	12	14	11	28	39	42	87	129
INGENIERIA QUIMICA INDUSTRIAL	14	9	23	2	1	3	13	10	23	2	0	2	16	4	20	8	10	18	11	4	15	1	0	1	7	4	11	27	20	47	101	62	163
MEDICINA HUMANA	7	13	20	1	1	2	8	15	23	4	6	10	28	36	64	26	24	50	18	30	48	1	0	1	8	10	18	32	31	63	133	166	299
SOCIOLOGIA	31	12	43	2	1	3	37	14	51	4	2	6	21	10	31	18	7	25	24	11	35	0	0	0	34	15	49	72	23	95	243	95	338
TRABAJO SOCIAL	43	0	43	1	1	2	57	0	57	18	0	18	21	1	22	37	0	37	60	1	61	0	1	1	87	0	87	98	1	99	422	5	427
ZOOTECNIA	19	31	50	0	0	0	22	12	34	4	3	7	16	16	32	15	15	30	18	22	40	0	0	0	19	13	32	34	41	75	147	153	300
Sub total	457	640	1097	25	30	55	592	619	1211	89	122	211	516	578	1094	461	554	1015	677	722	1399	12	18	30	495	621	1116	1109	1229	2338	4433	5133	9566
INGENIERIA AGROINDUSTRIAL (JUNIN)	2	6	8	0	0	0	1	3	4	0	1	1	2	5	7	4	4	8	2	5	7	0	0	0	3	5	8	18	13	31	32	42	74
Sub total	2	6	8	0	0	0	1	3	4	0	1	1	2	5	7	4	4	8	2	5	7	0	0	0	3	5	8	18	13	31	32	42	74
AGRONOMIA TROPICAL (SATIOPO)	53	96	149	0	0	1	9	10	0	0	0	2	4	6	1	3	4	5	4	9	0	0	0	5	5	10	6	9	15	73	130	203	
ING. EN INDUSTRIAS ALIMENTARIAS TROPICAL (SATIOPO)	37	14	51	0	1	1	4	3	7	1	0	1	3	0	3	4	2	6	4	0	4	0	0	0	3	1	4	7	2	9	63	23	86
INGENIERIA FORESTAL TROPICAL (SATIOPO)	32	44	76	0	0	0	6	13	19	2	0	2	4	5	9	6	6	12	6	10	16	0	0	0	9	9	18	10	16	26	75	103	178
ZOOTECNIA TROPICAL (SATIOPO)	21	34	55	1	0	1	2	4	6	0	0	0	1	3	4	2	2	4	5	4	9	0	0	0	4	4	8	6	4	10	42	55	97
Sub total	143	188	331	1	1	2	13	29	42	3	0	3	10	12	22	13	13	26	20	18	38	0	0	0	21	19	40	29	31	60	253	311	564
ADMINISTRACION DE NEGOCIOS (TARMA)	26	6	32	1	0	1	16	7	23	0	1	1	13	6	19	8	3	11	14	8	22	1	1	2	15	7	22	31	18	49	125	57	182
EDUCACION MECANICA AUTOMOTRIZ (TARMA)	0	2	2	0	0	0	0	1	1	0	0	0	0	0	0	0	0	0	1	2	3	0	0	0	1	1	0	4	4	1	10	11	
HOTELERIA Y TURISMO (TARMA)	17	5	22	1	0	1	13	10	23	0	3	3	9	3	12	7	1	8	13	8	21	0	0	0	9	5	14	32	26	58	101	61	162
INGENIERIA AGROINDUSTRIAL (TARMA)	18	14	32	0	0	0	11	9	20	0	0	0	4	1	5	3	8	11	6	12	18	0	3	3	6	8	14	22	14	36	70	69	139
Sub total	61	27	88	2	0	2	40	27	67	0	4	4	26	10	36	18	12	30	34	30	64	1	4	5	30	21	51	85	62	147	297	197	494
Total general	663	861	1524	28	31	59	646	678	1324	92	127	219	554	605	1159	496	583	1079	733	775	1508	13	22	35	549	666	1215	1241	1335	2576	5015	5683	10698

Fuente: Ficha estadística de Matrícula 2014-II

CUADRO N° 127

## ALUMNOS MATRICULADOS POR OCUPACION DE LA MADRE SEGÚN CARRERA PROFESIONAL, 2014-II

CARRERA PROFESIONAL	OCUPACION DE LA MADRE																																	
	AGRICULTORA			ARTESANA			COMERCIANTE			DOCENTE			EMPLEADA			INDEPENDIENTE			INDUSTRIAL			OBRERA			OTROS			SU CASA			Total general			
	F	M	T	F	M	T	F	M	T	F	M	T	F	M	T	F	M	T	F	M	T	F	M	T	F	M	T	F	M	T	F	M	T	
ADMINISTRACION DE EMPRESAS	9	12	21	3	1	4	78	32	110	20	15	35	15	7	22	28	15	43	0	1	1	2	0	2	27	12	39	125	92	217	307	187	494	
AGRONOMIA	22	17	39	0	0	0	31	21	52	16	5	21	11	5	16	16	14	30	0	0	0	0	1	1	14	23	37	96	108	204	206	194	400	
ANTROPOLOGIA	7	5	12	0	0	0	35	10	45	19	9	28	7	0	7	13	4	17	0	0	0	2	0	2	21	6	27	81	40	121	185	74	259	
ARQUITECTURA	8	15	23	0	1	1	28	43	71	28	23	51	15	13	28	18	20	38	1	1	2	0	0	0	13	28	41	89	111	200	200	255	455	
CIENCIAS DE LA COMUNICACION	3	3	6	1	2	3	29	23	52	36	12	48	7	10	17	15	10	25	0	1	1	1	1	2	22	15	37	84	62	146	198	139	337	
CIENCIAS FORESTALES Y DEL AMBIENTE	13	10	23	0	0	0	49	30	79	32	15	47	10	10	20	15	15	30	0	0	0	3	1	4	23	32	55	122	117	239	267	230	497	
CONTABILIDAD	11	4	15	1	1	2	60	25	85	22	10	32	20	2	22	14	9	23	1	0	1	1	1	2	17	10	27	168	61	229	315	123	438	
ECONOMIA	8	13	21	1	0	1	49	41	90	26	17	43	18	12	30	24	27	51	2	0	2	0	1	1	21	24	45	130	121	251	279	256	535	
EDUCACION CIENCIAS MATEMATICAS E INFORMATICA	0	5	5	0	0	0	4	8	12	1	3	4	1	2	3	1	4	5	0	0	0	0	1	1	1	9	10	9	41	50	17	73	90	
EDUCACION FILOSOFIA Cs. SOCIALES Y RR.HH.	1	7	8	0	0	0	9	7	16	2	1	3	2	2	4	1	2	3	0	0	0	0	0	1	1	1	3	4	22	24	46	38	47	85
EDUCACION FISICA Y PSICOMETRICIDAD	1	7	8	0	0	0	4	24	28	1	1	2	3	4	7	1	5	6	0	0	0	0	0	0	4	9	13	24	48	72	38	98	136	
EDUCACION INICIAL	10	0	10	0	0	0	17	0	17	7	0	7	6	0	6	9	0	9	0	0	0	3	0	3	14	0	14	72	0	72	138	0	138	
EDUCACION LENGUAS, LITERATURA Y COMUNICACION	6	3	9	0	0	0	17	5	22	5	4	9	1	1	2	11	3	14	0	0	0	3	0	3	3	8	11	40	21	61	86	45	131	
EDUCACION PRIMARIA	4	0	4	1	0	1	20	5	25	5	1	6	4	1	5	7	1	8	0	0	0	1	0	1	16	0	16	63	3	66	121	11	132	
EDUCACION-CIENCIAS NATURALES Y AMBIENTALES	2	1	3	0	0	0	0	2	2	2	2	4	0	0	0	1	0	1	0	0	0	0	0	3	1	4	7	7	14	15	13	28		
ENFERMERIA	12	6	18	1	0	1	38	8	46	40	2	42	14	5	19	27	6	33	1	0	1	0	0	0	26	10	36	168	23	191	327	60	387	
INGENIERIA CIVIL	0	39	39	0	2	2	10	75	85	6	53	59	2	15	17	5	24	29	0	2	2	0	5	5	5	30	35	44	216	260	72	461	533	
INGENIERIA DE MINAS	1	26	27	0	0	0	6	58	64	2	38	40	1	19	20	3	26	29	0	1	1	0	3	3	4	36	40	11	226	237	28	433	461	
INGENIERIA DE SISTEMAS	1	9	10	1	0	1	5	46	51	13	26	39	4	11	15	3	30	33	0	0	0	1	2	3	5	28	33	32	131	163	65	283	348	
INGENIERIA ELECTRICA Y ELECTRONICA	2	24	28	1	1	3	94	97	3	35	38	0	23	23	3	26	29	0	0	0	0	0	2	39	41	14	242	256	27	486	513			
INGENIERIA EN INDUSTRIAS ALIMENTARIAS	15	8	25	0	0	0	15	19	34	17	8	25	6	3	9	14	7	21	1	0	1	2	2	4	8	10	18	98	67	165	176	124	300	
INGENIERIA MECANICA	0	26	26	1	3	4	2	64	66	0	43	43	0	22	22	0	33	33	0	0	0	0	4	4	3	47	50	0	255	255	6	497	503	
INGENIERIA METALURGICA Y DE MATERIALES	1	26	27	1	3	4	11	35	46	5	23	28	3	16	19	2	23	25	0	1	1	0	1	1	5	28	33	31	153	184	59	309	368	
INGENIERIA QUIMICA	2	3	5	0	0	0	12	8	20	9	5	14	2	3	5	0	3	3	0	0	0	0	0	11	6	17	25	40	65	61	68	129		
INGENIERIA QUIMICA AMBIENTAL	6	7	13	1	0	1	14	26	40	17	14	31	9	8	17	7	0	7	0	1	1	0	0	0	14	13	27	46	30	76	114	99	213	
INGENIERIA QUIMICA DEL GAS NATURAL	0	1	1	0	0	0	3	15	18	7	13	20	2	1	3	4	4	8	0	0	0	0	0	5	4	9	21	49	70	42	87	129		
INGENIERIA QUIMICA INDUSTRIAL	8	2	10	1	0	1	11	15	26	9	3	12	6	1	7	6	1	7	0	1	1	1	1	2	10	7	17	49	31	80	101	62	163	
MEDICINA HUMANA	3	7	10	0	0	0	14	21	35	23	21	44	8	11	19	10	18	28	0	1	1	1	0	1	17	17	34	57	70	127	133	166	299	
SOCIOLOGIA	11	7	18	0	1	1	48	18	66	15	3	18	7	5	12	13	7	20	0	0	0	1	1	2	16	13	29	132	40	172	243	95	338	
TRABAJO SOCIAL	14	0	14	0	0	0	66	1	67	18	1	19	14	1	15	22	0	22	0	0	0	14	0	14	21	0	21	253	2	255	422	5	427	
ZOOTECNIA	12	12	24	1	1	2	25	15	40	8	17	25	8	4	12	9	6	15	0	0	0	0	1	3	4	11	10	21	72	85	157	147	153	300
Sub total	193	307	500	14	16	30	713	794	1507	414	423	837	206	217	423	302	343	645	6	10	16	37	29	66	363	478	841	2185	2516	4701	4433	5133	9566	
INGENIERIA AGROINDUSTRIAL (JUNIN)	0	2	2	0	0	0	3	3	6	2	7	9	0	2	2	2	3	5	0	0	0	0	0	4	6	10	21	19	40	32	42	74		
Sub total	0	2	2	0	0	0	3	3	6	2	7	9	0	2	2	2	3	5	0	0	0	0	0	4	6	10	21	19	40	32	42	74		
AGRONOMIA TROPICAL (SATIPO)	11	25	36	0	0	0	6	15	21	3	4	7	0	0	0	4	3	7	0	0	0	1	1	2	3	2	5	45	80	125	73	130	203	
ING. EN INDUSTRIAS ALIMENTARIAS TROPICAL (SATIP)	9	4	13	0	0	0	9	6	15	3	0	3	2	1	3	1	0	1	0	0	0	2	0	2	1	2	3	36	10	46	63	23	86	
INGENIERIA FORESTAL TROPICAL (SATIPO)	9	15	24	0	0	0	10	15	25	5	4	9	4	6	10	1	4	5	0	0	0	2	2	4	4	6	10	40	51	91	75	103	178	
ZOOTECNIA TROPICAL (SATIPO)	8	15	23	0	0	0	3	9	12	0	2	2	1	3	4	1	5	0	0	0	0	0	0	3	4	7	23	21	44	42	55	97		
Sub total	37	59	96	0	0	0	28	45	73	11	10	21	7	10	17	10	8	18	0	0	0	5	3	8	11	14	25	144	162	306	253	311	564	
ADMINISTRACION DE NEGOCIOS (TARMA)	8	1	9	0	0	0	25	15	40	11	5	16	0	3	3	9	3	12	0	0	0	0	1	1	5	6	11	67	23	90	125	57	182	
EDUCACION MECANICA AUTOMOTRIZ (TARMA)	0	1	1	0	0	0	1	1	2	0	0	0	0	0	0	0	1	1	0	0	0	0	0	0	0	0	0	0	7	7	1	10	11	
HOTELERIA Y TURISMO (TARMA)	6	0	6	1	0	1	19	14	33	5	5	10	2	2	4	10	3	13	0	0	0	0	0	0	7	8	15	51	29	80	101	61	162	
INGENIERIA AGROINDUSTRIAL (TARMA)	9	4	13	0	0	0	14	10	24	5	4	9	0	6	6	1	4	5	0	1	1	1	1	8	7	15	32	33	65	70	69	139		
Sub total	23	6	29	1	0	1	59	40	99	21	14	35	2	11	13	20	11	31	0	1	1	1	1	2	20	21	41	150	92	242	297	197	494	
Total general	253	374	627	15	16	31	803	882	1685	448	454	902	215	240	455	334	365	699	6	11	17	43	33	76	398	519	917	2500	2789	5289	5015	5683	10698	

Fuente: Ficha estadística de Matrícula 2014-II

CUADRO N° 128

ALUMNOS MATRICULADOS POR TIPO DE VIVIENDA QUE OCUPA SEGÚN CARRERA PROFESIONAL, 2014-II

CARRERA PROFESIONAL	TIPO DE VIVIENDA QUE OCUPA																	
	CAMPAMENTO			CUARTO SOLO			DEPARTAMENTO			INDEPENDIENTE			QUINTA			Total general		
	F	M	T	F	M	T	F	M	T	F	M	T	F	M	T	F	M	T
ADMINISTRACION DE EMPRESAS	0	0	0	55	40	95	14	13	27	230	132	362	8	2	10	307	187	494
AGRONOMIA	0	0	0	48	57	105	10	6	16	145	120	265	3	11	14	206	194	400
ANTROPOLOGIA	0	1	1	48	15	63	15	2	17	118	55	173	4	1	5	185	74	259
ARQUITECTURA	0	0	0	28	63	91	11	17	28	158	168	326	3	7	10	200	255	455
CIENCIAS DE LA COMUNICACION	0	0	0	38	32	70	16	12	28	140	87	227	4	8	12	198	139	337
CIENCIAS FORESTALES Y DEL AMBIENTE	0	0	0	65	59	124	16	8	24	180	157	337	6	6	12	267	230	497
CONTABILIDAD	0	0	0	54	27	81	22	4	26	231	89	320	8	3	11	315	123	438
ECONOMIA	0	1	1	58	66	124	12	17	29	202	170	372	7	2	9	279	256	535
EDUCACION CIENCIAS MATEMATICAS E INFORMATICA	0	0	0	1	28	29	1	2	3	14	42	56	1	1	2	17	73	90
EDUCACION FILOSOFIA Cs. SOCIALES Y RR.HH.	0	0	0	7	18	25	1	1	2	30	25	55	0	3	3	38	47	85
EDUCACION FISICA Y PSICOMOTRICIDAD	0	0	0	11	26	37	1	1	2	24	68	92	2	3	5	38	98	136
EDUCACION INICIAL	0	0	0	29	0	29	3	0	3	101	0	101	5	0	5	138	0	138
EDUCACION LENGUAS, LITERATURA Y COMUNICACIÓN	0	0	0	17	14	31	5	1	6	63	28	91	1	2	3	86	45	131
EDUCACION PRIMARIA	0	0	0	28	3	31	5	0	5	81	7	88	7	1	8	121	11	132
EDUCACION-CIENCIAS NATURALES Y AMBIENTALES	0	0	0	0	4	4	0	0	0	15	9	24	0	0	0	15	13	28
ENFERMERIA	1	0	1	58	12	70	20	2	22	241	46	287	7	0	7	327	60	387
INGENIERIA CIVIL	0	2	2	13	113	126	5	21	26	52	315	367	2	10	12	72	461	533
INGENIERIA DE MINAS	0	1	1	6	102	108	1	11	12	21	303	324	0	16	16	28	433	461
INGENIERIA DE SISTEMAS	0	0	0	12	64	76	9	22	31	44	186	230	0	11	11	65	283	348
INGENIERIA ELECTRICA Y ELECTRONICA	0	0	0	4	99	103	1	28	29	22	340	362	0	19	19	27	486	513
INGENIERIA EN INDUSTRIAS ALIMENTARIAS	0	1	1	28	40	68	8	5	13	136	75	211	4	3	7	176	124	300
INGENIERIA MECANICA	0	0	0	1	131	132	1	20	21	4	325	329	0	21	21	6	497	503
INGENIERIA METALURGICA Y DE MATERIALES	0	0	0	12	85	97	2	12	14	43	207	250	2	5	7	59	309	368
INGENIERIA QUIMICA	0	0	0	7	12	19	3	5	8	51	49	100	0	2	2	61	68	129
INGENIERIA QUIMICA AMBIENTAL	0	0	0	28	30	58	4	5	9	80	63	143	2	1	3	114	99	213
INGENIERIA QUIMICA DEL GAS NATURAL	0	0	0	5	21	26	1	7	8	34	58	92	2	1	3	42	87	129
INGENIERIA QUIMICA INDUSTRIAL	0	0	0	20	13	33	4	2	6	75	44	119	2	3	5	101	62	163
MEDICINA HUMANA	0	2	2	20	30	50	6	5	11	103	128	231	4	1	5	133	166	299
SOCIOLOGIA	0	0	0	56	27	83	8	6	14	175	59	234	4	3	7	243	95	338
TRABAJO SOCIAL	0	0	0	91	1	92	17	0	17	307	4	311	7	0	7	422	5	427
wZOOTECNIA	0	0	0	41	42	83	4	3	7	98	103	201	4	5	9	147	153	300
Sub total	1	8	9	889	1274	2163	226	238	464	3218	3462	6680	99	151	250	4433	5133	9566
xINGENIERIA AGROINDUSTRIAL (JUNIN)	0	0	0	13	13	26	0	0	0	19	28	47	0	1	1	32	42	74
Sub total	0	0	0	13	13	26	0	0	0	19	28	47	0	1	1	32	42	74
yAGRONOMIA TROPICAL (SATIOPO)	0	1	1	24	58	82	1	1	2	46	66	112	2	4	6	73	130	203
yING. EN INDUSTRIAS ALIMENTARIAS TROPICAL (SATIOPO)	0	0	0	27	11	38	0	0	0	33	12	45	3	0	3	63	23	86
yINGENIERIA FORESTAL TROPICAL (SATIOPO)	0	0	0	22	49	71	4	3	7	44	47	91	5	4	9	75	103	178
yZOOTECNIA TROPICAL (SATIOPO)	1	0	1	19	25	44	2	0	2	19	28	47	1	2	3	42	55	97
Sub total	1	1	2	92	143	235	7	4	11	142	153	295	11	10	21	253	311	564
zADMINISTRACION DE NEGOCIOS (TARMA)	0	0	0	36	20	56	8	4	12	77	33	110	4	0	4	125	57	182
zEDUCACION MECANICA AUTOMOTRIZ (TARMA)	0	0	0	0	6	6	1	0	1	0	4	4	0	0	0	1	10	11
zHOTELERIA Y TURISMO (TARMA)	0	0	0	36	14	50	3	7	10	61	40	101	1	0	1	101	61	162
zINGENIERIA AGROINDUSTRIAL (TARMA)	0	0	0	13	25	38	6	5	11	51	38	89	0	1	1	70	69	139
Sub total	0	0	0	85	65	150	18	16	34	189	115	304	5	1	6	297	197	494
Total general	2	9	11	1079	1495	2574	251	258	509	3568	3758	7326	115	163	278	5015	5683	10698

Fuente: Ficha estadística de Matrícula 2014-II

CUADRO N° 129

## ALUMNOS MATRICULADOS POR TENENCIA DE LA VIVIENDA QUE OCUPA SEGÚN CARRERA PROFESIONAL, 2014-II

CARRERA PROFESIONAL	TENENCIA DE LA VIVIENDA QUE OCUPA														
	ALOUILADO			OTROS			PENSION			PROPIO			Total general		
	F	M	T	F	M	T	F	M	T	F	M	T	F	M	T
ADMINISTRACION DE EMPRESAS	89	57	146	12	8	20	1	1	2	205	121	326	307	187	494
AGRONOMIA	60	69	129	9	12	21	0	0	0	137	113	250	206	194	400
ANTROPOLOGIA	64	21	85	13	4	17	0	0	0	108	49	157	185	74	259
ARQUITECTURA	45	78	123	8	17	25	1	2	3	146	158	304	200	255	455
CIENCIAS DE LA COMUNICACION	63	41	104	10	16	26	2	0	2	123	82	205	198	139	337
CIENCIAS FORESTALES Y DEL AMBIENTE	81	68	149	18	18	36	0	1	1	168	143	311	267	230	497
CONTABILIDAD	84	31	115	23	7	30	1	1	2	207	84	291	315	123	438
ECONOMIA	82	77	159	11	10	21	1	1	2	185	168	353	279	256	535
EDUCACION CIENCIAS MATEMATICAS E INFORMATICA	3	21	24	2	5	7	0	1	1	12	46	58	17	73	90
EDUCACION FILOSOFIA Cs. SOCIALES Y RR.HH.	11	19	30	0	5	5	0	0	0	27	23	50	38	47	85
EDUCACION FISICA Y PSICOMOTRICIDAD	13	27	40	1	7	8	0	0	0	24	64	88	38	98	136
EDUCACION INICIAL	45	0	45	5	0	5	1	0	1	87	0	87	138	0	138
EDUCACION LENGUAS, LITERATURA Y COMUNICACION	29	16	45	5	1	6	0	1	1	52	27	79	86	45	131
EDUCACION PRIMARIA	33	4	37	5	0	5	2	0	2	81	7	88	121	11	132
EDUCACION-CIENCIAS NATURALES Y AMBIENTALES	4	3	7	1	0	1	0	0	0	10	10	20	15	13	28
ENFERMERIA	79	13	92	25	4	29	2	0	2	221	43	264	327	60	387
INGENIERIA CIVIL	26	139	165	7	23	30	1	1	2	38	298	336	72	461	533
INGENIERIA DE MINAS	5	130	135	2	19	21	0	0	0	21	284	305	28	433	461
INGENIERIA DE SISTEMAS	17	95	112	4	15	19	1	2	3	43	171	214	65	283	348
INGENIERIA ELECTRICIA Y ELECTRONICA	8	138	146	2	24	26	0	1	1	17	323	340	27	486	513
INGENIERIA EN INDUSTRIAS ALIMENTARIAS	46	38	84	13	6	19	0	2	2	117	78	195	176	124	300
INGENIERIA MECANICA	2	163	165	0	26	26	0	1	1	4	307	311	6	497	503
INGENIERIA METALURGICA Y DE MATERIALES	17	95	112	3	16	19	0	0	0	39	198	237	59	309	368
INGENIERIA QUIMICA	15	18	33	3	2	5	0	0	0	43	48	91	61	68	129
INGENIERIA QUIMICA AMBIENTAL	34	29	63	7	5	12	1	2	3	72	63	135	114	99	213
INGENIERIA QUIMICA DEL GAS NATURAL	8	26	34	8	6	14	0	1	1	26	54	80	42	87	129
INGENIERIA QUIMICA INDUSTRIAL	22	17	39	7	3	10	0	0	0	72	42	114	101	62	163
MEDICINA HUMANA	32	29	61	17	11	28	0	2	2	84	124	208	133	166	299
SOCIOLOGIA	78	32	110	14	3	17	0	1	1	151	59	210	243	95	338
TRABAJO SOCIAL	123	0	123	33	0	33	0	0	0	266	5	271	422	5	427
wZOOTECNIA	41	51	92	13	11	24	1	0	1	92	91	183	147	153	300
Sub total	1259	1545	2804	281	284	565	15	21	36	2878	3283	6161	4433	5133	9566
xINGENIERIA AGROINDUSTRIAL (JUNIN)	11	12	23	3	2	5	0	0	0	18	28	46	32	42	74
Sub total	11	12	23	3	2	5	0	0	0	18	28	46	32	42	74
yAGRONOMIA TROPICAL (SATIPO)	24	45	69	0	2	2	0	2	2	49	81	130	73	130	203
yING. EN INDUSTRIAS ALIMENTARIAS TROPICAL (SATIPO)	19	6	25	7	0	7	0	0	0	37	17	54	63	23	86
yINGENIERIA FORESTAL TROPICAL (SATIPO)	23	45	68	1	2	3	1	1	2	50	55	105	75	103	178
yZOOTECNIA TROPICAL (SATIPO)	19	21	40	2	3	5	1	2	3	20	29	49	42	55	97
Sub total	85	117	202	10	7	17	2	5	7	156	182	338	253	311	564
zADMINISTRACION DE NEGOCIOS (TARMA)	47	18	65	7	1	8	1	0	1	70	38	108	125	57	182
zEDUCACION MECANICA AUTOMOTRIZ (TARMA)	1	4	5	0	1	1	0	0	0	0	5	5	1	10	11
zHOTELERIA Y TURISMO (TARMA)	38	17	55	3	2	5	0	0	0	60	42	102	101	61	162
zINGENIERIA AGROINDUSTRIAL (TARMA)	19	24	43	2	4	6	0	1	1	49	40	89	70	69	139
Sub total	105	63	168	12	8	20	1	1	2	179	125	304	297	197	494
Total general	1460	1737	3197	306	301	607	18	27	45	3231	3618	6849	5015	5683	10698

Fuente: Ficha estadística de Matrícula 2014-II



CUADRO N° 130

ALUMNOS MATRICULADOS POR DEPENDENCIA ECONOMICA SEGÚN CARRERA PROFESIONAL, 2014-II

CARRERA PROFESIONAL	DEPENDE ECONOMICAMENTE																				
	ABUELOS			DE SI MISMO			HERMANOS			OTROS			PADRES			TUTOR			Total general		
	F	M	T	F	M	T	F	M	T	F	M	T	F	M	T	F	M	T	F	M	T
ADMINISTRACION DE EMPRESAS	3	0	3	31	29	60	6	6	12	4	2	6	261	150	411	2	0	2	307	187	494
AGRONOMIA	3	0	3	26	42	68	1	4	5	1	2	3	175	145	320	0	1	1	206	194	400
ANTROPOLOGIA	1	1	2	23	16	39	4	0	4	3	2	5	154	55	209	0	0	0	185	74	259
ARQUITECTURA	2	2	4	17	36	53	4	8	12	2	3	5	174	205	379	1	1	2	200	255	455
CIENCIAS DE LA COMUNICACION	3	1	4	20	22	42	4	2	6	4	2	6	167	110	277	0	2	2	198	139	337
CIENCIAS FORESTALES Y DEL AMBIENTE	1	1	2	17	45	62	5	4	9	5	8	13	236	172	408	3	0	3	267	230	497
CONTABILIDAD	0	1	1	28	21	49	5	4	9	4	0	4	278	97	375	0	0	0	315	123	438
ECONOMIA	2	1	3	29	43	72	4	5	9	6	2	8	236	205	441	2	0	2	279	256	535
EDUCACION CIENCIAS MATEMATICAS E INFORMATICA	0	1	1	1	14	15	0	0	0	0	1	1	16	57	73	0	0	0	17	73	90
EDUCACION FILOSOFIA Cs. SOCIALES Y RR.HH.	1	0	1	0	18	18	2	0	2	0	1	1	35	28	63	0	0	0	38	47	85
EDUCACION FISICA Y PSICOMOTRICIDAD	0	0	0	10	32	42	0	0	0	0	2	2	28	64	92	0	0	0	38	98	136
EDUCACION INICIAL	1	0	1	9	0	9	1	0	1	3	0	3	124	0	124	0	0	0	138	0	138
EDUCACION LENGUAS, LITERATURA Y COMUNICACION	0	0	0	10	13	23	1	1	2	0	2	2	75	29	104	0	0	0	86	45	131
EDUCACION PRIMARIA	0	0	0	12	2	14	2	0	2	0	0	0	107	9	116	0	0	0	121	11	132
EDUCACION-CIENCIAS NATURALES Y AMBIENTALES	0	0	0	1	4	5	0	0	0	1	0	1	13	9	22	0	0	0	15	13	28
ENFERMERIA	1	1	2	14	5	19	3	2	5	6	0	6	302	52	354	1	0	1	327	60	387
INGENIERIA CIVIL	1	2	3	9	75	84	2	10	12	1	7	8	59	367	426	0	0	0	72	461	533
INGENIERIA DE MINAS	0	1	1	5	64	69	1	9	10	0	6	6	22	352	374	0	1	1	28	433	461
INGENIERIA DE SISTEMAS	1	1	2	3	50	53	1	6	7	0	2	2	60	220	280	0	4	4	65	283	348
INGENIERIA ELECTRICA Y ELECTRONICA	0	1	1	1	72	73	1	10	11	0	5	5	25	398	423	0	0	0	27	486	513
INGENIERIA EN INDUSTRIAS ALIMENTARIAS	1	0	1	24	17	41	3	5	8	0	2	2	148	100	248	0	0	0	176	124	300
INGENIERIA MECANICA	1	4	5	1	97	98	0	13	13	0	7	7	4	373	377	0	3	3	6	497	503
INGENIERIA METALURGICA Y DE MATERIALES	1	1	2	3	60	63	2	8	10	0	9	9	52	230	282	1	1	2	59	309	368
INGENIERIA QUIMICA	0	1	1	2	11	13	2	1	3	1	0	1	55	55	110	1	0	1	61	68	129
INGENIERIA QUIMICA AMBIENTAL	2	1	3	3	14	17	1	2	3	3	1	4	104	80	184	1	1	2	114	99	213
INGENIERIA QUIMICA DEL GAS NATURAL	0	1	1	2	11	13	0	3	3	1	5	6	39	67	106	0	0	0	42	87	129
INGENIERIA QUIMICA INDUSTRIAL	2	0	2	9	4	13	1	2	3	3	1	4	85	55	140	1	0	1	101	62	163
MEDICINA HUMANA	0	0	0	7	18	25	4	6	10	4	6	10	118	136	254	0	0	0	133	166	299
SOCIOLOGIA	0	1	1	28	33	61	2	1	3	7	0	7	205	60	265	1	0	1	243	95	338
TRABAJO SOCIAL	5	0	5	67	1	68	9	0	9	5	0	5	334	4	338	2	0	2	422	5	427
wZOOTECNIA	3	2	5	15	39	54	2	5	7	6	2	8	120	105	225	1	0	1	147	153	300
Sub total	35	25	60	427	908	1335	73	117	190	70	80	150	3811	3989	7800	17	14	31	4433	5133	9566
xINGENIERIA AGROINDUSTRIAL (JUNIN)	0	1	1	4	7	11	1	0	1	3	2	5	24	32	56	0	0	0	32	42	74
Sub total	0	1	1	4	7	11	1	0	1	3	2	5	24	32	56	0	0	0	32	42	74
yAGRONOMIA TROPICAL (SATIPO)	0	0	0	9	35	44	1	3	4	7	3	10	55	87	142	1	2	3	73	130	203
yING. EN INDUSTRIAS ALIMENTARIAS TROPICAL (SATIPO)	0	0	0	4	6	10	1	0	1	3	1	4	55	16	71	0	0	0	63	23	86
yINGENIERIA FORESTAL TROPICAL (SATIPO)	0	0	0	9	26	35	2	2	4	1	6	7	63	69	132	0	0	0	75	103	178
yZOOTECNIA TROPICAL (SATIPO)	0	0	0	3	16	19	2	1	3	3	1	4	34	37	71	0	0	0	42	55	97
Sub total	0	0	0	25	83	108	6	6	12	14	11	25	207	209	416	1	2	3	253	311	564
zADMINISTRACION DE NEGOCIOS (TARMA)	0	1	1	13	16	29	1	0	1	3	1	4	107	39	146	1	0	1	125	57	182
zEDUCACION MECANICA AUTOMOTRIZ (TARMA)	0	0	0	0	3	3	0	0	0	0	1	1	1	6	7	0	0	0	1	10	11
zHOTELERIA Y TURISMO (TARMA)	1	2	3	9	17	26	1	2	3	0	1	1	89	38	127	1	1	2	101	61	162
zINGENIERIA AGROINDUSTRIAL (TARMA)	0	1	1	10	19	29	2	2	4	2	0	2	56	46	102	0	1	1	70	69	139
Sub total	1	4	5	32	55	87	4	4	8	5	3	8	253	129	382	2	2	4	297	197	494
Total general	36	30	66	488	1053	1541	84	127	211	92	96	188	4295	4359	8654	20	18	38	5015	5683	10698

Fuente: Ficha estadística de Matrícula 2014-II



CUADRO N° 131

ALUMNOS MATRICULADOS POR SITUACIÓN LABORAL SEGÚN CARRERA PROFESIONAL, 2014-II

CARRERA PROFESIONAL	SITUACION LABORAL								
	NO TRABAJO			TRABAJO			Total general		
	F	M	T	F	M	T	F	M	T
ADMINISTRACION DE EMPRESAS	206	117	323	101	70	171	307	187	494
AGRONOMIA	141	101	242	65	93	158	206	194	400
ANTROPOLOGIA	120	39	159	65	35	100	185	74	259
ARQUITECTURA	159	154	313	41	101	142	200	255	455
CIENCIAS DE LA COMUNICACION	132	80	212	66	59	125	198	139	337
CIENCIAS FORESTALES Y DEL AMBIENTE	209	114	323	58	116	174	267	230	497
CONTABILIDAD	217	63	280	98	60	158	315	123	438
ECONOMIA	205	163	368	74	93	167	279	256	535
EDUCACION CIENCIAS MATEMATICAS E INFORMATICA	13	38	51	4	35	39	17	73	90
EDUCACION FILOSOFIA Cs. SOCIALES Y RR.HH.	29	20	49	9	27	36	38	47	85
EDUCACION FISICA Y PSICOMOTRICIDAD	20	34	54	18	64	82	38	98	136
EDUCACION INICIAL	103	0	103	35	0	35	138	0	138
EDUCACION LENGUAS, LITERATURA Y COMUNICACIÓN	58	24	82	28	21	49	86	45	131
EDUCACION PRIMARIA	83	6	89	38	5	43	121	11	132
EDUCACION-CIENCIAS NATURALES Y AMBIENTALES	13	7	20	2	6	8	15	13	28
ENFERMERIA	271	38	309	56	22	78	327	60	387
INGENIERIA CIVIL	55	300	355	17	161	178	72	461	533
INGENIERIA DE MINAS	19	265	284	9	168	177	28	433	461
INGENIERIA DE SISTEMAS	55	178	233	10	105	115	65	283	348
INGENIERIA ELECTRICA Y ELECTRONICA	21	312	333	6	174	180	27	486	513
INGENIERIA EN INDUSTRIAS ALIMENTARIAS	129	77	206	47	47	94	176	124	300
INGENIERIA MECANICA	5	299	304	1	198	199	6	497	503
INGENIERIA METALURGICA Y DE MATERIALES	47	163	210	12	146	158	59	309	368
INGENIERIA QUIMICA	47	40	87	14	28	42	61	68	129
INGENIERIA QUIMICA AMBIENTAL	95	61	156	19	38	57	114	99	213
INGENIERIA QUIMICA DEL GAS NATURAL	26	57	83	16	30	46	42	87	129
INGENIERIA QUIMICA INDUSTRIAL	72	48	120	29	14	43	101	62	163
MEDICINA HUMANA	120	136	256	13	30	43	133	166	299
SOCIOLOGIA	161	42	203	82	53	135	243	95	338
TRABAJO SOCIAL	283	2	285	139	3	142	422	5	427
ZOOTECNIA	105	71	176	42	82	124	147	153	300
Sub total	3219	3049	6268	1214	2084	3298	4433	5133	9566
INGENIERIA AGROINDUSTRIAL (JUNIN)	26	20	46	6	22	28	32	42	74
Sub total	26	20	46	6	22	28	32	42	74
AGRONOMIA TROPICAL (SATIPO)	55	67	122	18	63	81	73	130	203
ING. EN INDUSTRIAS ALIMENTARIAS TROPICAL (SATIPO)	47	9	56	16	14	30	63	23	86
INGENIERIA FORESTAL TROPICAL (SATIPO)	55	49	104	20	54	74	75	103	178
ZOOTECNIA TROPICAL (SATIPO)	32	19	51	10	36	46	42	55	97
Sub total	189	144	333	64	167	231	253	311	564
ADMINISTRACION DE NEGOCIOS (TARMA)	77	21	98	48	36	84	125	57	182
EDUCACION MECANICA AUTOMOTRIZ (TARMA)	1	3	4	0	7	7	1	10	11
HOTELERIA Y TURISMO (TARMA)	70	31	101	31	30	61	101	61	162
INGENIERIA AGROINDUSTRIAL (TARMA)	55	28	83	15	41	56	70	69	139
Sub total	203	83	286	94	114	208	297	197	494
Total general	3637	3296	6933	1378	2387	3765	5015	5683	10698

Fuente: Ficha estadística de Matrícula 2014-II

CUADRO N° 132

ALUMNOS MATRICULADOS POR LUGAR DE NACIMIENTO SEGÚN CARRERA PROFESIONAL, 2014-II

CARRERA PROFESIONAL	LUGAR DE NACIMIENTO POR REGION																											
	AYACUCHO			HUANCAVELICA			HUANUCO			JUNIN			LIMA			PASCO			UCAYALI			OTROS DPTOS			Total general			
	F	M	T	F	M	T	F	M	T	F	M	T	F	M	T	F	M	T	F	M	T	F	M	T	F	M	T	
ADMINISTRACION DE EMPRESAS	1	0	1	43	29	72	0	0	0	248	142	390	8	8	16	4	6	10	0	0	0	3	2	5	307	187	494	
AGRONOMIA	0	3	3	33	32	65	2	1	3	156	146	302	8	6	14	3	2	5	1	0	1	3	4	7	206	194	400	
ANTROPOLOGIA	0	0	0	16	12	28	1	0	1	158	60	218	3	2	5	4	0	4	1	0	1	2	0	2	185	74	259	
ARQUITECTURA	1	0	1	19	43	62	0	0	0	166	199	365	8	4	12	4	9	13	0	0	0	2	0	2	200	255	455	
CIENCIAS DE LA COMUNICACION	3	1	4	16	11	27	0	2	2	161	106	267	12	10	22	4	6	10	0	0	0	2	3	5	198	139	337	
CIENCIAS FORESTALES Y DEL AMBIENTE	1	3	4	37	45	82	0	0	0	209	163	372	11	10	21	7	6	13	0	1	1	2	2	4	267	230	497	
CONTABILIDAD	1	0	1	48	19	67	1	0	1	251	100	351	10	3	13	3	0	3	0	0	0	1	1	2	315	123	438	
ECONOMIA	0	3	3	39	49	88	0	2	2	230	185	415	4	11	15	3	2	5	1	0	1	2	4	6	279	256	535	
EDUCACION CIENCIAS MATEMATICAS E INFORMATICA	0	0	0	1	5	6	0	0	0	15	62	77	0	2	2	0	3	3	0	0	0	1	1	2	17	73	90	
EDUCACION FILOSOFIA Cs. SOCIALES Y RR.HH.	0	0	0	4	10	14	0	1	1	32	28	60	1	7	8	1	0	1	0	0	0	0	0	1	1	38	47	85
EDUCACION FISICA Y PSICOMOTRICIDAD	0	0	0	2	12	14	0	1	1	34	81	115	0	3	3	2	0	2	0	1	1	0	0	0	38	98	136	
EDUCACION INICIAL	0	0	0	18	0	18	1	0	1	111	0	111	6	0	6	2	0	2	0	0	0	0	0	0	138	0	138	
EDUCACION LENGUAS, LITERATURA Y COMUNICACION	0	0	0	10	7	17	1	1	2	67	34	101	4	1	5	3	1	4	0	0	0	1	1	2	86	45	131	
EDUCACION PRIMARIA	0	0	0	15	0	15	1	1	2	102	9	111	1	1	2	1	0	1	0	0	0	1	0	1	121	11	132	
EDUCACION-CIENCIAS NATURALES Y AMBIENTALES	0	0	0	2	0	2	1	0	1	12	12	24	0	1	1	0	0	0	0	0	0	0	0	0	15	13	28	
ENFERMERIA	4	0	4	26	10	36	2	0	2	267	48	315	15	1	16	8	1	9	0	0	5	0	5	327	60	387		
INGENIERIA CIVIL	1	0	1	3	115	118	0	4	4	63	317	380	4	11	15	1	9	10	0	1	1	0	4	4	72	461	533	
INGENIERIA DE MINAS	0	1	1	3	71	74	0	3	3	20	327	347	3	16	19	0	13	13	0	0	0	2	2	4	28	433	461	
INGENIERIA DE SISTEMAS	0	0	0	7	48	55	0	1	1	55	213	268	1	11	12	1	3	4	1	0	1	0	7	7	65	283	348	
INGENIERIA ELECTRICA Y ELECTRONICA	0	1	1	3	60	63	0	1	1	21	389	410	2	12	14	1	16	17	0	0	0	0	7	7	27	486	513	
INGENIERIA EN INDUSTRIAS ALIMENTARIAS	2	1	3	21	27	48	0	1	1	141	87	228	9	6	15	3	1	4	0	0	0	0	1	1	176	124	300	
INGENIERIA MECANICA	0	6	6	1	69	70	0	0	0	4	373	377	1	24	25	0	18	18	0	1	1	0	6	6	6	497	503	
INGENIERIA METALURGICA Y DE MATERIALES	0	1	1	4	49	53	0	4	4	52	233	285	0	14	14	2	6	8	0	0	0	1	2	3	59	309	368	
INGENIERIA QUIMICA	0	0	0	8	9	17	0	0	0	46	53	99	5	4	9	1	2	3	1	0	1	0	0	0	61	68	129	
INGENIERIA QUIMICA AMBIENTAL	2	0	2	17	18	35	0	0	0	81	77	158	6	0	6	5	4	9	0	0	0	3	0	3	114	99	213	
INGENIERIA QUIMICA DEL GAS NATURAL	2	1	3	4	12	16	0	1	1	33	68	101	1	2	3	2	3	5	0	0	0	0	0	0	42	87	129	
INGENIERIA QUIMICA INDUSTRIAL	0	1	1	7	8	15	2	0	2	87	50	137	2	1	3	2	1	3	0	0	0	1	1	2	101	62	163	
MEDICINA HUMANA	0	1	1	11	10	21	1	0	1	108	143	251	7	8	15	5	2	7	0	0	0	1	2	3	133	166	299	
SOCIOLOGIA	2	0	2	27	16	43	1	0	1	197	71	268	10	2	12	5	3	8	1	0	1	0	3	3	243	95	338	
TRABAJO SOCIAL	0	0	0	60	0	60	5	0	5	323	5	328	19	0	19	12	0	12	0	0	0	3	0	3	422	5	427	
ZOOTECNIA	2	1	3	19	26	45	0	1	1	114	111	225	7	12	19	3	1	4	0	0	0	2	1	3	147	153	300	
Sub total	22	24	46	524	822	1346	19	25	44	3564	3892	7456	168	193	361	92	118	210	6	4	10	38	55	93	4433	5133	9566	
INGENIERIA AGROINDUSTRIAL (JUNIN)	0	0	0	2	2	4	0	0	0	28	38	66	0	1	1	2	1	3	0	0	0	0	0	0	32	42	74	
Sub total	0	0	0	2	2	4	0	0	0	28	38	66	0	1	1	2	1	3	0	0	0	0	0	0	32	42	74	
AGRONOMIA TROPICAL (SATIOPO)	0	3	3	4	9	13	1	1	2	57	110	167	3	5	8	2	0	2	1	0	1	5	2	7	73	130	203	
ING. EN INDUSTRIAS ALIMENTARIAS TROPICAL (SATIOPO)	0	0	0	6	0	6	0	0	0	52	19	71	4	3	7	1	0	1	0	0	0	1	1	1	63	23	86	
INGENIERIA FORESTAL TROPICAL (SATIOPO)	1	2	3	2	1	3	0	2	2	65	89	154	2	4	6	1	2	3	2	1	3	2	2	4	75	103	178	
ZOOTECNIA TROPICAL (SATIOPO)	1	3	4	1	2	3	1	1	2	33	47	80	2	0	2	0	0	0	1	1	2	3	1	4	42	55	97	
Sub total	2	8	10	13	12	25	2	4	6	207	265	472	11	12	23	4	2	6	4	2	6	10	6	16	253	311	564	
ADMINISTRACION DE NEGOCIOS (TARMA)	0	0	0	0	0	0	4	0	4	112	55	167	2	1	3	4	0	4	1	0	1	2	1	3	125	57	182	
EDUCACION MECANICA AUTOMOTRIZ (TARMA)	0	0	0	0	0	0	0	0	0	1	8	9	0	0	0	0	1	1	0	0	0	1	1	1	1	10	11	
HOTELERIA Y TURISMO (TARMA)	0	0	0	0	0	0	0	1	1	96	55	151	2	3	5	3	2	5	0	0	0	0	0	0	101	61	162	
INGENIERIA AGROINDUSTRIAL (TARMA)	0	0	0	0	0	0	0	1	1	65	59	124	2	4	6	2	4	6	1	0	1	0	1	1	70	69	139	
Sub total	0	0	0	0	0	0	4	2	6	274	177	451	6	8	14	9	7	16	2	0	2	2	3	5	297	197	494	
Total general	24	32	56	539	836	1375	25	31	56	4073	4372	8445	185	214	399	107	128	235	12	6	18	50	64	114	5015	5683	10698	

Fuente: Ficha estadística de Matrícula 2014-II

CUADRO N° 133

ALUMNOS MATRICULADOS POR LUGAR DE NACIMIENTO, DEPARTAMENTO DE JUNIN SEGÚN CARRERA PROFESIONAL, 2014-II

CARRERA PROFESIONAL	LUGAR DE NACIMIENTO POR PROVINCIA DEL DEPARTAMENTO DE JUNIN																													
	CHANCHAMAYO			CHUPACA			CONCEPCION			HUANCAYO			JAUJA			JUNIN			SATIPO			TARMA			YAULI			Total general		
	F	M	T	F	M	T	F	M	T	F	M	T	F	M	T	F	M	T	F	M	T	F	M	T	F	M	T	F	M	T
ADMINISTRACION DE EMPRESAS	1	8	9	14	7	21	10	8	18	171	99	270	23	9	32	6	1	7	4	1	5	7	4	11	12	5	17	248	142	390
AGRONOMIA	4	10	14	5	5	10	10	6	16	105	93	198	11	13	24	7	3	10	9	11	20	3	4	7	2	1	3	156	146	302
ANTROPOLOGIA	3	0	3	6	4	10	11	2	13	103	44	147	16	5	21	6	0	6	3	1	4	1	1	2	9	3	12	158	60	218
ARQUITECTURA	5	4	9	7	6	13	6	8	14	120	139	259	12	16	28	0	5	5	4	3	7	8	7	15	4	11	15	166	199	365
CIENCIAS DE LA COMUNICACION	6	1	7	4	5	9	5	4	9	113	73	186	16	10	26	2	5	7	5	3	8	2	4	6	8	1	9	161	106	267
CIENCIAS FORESTALES Y DEL AMBIENTE	8	8	16	11	9	20	9	14	23	149	102	251	13	14	27	7	8	15	1	2	3	3	1	4	8	5	13	209	163	372
CONTABILIDAD	6	2	8	9	7	16	10	7	17	175	63	238	25	10	35	5	2	7	0	1	1	7	5	12	14	3	17	251	100	351
ECONOMIA	5	3	8	11	12	23	9	12	21	170	120	290	19	16	35	2	0	2	2	6	8	5	4	9	7	12	19	230	185	415
EDUCACION CIENCIAS MATEMATICAS E INFORMATICA	0	0	0	1	1	2	3	7	10	7	44	51	3	4	7	0	4	4	0	1	1	0	0	0	1	1	2	15	62	77
EDUCACION FILOSOFIA Cs. SOCIALES Y RR.HH.	1	1	2	1	2	3	4	1	5	20	23	43	2	1	3	0	0	0	1	0	1	1	0	1	2	0	2	32	28	60
EDUCACION FISICA Y PSICOMETRICIDAD	0	3	3	3	2	5	2	0	2	24	65	89	0	4	4	1	5	0	2	2	0	1	1	1	1	3	4	34	81	115
EDUCACION INICIAL	1	0	1	6	0	6	2	0	2	80	0	80	9	0	9	5	0	5	4	0	4	1	0	1	3	0	3	111	0	111
EDUCACION LENGUAS, LITERATURA Y COMUNICACIÓN	3	0	3	4	3	7	2	2	4	44	23	67	6	2	8	3	3	6	2	0	2	1	0	1	2	1	3	67	34	101
EDUCACION PRIMARIA	2	0	2	3	1	4	5	0	5	80	7	87	5	0	5	4	0	4	2	1	3	0	0	0	1	0	1	102	9	111
EDUCACION-CIENCIAS NATURALES Y AMBIENTALES	0	0	0	0	1	1	0	0	0	9	8	17	2	1	3	1	1	2	0	0	0	0	1	1	0	0	0	12	12	24
ENFERMERIA	4	0	4	18	0	18	4	1	5	177	35	212	29	7	36	14	1	15	2	0	2	4	1	5	15	3	18	267	48	315
INGENIERIA CIVIL	0	6	6	4	16	20	1	12	13	47	220	267	10	28	38	1	5	6	0	5	5	0	10	10	0	15	15	63	317	380
INGENIERIA DE MINAS	1	8	9	1	32	33	0	15	15	12	212	224	1	28	29	1	4	5	0	0	0	0	6	6	4	22	26	20	327	347
INGENIERIA DE SISTEMAS	1	6	7	3	10	13	1	3	4	38	150	188	7	16	23	0	6	6	1	4	5	2	7	9	2	11	13	55	213	268
INGENIERIA ELECTRICA Y ELECTRONICA	1	8	9	3	23	26	0	10	10	16	279	295	1	29	30	0	7	7	0	6	6	0	14	14	0	13	13	21	389	410
INGENIERIA EN INDUSTRIAS ALIMENTARIAS	3	0	3	7	4	11	7	3	10	105	54	159	7	10	17	3	5	8	0	3	5	5	10	4	3	7	141	87	228	
INGENIERIA MECANICA	0	13	13	0	20	20	0	12	12	4	242	246	0	40	40	0	8	8	0	8	8	0	7	7	0	23	23	4	373	377
INGENIERIA METALURGICA Y DE MATERIALES	2	7	9	0	14	14	5	11	16	34	141	175	3	27	30	1	4	5	1	2	3	2	5	7	4	22	26	52	233	285
INGENIERIA QUIMICA	0	1	1	1	4	5	3	5	8	33	31	64	6	5	11	0	0	0	0	0	2	2	4	1	5	6	46	53	99	
INGENIERIA QUIMICA AMBIENTAL	1	0	1	1	2	3	1	5	6	61	49	110	10	8	18	3	4	7	1	2	3	2	3	5	1	4	5	81	77	158
INGENIERIA QUIMICA DEL GAS NATURAL	0	1	1	1	7	8	2	3	5	26	49	75	2	5	7	0	0	0	0	1	1	0	1	1	2	1	3	33	68	101
INGENIERIA QUIMICA INDUSTRIAL	1	0	1	5	4	9	5	5	10	59	29	88	5	7	12	1	1	2	0	0	0	6	1	7	5	3	8	87	50	137
MEDICINA HUMANA	1	2	3	0	8	11	1	2	3	85	98	183	9	12	21	2	4	6	3	5	8	4	6	10	3	6	9	108	143	251
SOCIOLOGIA	1	3	4	16	2	18	12	4	16	112	40	152	32	13	45	4	2	6	6	4	10	5	1	6	9	2	11	197	71	268
TRABAJO SOCIAL	8	0	8	11	0	11	17	0	17	204	5	209	47	0	47	10	0	10	3	0	3	4	0	4	19	0	19	323	5	328
ZOOTECNIA	2	4	6	8	1	9	4	7	11	76	70	146	10	18	28	1	3	4	1	2	3	4	1	5	8	5	13	114	111	225
Sub total	71	99	170	164	212	379	151	169	320	2459	2607	5066	341	358	699	93	87	180	55	74	129	79	102	181	151	184	335	3564	3892	7456
INGENIERIA AGROINDUSTRIAL (JUNIN)	0	0	0	0	0	0	1	3	4	5	3	8	1	1	2	21	29	50	0	1	1	0	0	0	0	1	1	28	38	66
Sub total	0	0	0	0	0	0	1	3	4	5	3	8	1	1	2	21	29	50	0	1	1	0	0	0	0	1	1	28	38	66
AGRONOMIA TROPICAL (SATIPO)	16	41	57	0	2	2	1	1	2	5	9	14	0	0	0	3	2	5	32	52	84	0	2	2	0	1	1	57	110	167
ING. EN INDUSTRIAS ALIMENTARIAS TROPICAL (SATIPO)	2	3	5	0	0	0	0	0	0	7	1	8	3	0	3	2	0	2	38	15	53	0	0	0	0	0	0	52	19	71
INGENIERIA FORESTAL TROPICAL (SATIPO)	11	15	26	0	1	1	0	2	2	11	9	20	1	2	3	3	4	7	37	54	91	1	2	3	1	0	1	65	89	154
ZOOTECNIA TROPICAL (SATIPO)	5	11	16	0	1	1	0	0	0	6	1	7	0	0	0	0	2	2	21	31	52	1	1	2	0	0	0	33	47	80
Sub total	34	70	104	0	4	4	1	3	4	29	20	49	4	2	6	8	8	16	128	152	280	2	5	7	1	1	2	207	265	472
ADMINISTRACION DE NEGOCIOS (TARMA)	6	3	9	0	0	0	0	1	1	2	2	4	2	1	3	0	3	3	1	0	1	99	43	142	2	2	4	112	55	167
EDUCACION MECANICA AUTOMOTRIZ (TARMA)	0	0	0	0	0	0	0	0	0	0	1	1	0	0	0	0	0	0	0	0	0	1	7	8	0	0	0	1	8	9
HOTELERIA Y TURISMO (TARMA)	13	3	16	1	0	1	2	0	2	6	4	10	4	2	6	2	1	3	0	1	1	66	43	109	2	1	3	96	55	151
INGENIERIA AGROINDUSTRIAL (TARMA)	5	1	6	0	0	0	0	1	1	1	5	6	2	2	4	1	1	2	0	1	1	54	45	99	2	3	5	65	59	124
Sub total	24	7	31	1	0	1	2	2	4	9	12	21	8	5	13	3	5	8	1	2	3	220	138	358	6	6	12	274	177	451
Total general	129	176	305	165	216	384	155	177	332	2502	2642	5144	354	366	720	125	129	254	184	229	413	301	245	546	158	192	350	4073	4372	8445

Fuente: Ficha estadística de Matrícula 2014-II

CUADRO N° 134

## ALUMNOS MATRICULADOS POR TIPO DE COLEGIO DE PROCEDENCIA SEGÚN CARRERA PROFESIONAL, 2014-II

CARRERA PROFESIONAL	TIPO DE COLEGIO DE PROCEDENCIA								
	ESTATAL			PARTICULAR			Total general		
	F	M	T	F	M	T	F	M	T
ADMINISTRACION DE EMPRESAS	241	142	383	66	45	111	307	187	494
AGRONOMIA	165	157	322	41	37	78	206	194	400
ANTROPOLOGIA	147	51	198	38	23	61	185	74	259
ARQUITECTURA	123	178	301	77	77	154	200	255	455
CIENCIAS DE LA COMUNICACION	145	101	246	53	38	91	198	139	337
CIENCIAS FORESTALES Y DEL AMBIENTE	209	182	391	58	48	106	267	230	497
CONTABILIDAD	255	99	354	60	24	84	315	123	438
ECONOMIA	222	195	417	57	61	118	279	256	535
EDUCACION CIENCIAS MATEMATICAS E INFORMATICA	12	55	67	5	18	23	17	73	90
EDUCACION FILOSOFIA Cs. SOCIALES Y RR.HH.	35	43	78	3	4	7	38	47	85
EDUCACION FISICA Y PSICOMOTRICIDAD	37	78	115	1	20	21	38	98	136
EDUCACION INICIAL	111	0	111	27	0	27	138	0	138
EDUCACION LENGUAS, LITERATURA Y COMUNICACIÓN	70	40	110	16	5	21	86	45	131
EDUCACION PRIMARIA	103	9	112	18	2	20	121	11	132
EDUCACION-CIENCIAS NATURALES Y AMBIENTALES	11	10	21	4	3	7	15	13	28
ENFERMERIA	256	39	295	71	21	92	327	60	387
INGENIERIA CIVIL	54	340	394	18	121	139	72	461	533
INGENIERIA DE MINAS	17	298	315	11	135	146	28	433	461
INGENIERIA DE SISTEMAS	47	197	244	18	86	104	65	283	348
INGENIERIA ELECTRICA Y ELECTRONICA	18	359	377	9	127	136	27	486	513
INGENIERIA EN INDUSTRIAS ALIMENTARIAS	125	100	225	51	24	75	176	124	300
INGENIERIA MECANICA	3	351	354	3	146	149	6	497	503
INGENIERIA METALURGICA Y DE MATERIALES	41	229	270	18	80	98	59	309	368
INGENIERIA QUIMICA	40	51	91	21	17	38	61	68	129
INGENIERIA QUIMICA AMBIENTAL	78	70	148	36	29	65	114	99	213
INGENIERIA QUIMICA DEL GAS NATURAL	29	58	87	13	29	42	42	87	129
INGENIERIA QUIMICA INDUSTRIAL	74	48	122	27	14	41	101	62	163
MEDICINA HUMANA	85	103	188	48	63	111	133	166	299
SOCIOLOGIA	208	75	283	35	20	55	243	95	338
TRABAJO SOCIAL	344	4	348	78	1	79	422	5	427
ZOOTECNIA	118	116	234	29	37	66	147	153	300
Sub total	3423	3778	7201	1010	1355	2365	4433	5133	9566
INGENIERIA AGROINDUSTRIAL (JUNIN)	30	38	68	2	4	6	32	42	74
Sub total	30	38	68	2	4	6	32	42	74
AGRONOMIA TROPICAL (SATIPO)	68	116	184	5	14	19	73	130	203
ING. EN INDUSTRIAS ALIMENTARIAS TROPICAL (SATIPO)	58	21	79	5	2	7	63	23	86
INGENIERIA FORESTAL TROPICAL (SATIPO)	69	92	161	6	11	17	75	103	178
ZOOTECNIA TROPICAL (SATIPO)	39	49	88	3	6	9	42	55	97
Sub total	234	278	512	19	33	52	253	311	564
ADMINISTRACION DE NEGOCIOS (TARMA)	103	50	153	22	7	29	125	57	182
EDUCACION MECANICA AUTOMOTRIZ (TARMA)	1	9	10	0	1	1	1	10	11
HOTELERIA Y TURISMO (TARMA)	82	46	128	19	15	34	101	61	162
INGENIERIA AGROINDUSTRIAL (TARMA)	54	53	107	16	16	32	70	69	139
Sub total	240	158	398	57	39	96	297	197	494
Total general	3927	4252	8179	1088	1431	2519	5015	5683	10698

Fuente: Ficha estadística de Matrícula 2014-II

CUADRO N° 135

ALUMNOS MATRICULADOS POR TIPO DE EDUCACIÓN SECUNDARIA SEGÚN CARRERA PROFESIONAL, 2014-II

CARRERA PROFESIONAL	TIPO DE EDUCACION SECUNDARIA																	
	BACHILLERATO			COMUN			MILITARIZADO			TECNICO			OTROS			Total general		
	F	M	T	F	M	T	F	M	T	F	M	T	F	M	T	F	M	T
ADMINISTRACION DE EMPRESAS	6	1	7	244	138	382	1	3	4	44	41	85	12	4	16	307	187	494
AGRONOMIA	4	6	10	166	139	305	1	1	2	30	43	73	5	5	10	206	194	400
ANTROPOLOGIA	1	0	1	147	52	199	1	0	1	28	20	48	8	2	10	185	74	259
ARQUITECTURA	1	2	3	178	205	383	0	1	1	13	44	57	8	3	11	200	255	455
CIENCIAS DE LA COMUNICACION	2	1	3	159	108	267	5	1	6	27	25	52	5	4	9	198	139	337
CIENCIAS FORESTALES Y DEL AMBIENTE	4	7	11	215	171	386	2	1	3	38	47	85	8	4	12	267	230	497
CONTABILIDAD	0	1	1	251	110	361	1	0	1	56	10	66	7	2	9	315	123	438
ECONOMIA	5	1	6	231	201	432	3	0	3	33	47	80	7	7	14	279	256	535
EDUCACION CIENCIAS MATEMATICAS E INFORMATICA	0	0	0	15	59	74	0	0	0	2	13	15	0	1	1	17	73	90
EDUCACION FILOSOFIA Cs. SOCIALES Y RR.HH.	1	2	3	30	32	62	1	0	1	6	12	18	0	1	1	38	47	85
EDUCACION FISICA Y PSICOMOTRICIDAD	2	4	6	27	64	91	0	3	3	8	23	31	1	4	5	38	98	136
EDUCACION INICIAL	4	0	4	110	0	110	1	0	1	21	0	21	2	0	2	138	0	138
EDUCACION LENGUAS, LITERATURA Y COMUNICACIÓN	3	0	3	70	34	104	0	1	1	11	9	20	2	1	3	86	45	131
EDUCACION PRIMARIA	3	0	3	99	7	106	1	0	1	13	4	17	5	0	5	121	11	132
EDUCACION-CIENCIAS NATURALES Y AMBIENTALES	2	0	2	12	12	24	0	0	0	1	1	2	0	0	0	15	13	28
ENFERMERIA	4	0	4	279	48	327	1	0	1	34	10	44	9	2	11	327	60	387
INGENIERIA CIVIL	0	6	6	66	382	448	0	3	3	6	60	66	0	10	10	72	461	533
INGENIERIA DE MINAS	0	7	7	24	358	382	2	3	5	1	60	61	1	5	6	28	433	461
INGENIERIA DE SISTEMAS	1	6	7	59	234	293	0	6	6	4	34	38	1	3	4	65	283	348
INGENIERIA ELECTRICA Y ELECTRONICA	1	8	9	21	383	404	1	3	4	3	89	92	1	3	4	27	486	513
INGENIERIA EN INDUSTRIAS ALIMENTARIAS	2	1	3	146	94	240	0	1	1	24	27	51	4	1	5	176	124	300
INGENIERIA MECANICA	0	7	7	5	384	389	0	0	0	0	99	99	1	7	8	6	497	503
INGENIERIA METALURGICA Y DE MATERIALES	2	2	4	52	246	298	2	2	4	3	53	56	0	6	6	59	309	368
INGENIERIA QUIMICA	2	2	4	53	53	106	0	0	0	5	13	18	1	0	1	61	68	129
INGENIERIA QUIMICA AMBIENTAL	2	0	2	96	78	174	1	0	1	12	19	31	3	2	5	114	99	213
INGENIERIA QUIMICA DEL GAS NATURAL	1	1	2	38	63	101	0	1	1	2	17	19	1	5	6	42	87	129
INGENIERIA QUIMICA INDUSTRIAL	4	0	4	85	46	131	0	0	0	11	14	25	1	2	3	101	62	163
MEDICINA HUMANA	2	4	6	123	143	266	2	0	2	3	15	18	3	4	7	133	166	299
SOCIOLOGIA	6	3	9	186	65	251	0	0	0	45	26	71	6	1	7	243	95	338
TRABAJO SOCIAL	2	0	2	333	3	336	3	0	3	71	2	73	13	0	13	422	5	427
ZOOTECNIA	3	2	5	115	116	231	3	2	5	22	28	50	4	5	9	147	153	300
Sub total	70	74	144	3635	4028	7663	32	32	64	577	905	1482	119	94	213	4433	5133	9566
INGENIERIA AGROINDUSTRIAL (JUNIN)	1	0	1	26	34	60	0	0	0	3	8	11	2	0	2	32	42	74
Sub total	1	0	1	26	34	60	0	0	0	3	8	11	2	0	2	32	42	74
AGRONOMIA TROPICAL (SATIPO)	3	3	6	58	113	171	0	0	0	12	12	24	0	2	2	73	130	203
ING. EN INDUSTRIAS ALIMENTARIAS TROPICAL (SATIPO)	1	1	2	56	18	74	0	0	0	6	4	10	0	0	0	63	23	86
INGENIERIA FORESTAL TROPICAL (SATIPO)	2	0	2	58	90	148	0	0	0	13	12	25	2	1	3	75	103	178
ZOOTECNIA TROPICAL (SATIPO)	0	3	3	38	36	74	0	0	0	3	11	14	1	5	6	42	55	97
Sub total	6	7	13	210	257	467	0	0	0	34	39	73	3	8	11	253	311	564
ADMINISTRACION DE NEGOCIOS (TARMA)	3	1	4	119	42	161	0	0	0	2	11	13	1	3	4	125	57	182
EDUCACION MECANICA AUTOMOTRIZ (TARMA)	0	0	0	1	5	6	0	0	0	0	5	5	0	0	0	1	10	11
HOTELERIA Y TURISMO (TARMA)	0	1	1	87	49	136	0	0	0	6	9	15	8	2	10	101	61	162
INGENIERIA AGROINDUSTRIAL (TARMA)	2	0	2	63	57	120	0	1	1	1	11	12	4	0	4	70	69	139
Sub total	5	2	7	270	153	423	0	1	1	9	36	45	13	5	18	297	197	494
Total general	82	83	165	4141	4472	8613	32	33	65	623	988	1611	137	107	244	5015	5683	10698

Fuente: Ficha estadística de Matrícula 2014-II

CUADRO N°136

ALUMNOS MATRICULADOS POR INTERRUPCIÓN DE ESTUDIOS UNIVERSITARIOS SEGÚN CARRERA PROFESIONAL, 2014-II

CARRERA PROFESIONAL	INTERRUMPIO SUS ESTUDIOS UNIVERSITARIOS								
	NO			SI			Total general		
	F	M	T	F	M	T	F	M	T
ADMINISTRACION DE EMPRESAS	289	164	453	18	23	41	307	187	494
AGRONOMIA	168	139	307	38	55	93	206	194	400
ANTROPOLOGIA	146	52	198	39	22	61	185	74	259
ARQUITECTURA	173	189	362	27	66	93	200	255	455
CIENCIAS DE LA COMUNICACION	183	123	306	15	16	31	198	139	337
CIENCIAS FORESTALES Y DEL AMBIENTE	221	173	394	46	57	103	267	230	497
CONTABILIDAD	297	111	408	18	12	30	315	123	438
ECONOMIA	219	175	394	60	81	141	279	256	535
EDUCACION CIENCIAS MATEMATICAS E INFORMATICA	15	51	66	2	22	24	17	73	90
EDUCACION FILOSOFIA Cs. SOCIALES Y RR.HH.	28	29	57	10	18	28	38	47	85
EDUCACION FISICA Y PSICOMOTRICIDAD	25	85	110	13	13	26	38	98	136
EDUCACION INICIAL	126	0	126	12	0	12	138	0	138
EDUCACION LENGUAS, LITERATURA Y COMUNICACIÓN	62	33	95	24	12	36	86	45	131
EDUCACION PRIMARIA	102	8	110	19	3	22	121	11	132
EDUCACION-CIENCIAS NATURALES Y AMBIENTALES	14	10	24	1	3	4	15	13	28
ENFERMERIA	273	47	320	54	13	67	327	60	387
INGENIERIA CIVIL	51	326	377	21	135	156	72	461	533
INGENIERIA DE MINAS	24	373	397	4	60	64	28	433	461
INGENIERIA DE SISTEMAS	57	217	274	8	66	74	65	283	348
INGENIERIA ELECTRICA Y ELECTRONICA	24	403	427	3	83	86	27	486	513
INGENIERIA EN INDUSTRIAS ALIMENTARIAS	127	83	210	49	41	90	176	124	300
INGENIERIA MECANICA	6	373	379	0	124	124	6	497	503
INGENIERIA METALURGICA Y DE MATERIALES	54	263	317	5	46	51	59	309	368
INGENIERIA QUIMICA	53	53	106	8	15	23	61	68	129
INGENIERIA QUIMICA AMBIENTAL	92	62	154	22	37	59	114	99	213
INGENIERIA QUIMICA DEL GAS NATURAL	32	67	99	10	20	30	42	87	129
INGENIERIA QUIMICA INDUSTRIAL	73	46	119	28	16	44	101	62	163
MEDICINA HUMANA	108	111	219	25	55	80	133	166	299
SOCIOLOGIA	181	53	234	62	42	104	243	95	338
TRABAJO SOCIAL	360	5	365	62	0	62	422	5	427
ZOOTECNIA	119	106	225	28	47	75	147	153	300
Sub total	3702	3930	7632	731	1203	1934	4433	5133	9566
INGENIERIA AGROINDUSTRIAL (JUNIN)	28	32	60	4	10	14	32	42	74
Sub total	28	32	60	4	10	14	32	42	74
AGRONOMIA TROPICAL (SATIPO)	52	96	148	21	34	55	73	130	203
ING. EN INDUSTRIAS ALIMENTARIAS TROPICAL (SATIPO)	47	18	65	16	5	21	63	23	86
INGENIERIA FORESTAL TROPICAL (SATIPO)	63	73	136	12	30	42	75	103	178
ZOOTECNIA TROPICAL (SATIPO)	34	36	70	8	19	27	42	55	97
Sub total	196	223	419	57	88	145	253	311	564
ADMINISTRACION DE NEGOCIOS (TARMA)	115	46	161	10	11	21	125	57	182
EDUCACION MECANICA AUTOMOTRIZ (TARMA)	1	8	9	0	2	2	1	10	11
HOTELERIA Y TURISMO (TARMA)	88	49	137	13	12	25	101	61	162
INGENIERIA AGROINDUSTRIAL (TARMA)	56	54	110	14	15	29	70	69	139
Sub total	260	157	417	37	40	77	297	197	494
Total general	4186	4342	8528	829	1341	2170	5015	5683	10698

Fuente: Ficha estadística de Matrícula 2014-II

CUADRO N° 137

ALUMNOS MATRICULADOS POR RAZON QUE INTERRUMPIO SUS ESTUDIOS UNIVERSITARIOS SEGÚN CARRERA PROFESIONAL, 2014-II

CARRERA PROFESIONAL	RAZON POR LA QUE INTERRUMPIO SUS ESTUDIOS UNIVERSITARIOS																							
	CAMBIO DOMICILIARIO			POR ENFERMEDAD			POR TRABAJO			RECURSOS			SUSPENSION ACADEMICA			OTROS			NO INTERRUMPIERON ESTUDIOS UNIV.			Total general		
	F	M	T	F	M	T	F	M	T	F	M	T	F	M	T	F	M	T	F	M	T	F	M	T
ADMINISTRACION DE EMPRESAS	0	2	2	6	2	8	3	8	11	2	6	8	5	2	7	2	3	5	289	164	453	307	187	494
AGRONOMIA	0	0	0	4	9	13	3	4	7	8	10	18	19	23	42	4	9	13	168	139	307	206	194	400
ANTROPOLOGIA	0	0	0	4	2	6	2	3	5	2	3	5	4	3	7	27	11	38	146	52	198	185	74	259
ARQUITECTURA	0	0	0	5	8	13	4	17	21	5	15	20	5	16	21	8	10	18	173	189	362	200	255	455
CIENCIAS DE LA COMUNICACION	1	1	2	2	1	3	4	4	8	3	4	7	2	6	8	3	0	3	183	123	306	198	139	337
CIENCIAS FORESTALES Y DEL AMBIENTE	2	1	3	3	6	9	0	6	6	7	12	19	23	25	48	11	7	18	221	173	394	267	230	497
CONTABILIDAD	0	0	0	5	1	6	3	3	6	6	4	10	2	0	2	2	4	6	297	111	408	315	123	438
ECONOMIA	0	0	0	4	5	9	5	12	17	8	10	18	37	48	85	6	6	12	219	175	394	279	256	535
EDUCACION CIENCIAS MATEMATICAS E INFORMATICA	0	0	0	1	0	1	0	1	1	0	7	7	1	9	10	0	5	5	15	51	66	17	73	90
EDUCACION FILOSOFIA Cs. SOCIALES Y RR.HH.	0	0	0	0	0	0	0	2	2	2	5	7	8	8	16	0	3	3	28	29	57	38	47	85
EDUCACION FISICA Y PSICOMOTRICIDAD	0	1	1	2	1	3	0	2	2	6	4	10	3	4	7	2	1	3	25	85	110	38	98	136
EDUCACION INICIAL	0	0	0	1	0	1	0	0	0	2	0	2	8	0	8	1	0	1	126	0	126	138	0	138
EDUCACION LENGUAS, LITERATURA Y COMUNICACIÓN	0	0	0	1	2	3	2	2	4	3	1	4	16	6	22	2	1	3	62	33	95	86	45	131
EDUCACION PRIMARIA	0	0	0	2	0	2	1	0	1	3	1	4	12	2	14	1	0	1	102	8	110	121	11	132
EDUCACION-CIENCIAS NATURALES Y AMBIENTALES	0	0	0	0	0	0	1	0	1	0	2	2	0	0	0	0	1	1	14	10	24	15	13	28
ENFERMERIA	0	0	0	7	0	7	3	1	4	5	3	8	33	5	38	6	4	10	273	47	320	327	60	387
INGENIERIA CIVIL	0	0	0	1	6	7	3	20	23	3	21	24	12	78	90	2	10	12	51	326	377	72	461	533
INGENIERIA DE MINAS	0	0	0	0	6	6	0	12	12	1	15	16	3	18	21	0	9	9	24	373	397	28	433	461
INGENIERIA DE SISTEMAS	0	1	1	0	5	5	1	14	15	1	10	11	4	26	30	2	10	12	57	217	274	65	283	348
INGENIERIA ELECTRICA Y ELECTRONICA	0	2	2	1	9	10	0	17	17	0	9	9	0	36	36	2	10	12	24	403	427	27	486	513
INGENIERIA EN INDUSTRIAS ALIMENTARIAS	0	0	0	8	4	12	4	8	12	8	6	14	22	22	44	7	1	8	127	83	210	176	124	300
INGENIERIA MECANICA	0	0	0	0	7	7	0	18	18	0	24	24	0	62	62	0	13	13	6	373	379	6	497	503
INGENIERIA METALURGICA Y DE MATERIALES	0	1	1	1	3	4	0	8	8	2	10	12	1	15	16	1	9	10	54	263	317	59	309	368
INGENIERIA QUIMICA	0	0	0	0	1	1	0	8	8	0	2	2	7	4	11	1	0	1	53	53	106	61	68	129
INGENIERIA QUIMICA AMBIENTAL	0	0	0	2	1	3	2	0	2	3	17	20	12	19	31	3	0	3	92	62	154	114	99	213
INGENIERIA QUIMICA DEL GAS NATURAL	0	0	0	0	3	3	0	2	2	1	5	6	7	8	15	2	2	4	32	67	99	42	87	129
INGENIERIA QUIMICA INDUSTRIAL	0	0	0	2	0	2	1	0	1	5	2	7	15	11	26	5	3	8	73	46	119	101	62	163
MEDICINA HUMANA	0	0	0	1	6	7	3	2	5	6	16	22	7	21	28	8	10	18	108	111	219	133	166	299
SOCIOLOGIA	0	0	0	0	3	3	6	6	12	12	7	19	38	19	57	6	7	13	181	53	234	243	95	338
TRABAJO SOCIAL	1	0	1	2	0	2	3	0	3	13		13	34	0	34	9	0	9	360	5	365	422	5	427
ZOOTECNIA	0	1	1	6	4	10	3	5	8	9	15	24	7	13	20	3	9	12	119	106	225	147	153	300
Sub total	4	10	14	71	95	166	57	185	242	126	246	372	347	509	856	126	158	284	3702	3930	7632	4433	5133	9566
INGENIERIA AGROINDUSTRIAL (JUNIN)	0	0	0	1	1	2	0	1	1	0	1	1	2	6	8	1	1	2	28	32	60	32	42	74
Sub total	0	0	0	1	1	2	0	1	1	0	1	1	2	6	8	1	1	2	28	32	60	32	42	74
AGRONOMIA TROPICAL (SATIPO)	0	0	0	5	2	7	0	6	6	3	7	10	10	12	22	3	7	10	52	96	148	73	130	203
ING. EN INDUSTRIAS ALIMENTARIAS TROPICAL (SATIPO)	0	0	0	1	1	2	0	2	2	3	0	3	8	1	9	4	1	5	47	18	65	63	23	86
INGENIERIA FORESTAL TROPICAL (SATIPO)	0	0	0	0	3	3	0	4	4	3	8	11	8	13	21	1	2	3	63	73	136	75	103	178
ZOOTECNIA TROPICAL (SATIPO)	0	0	0	2	2	4	1	3	4	2	4	6	0	8	8	3	2	5	34	36	70	42	55	97
Sub total	0	0	0	8	8	16	1	15	16	11	19	30	26	34	60	11	12	23	196	223	419	253	311	564
ADMINISTRACION DE NEGOCIOS (TARMA)	0	0	0	0	1	1	0	2	2	1	4	5	8	2	10	1	2	3	115	46	161	125	57	182
EDUCACION MECANICA AUTOMOTRIZ (TARMA)	0	0	0	0	0	0	0	1	1	0	0	0	0	0	0	0	1	1	8	9	1	10	11	
HOTELERIA Y TURISMO (TARMA)	0	0	0	3	4	7	0	3	3	3	2	5	2	3	5	5	0	5	88	49	137	101	61	162
INGENIERIA AGROINDUSTRIAL (TARMA)	0	0	0	1	1	2	1	6	7	3	3	6	7	4	11	2	1	3	56	54	110	70	69	139
Sub total	0	0	0	4	6	10	1	12	13	7	9	16	17	9	26	8	4	12	260	157	417	297	197	494
Total general	4	10	14	84	110	194	59	213	272	144	275	419	392	558	950	146	175	321	4186	4342	8528	5015	5683	10698

Fuente: Ficha estadística de Matrícula 2014-II



CUADRO N° 138

ALUMNOS MATRICULADOS POR TIEMPO QUE DEJO ESTUDIAR SEGÚN CARRERA PROFESIONAL, 2014-II

CARRERA PROFESIONAL	TIEMPO QUE DEJO DE ESTUDIAR																									
	1 SEMESTRE			2 SEMESTRES			3 SEMESTRES			4 SEMESTRES			5 SEMESTRES			MAYOR A 6 SEMESTRES			NO INTERRUMPIERON ESTUDIOS UNIV.			Total general				
	F	M	T	F	M	T	F	M	T	F	M	T	F	M	T	F	M	T	F	M	T	F	M	T	F	M
ADMINISTRACION DE EMPRESAS	10	7	17	3	6	9	1	4	5	1	2	3	0	1	1	3	3	6	289	164	453	307	187	494		
AGRONOMIA	16	26	42	6	11	17	7	5	12	7	7	14	0	1	1	2	5	7	168	139	307	206	194	400		
ANTROPOLOGIA	11	9	20	3	4	7	1	0	1	2	5	7	1	0	1	21	4	25	146	52	198	185	74	259		
ARQUITECTURA	12	31	43	5	15	20	3	4	7	4	5	9	2	1	3	1	10	11	173	189	362	200	255	455		
CIENCIAS DE LA COMUNICACION	5	10	15	2	3	5	0	0	0	2	1	3	2	0	2	4	2	6	183	123	306	198	139	337		
CIENCIAS FORESTALES Y DEL AMBIENTE	17	23	40	4	11	15	1	2	3	17	16	33	0	2	2	7	3	10	221	173	394	267	230	497		
CONTABILIDAD	13	5	18	2	4	6	0	0	0	2	2	4	0	1	1	1	0	1	297	111	408	315	123	438		
ECONOMIA	16	34	50	9	5	14	1	3	4	29	33	62	0	1	1	5	5	10	219	175	394	279	256	535		
EDUCACION CIENCIAS MATEMATICAS E INFORMATICA	1	7	8	0	4	4	0	1	1	0	7	7	0	1	1	1	2	3	15	51	66	17	73	90		
EDUCACION FILOSOFIA Cs. SOCIALES Y RR.HH.	0	5	5	0	5	5	0	0	0	9	4	13	0	0	0	1	4	5	28	29	57	38	47	85		
EDUCACION FISICA Y PSICOMOTRICIDAD	3	2	5	2	5	7	0	0	0	7	5	12	0	0	0	1	1	2	25	85	110	38	98	136		
EDUCACION INICIAL	3	0	3	0	0	0	0	0	0	6	0	6	0	0	0	3	0	3	126	0	126	138	0	138		
EDUCACION LENGUAS, LITERATURA Y COMUNICACIÓN	5	2	7	3	4	7	0	1	1	14	5	19	1	0	1	1	0	1	62	33	95	86	45	131		
EDUCACION PRIMARIA	2	0	2	3	0	3	0	0	0	14	3	17	0	0	0	0	0	0	102	8	110	121	11	132		
EDUCACION-CIENCIAS NATURALES Y AMBIENTALES	0	3	3	0	0	0	0	0	0	0	0	0	1	0	1	0	0	0	14	10	24	15	13	28		
ENFERMERIA	13	6	19	4	2	6	4	0	4	25	5	30	0	0	0	8	0	8	273	47	320	327	60	387		
INGENIERIA CIVIL	7	50	57	3	17	20	0	6	6	10	52	62	0	0	0	1	10	11	51	326	377	72	461	533		
INGENIERIA DE MINAS	1	14	15	0	13	13	0	5	5	3	12	15	0	3	3	0	13	13	24	373	397	28	433	461		
INGENIERIA DE SISTEMAS	4	28	32	0	13	13	0	4	4	2	17	19	0	1	1	2	3	5	57	217	274	65	283	348		
INGENIERIA ELECTRICA Y ELECTRONICA	2	54	56	0	13	13	1	4	5	5	5	0	1	1	1	0	6	6	24	403	427	27	486	513		
INGENIERIA EN INDUSTRIAS ALIMENTARIAS	14	15	29	7	7	14	4	1	5	17	12	29	4	1	5	3	5	8	127	83	210	176	124	300		
INGENIERIA MECANICA	0	62	62	0	26	26	0	0	0	0	16	16	0	5	5	0	15	15	6	373	379	6	497	503		
INGENIERIA METALURGICA Y DE MATERIALES	3	20	23	0	9	9	1	1	2	1	4	5	0	3	3	0	9	9	54	263	317	59	309	368		
INGENIERIA QUIMICA	2	7	9	0	1	1	0	1	1	5	2	7	0	1	1	1	1	3	4	53	53	106	61	68	129	
INGENIERIA QUIMICA AMBIENTAL	5	13	18	4	9	13	0	0	0	9	15	24	1	0	1	3	0	3	92	62	154	114	99	213		
INGENIERIA QUIMICA DEL GAS NATURAL	2	9	11	1	3	4	0	0	0	5	7	12	0	0	0	2	1	3	32	67	99	42	87	129		
INGENIERIA QUIMICA INDUSTRIAL	7	5	12	5	1	6	0	0	0	15	10	25	0	0	0	1	0	1	73	46	119	101	62	163		
MEDICINA HUMANA	7	20	27	9	25	34	0	1	1	6	5	11	1	1	2	2	3	5	108	111	219	133	166	299		
SOCIOLOGIA	13	14	27	5	7	12	2	2	4	37	16	53	1	1	2	4	2	6	181	53	234	243	95	338		
TRABAJO SOCIAL	10	0	10	6	0	6	2	0	2	34	0	34	1	0	1	9	0	9	360	5	365	422	5	427		
ZOOTECNIA	10	20	30	4	9	13	2	4	6	6	9	15	0	1	1	6	4	10	119	106	225	147	153	300		
Sub total	214	501	715	90	232	322	30	49	79	289	282	571	15	26	41	93	113	206	3702	3930	7632	4433	5133	9566		
INGENIERIA AGROINDUSTRIAL (JUNIN)	0	4	4	2	1	3	0	0	0	1	4	5	0	0	0	1	1	2	28	32	60	32	42	74		
Sub total	0	4	4	2	1	3	0	0	0	1	4	5	0	0	0	1	1	2	28	32	60	32	42	74		
AGRONOMIA TROPICAL (SATIPO)	2	5	7	3	9	12	1	0	1	11	10	21	0	1	1	4	9	13	52	96	148	73	130	203		
ING. EN INDUSTRIAS ALIMENTARIAS TROPICAL (SATIPO)	5	2	7	2	1	3	0	0	0	9	1	10	0	0	0	0	1	1	47	18	65	63	23	86		
INGENIERIA FORESTAL TROPICAL (SATIPO)	2	13	15	2	5	7	2	1	3	6	9	15	0	0	0	0	2	2	63	73	136	75	103	178		
ZOOTECNIA TROPICAL (SATIPO)	4	5	9	2	4	6	0	0	0	0	10	10	0	0	0	2	0	2	34	36	70	42	55	97		
Sub total	13	25	38	9	19	28	3	1	4	26	30	56	0	1	1	6	12	18	196	223	419	253	311	564		
ADMINISTRACION DE NEGOCIOS (TARMA)	3	3	6	1	2	3	0	1	1	4	2	6	0	1	1	2	2	4	115	46	161	125	57	182		
EDUCACION MECANICA AUTOMOTRIZ (TARMA)	0	1	1	0	1	1	0	0	0	0	0	0	0	0	0	0	0	0	1	8	9	1	10	11		
HOTELERIA Y TURISMO (TARMA)	1	5	6	4	4	8	1	0	1	4	2	6	0	0	0	3	1	4	88	49	137	101	61	162		
INGENIERIA AGROINDUSTRIAL (TARMA)	4	2	6	3	4	7	0	0	0	6	4	10	0	1	1	1	4	5	56	54	110	70	69	139		
Sub total	8	11	19	8	11	19	1	1	2	14	8	22	0	2	2	6	7	13	260	157	417	297	197	494		
Total general	235	541	776	109	263	372	34	51	85	330	324	654	15	29	44	106	133	239	4186	4342	8528	5015	5683	10698		

Fuente: Ficha estadística de Matrícula 2014-II



CUADRO N° 139

ALUMNOS MATRICULADOS POR ESTADO CIVIL SEGÚN CARRERA PROFESIONAL, 2014-II

CARRERA PROFESIONAL	ESTADO CIVIL														
	CASADO			DIVORCIADO			SOLTERO			UNION LIBRE			Total general		
	F	M		F	M		F	M		F	M				
ADMINISTRACION DE EMPRESAS	2	1	3	1	0	1	300	185	485	4	1	5	307	187	494
AGRONOMIA	1	0	1	3	3	6	201	187	388	1	4	5	206	194	400
ANTROPOLOGIA	2	0	2	0	0	0	182	74	256	1	0	1	185	74	259
ARQUITECTURA	0	5	5	0	1	1	199	248	447	1	1	2	200	255	455
CIENCIAS DE LA COMUNICACION	1	3	4	1	0	1	194	136	330	2	0	2	198	139	337
CIENCIAS FORESTALES Y DEL AMBIENTE	0	2	2	0	0	0	266	226	492	1	2	3	267	230	497
CONTABILIDAD	0	0	0	0	0	0	315	122	437	0	1	1	315	123	438
ECONOMIA	0	1	1	3	1	4	272	253	525	4	1	5	279	256	535
EDUCACION CIENCIAS MATEMATICAS E INFORMATICA	0	0	0	0	2	2	17	71	88	0	0	0	17	73	90
EDUCACION FILOSOFIA Cs. SOCIALES Y RR.HH.	0	0	0	0	0	0	38	47	85	0	0	0	38	47	85
EDUCACION FISICA Y PSICOMOTRICIDAD	2	2	4	0	1	1	36	94	130	0	1	1	38	98	136
EDUCACION INICIAL	0	0	0	0	0	0	137	0	137	1	0	1	138	0	138
EDUCACION LENGUAS, LITERATURA Y COMUNICACIÓN	0	0	0	0	0	0	85	44	129	1	1	2	86	45	131
EDUCACION PRIMARIA	0	0	0	0	0	0	121	11	132	0	0	0	121	11	132
EDUCACION-CIENCIAS NATURALES Y AMBIENTALES	0	0	0	0	0	0	15	12	27	0	1	1	15	13	28
ENFERMERIA	2	0	2	2	0	2	322	59	381	1	1	2	327	60	387
INGENIERIA CIVIL	0	0	0	0	0	0	71	455	526	1	6	7	72	461	533
INGENIERIA DE MINAS	0	1	1	0	2	2	27	425	452	1	5	6	28	433	461
INGENIERIA DE SISTEMAS	0	1	1	0	0	0	65	280	345	0	2	2	65	283	348
INGENIERIA ELECTRICA Y ELECTRONICA	0	5	5	0	3	3	27	477	504	0	1	1	27	486	513
INGENIERIA EN INDUSTRIAS ALIMENTARIAS	0	2	2	1	1	2	173	119	292	2	2	4	176	124	300
INGENIERIA MECANICA	0	3	3	0	2	2	6	488	494	0	4	4	6	497	503
INGENIERIA METALURGICA Y DE MATERIALES	0	2	2	0	0	0	59	304	363	0	3	3	59	309	368
INGENIERIA QUIMICA	0	1	1	0	0	0	61	66	127	0	1	1	61	68	129
INGENIERIA QUIMICA AMBIENTAL	0	0	0	1	0	1	113	97	210	0	2	2	114	99	213
INGENIERIA QUIMICA DEL GAS NATURAL	0	1	1	0	1	1	40	84	124	2	1	3	42	87	129
INGENIERIA QUIMICA INDUSTRIAL	0	0	0	1	1	2	100	61	161	0	0	0	101	62	163
MEDICINA HUMANA	2	4	6	0	0	0	130	161	291	1	1	2	133	166	299
SOCIOLOGIA	0	1	1	4	0	4	234	93	327	5	1	6	243	95	338
TRABAJO SOCIAL	4	0	4	4	0	4	412	5	417	2	0	2	422	5	427
ZOOTECNIA	0	0	0	2	0	2	142	150	292	3	3	6	147	153	300
Sub total	16	35	51	23	18	41	4360	5034	9394	34	46	80	4433	5133	9566
INGENIERIA AGROINDUSTRIAL (JUNIN)	0	0	0	0	0	0	31	41	72	1	1	2	32	42	74
Sub total	0	0	0	0	0	0	31	41	72	1	1	2	32	42	74
AGRONOMIA TROPICAL (SATIPO)	0	2	2	0	1	1	72	127	199	1	0	1	73	130	203
ING. EN INDUSTRIAS ALIMENTARIAS TROPICAL (SATIPO)	0	0	0	0	0	0	63	23	86	0	0	0	63	23	86
INGENIERIA FORESTAL TROPICAL (SATIPO)	0	0	0	0	3	3	73	98	171	2	2	4	75	103	178
ZOOTECNIA TROPICAL (SATIPO)	1	0	1	0	0	0	41	52	93	0	3	3	42	55	97
Sub total	1	2	3	0	4	4	249	300	549	3	5	8	253	311	564
ADMINISTRACION DE NEGOCIOS (TARMA)	2	0	2	0	1	1	122	56	178	1	0	1	125	57	182
EDUCACION MECANICA AUTOMOTRIZ (TARMA)	0	0	0	0	0	0	1	9	10	0	1	1	1	10	11
HOTELERIA Y TURISMO (TARMA)	1	0	1	1	0	1	97	61	158	2	0	2	101	61	162
INGENIERIA AGROINDUSTRIAL (TARMA)	0	0	0	0	0	0	69	68	137	1	1	2	70	69	139
Sub total	3	0	3	1	1	2	289	194	483	4	2	6	297	197	494
Total general	20	37	57	24	23	47	4929	5569	10498	42	54	96	5015	5683	10698

Fuente: Ficha estadística de Matricula 2014-II

CUADRO N° 140

ALUMNOS MATRICULADOS POR ESTUDIOS DE ALGUN IDIOMA SEGÚN CARRERA PROFESIONAL, 2014-II

CARRERA PROFESIONAL	ESTUDIA ALGUN IDIOMA																						
	ALEMAN		FRANCES			INGLES			ITALIANO			PORTUGUES			QUECHUA			NINGUNO			Total general		
	M	T	F	M	T	F	M	T	F	M	T	F	M	T	F	M	T	F	M	T	F	M	T
ADMINISTRACION DE EMPRESAS	0	0	0	0	0	156	88	244	0	0	0	12	5	17	4	6	10	135	88	223	307	187	494
AGRONOMIA	0	0	0	0	0	68	58	126	2	1	3	50	51	101	8	11	19	78	73	151	206	194	400
ANTROPOLOGIA	0	0	0	1	1	50	20	70	0	0	0	14	5	19	5	6	11	116	42	158	185	74	259
ARQUITECTURA	0	0	0	0	0	76	91	167	1	0	1	1	1	2	2	13	15	120	150	270	200	255	455
CIENCIAS DE LA COMUNICACION	0	0	0	0	0	64	51	115	1	0	1	9	7	16	4	3	7	120	78	198	198	139	337
CIENCIAS FORESTALES Y DEL AMBIENTE	0	0	0	0	0	117	66	183	1	0	1	40	59	99	4	20	24	105	85	190	267	230	497
CONTABILIDAD	0	0	0	2	2	117	48	165	0	1	1	2	0	2	5	2	7	191	70	261	315	123	438
ECONOMIA	0	0	0	0	0	131	100	231	1	0	1	66	67	133	7	13	20	74	76	150	279	256	535
EDUCACION CIENCIAS MATEMATICAS E INFORMATICA	1	1	0	0	0	3	15	18	0	0	0	6	23	29	0	2	2	8	32	40	17	73	90
EDUCACION FILOSOFIA Cs. SOCIALES Y RR.HH.	0	0	0	0	0	7	7	14	0	0	0	10	11	21	2	11	13	19	18	37	38	47	85
EDUCACION FISICA Y PSICOMOTRICIDAD	0	0	0	0	0	4	15	19	0	0	0	5	20	25	2	5	7	27	58	85	38	98	136
EDUCACION INICIAL	0	0	0	0	0	18	0	18	1	0	1	21	0	21	3	0	3	95	0	95	138	0	138
EDUCACION LENGUAS, LITERATURA Y COMUNICACION	0	0	0	0	0	17	10	27	1	1	2	21	7	28	2	4	6	45	23	68	86	45	131
EDUCACION PRIMARIA	0	0	0	0	0	15	0	15	0	0	0	32	2	34	6	0	6	68	9	77	121	11	132
EDUCACION-CIENCIAS NATURALES Y AMBIENTALES	0	0	0	0	0	3	5	8	0	0	0	4	4	8	0	1	1	8	3	11	15	13	28
ENFERMERIA	0	0	0	0	0	119	20	139	3	0	3	91	14	105	6	2	8	108	24	132	327	60	387
INGENIERIA CIVIL	1	1	0	0	0	19	134	153	0	1	1	30	132	162	0	23	23	23	170	193	72	461	533
INGENIERIA DE MINAS	0	0	0	1	1	13	220	233	0	0	0	6	37	43	0	12	12	9	163	172	28	433	461
INGENIERIA DE SISTEMAS	0	0	0	0	0	33	138	171	0	2	2	7	35	42	1	6	7	24	102	126	65	283	348
INGENIERIA ELECTRICA Y ELECTRONICA	0	0	0	1	1	7	206	213	0	0	0	5	38	43	0	22	22	15	219	234	27	486	513
INGENIERIA EN INDUSTRIAS ALIMENTARIAS	0	0	0	0	0	55	37	92	1	1	2	35	33	68	4	6	10	81	47	128	176	124	300
INGENIERIA MECANICA	0	0	0	0	0	1	231	232	0	3	3	0	95	95	1	16	17	4	152	156	6	497	503
INGENIERIA METALURGICA Y DE MATERIALES	0	0	0	1	1	31	122	153	0	1	1	9	43	52	2	12	14	17	130	147	59	309	368
INGENIERIA QUIMICA	0	0	0	0	0	21	21	42	0	0	0	15	14	29	0	0	0	25	33	58	61	68	129
INGENIERIA QUIMICA AMBIENTAL	0	0	0	0	0	61	47	108	0	0	0	15	21	36	2	4	6	36	27	63	114	99	213
INGENIERIA QUIMICA DEL GAS NATURAL	1	1	0	0	0	24	38	62	0	1	1	5	10	15	2	5	7	11	32	43	42	87	129
INGENIERIA QUIMICA INDUSTRIAL	0	0	0	0	0	63	29	92	0	0	0	15	14	29	1	2	3	22	17	39	101	62	163
MEDICINA HUMANA	0	0	0	0	0	109	136	245	0	0	0	7	6	13	1	1	2	16	23	39	133	166	299
SOCIOLOGIA	0	0	0	0	0	88	24	112	1	0	1	43	18	61	5	7	12	106	46	152	243	95	338
TRABAJO SOCIAL	0	0	0	0	0	177	1	178	1	0	1	102	1	103	17	0	17	125	3	128	422	5	427
ZOOTECNIA	0	0	0	0	0	52	54	106	1	0	1	35	24	59	5	13	18	54	62	116	147	153	300
Sub total	3	3	0	6	6	1719	2032	3751	15	12	27	713	797	1510	101	228	329	1885	2055	3940	4433	5133	9566
INGENIERIA AGROINDUSTRIAL (JUNIN)	0	0	0	0	0	4	6	10	0	0	0	7	11	18	1	0	1	20	25	45	32	42	74
Sub total	0	0	0	0	0	4	6	10	0	0	0	7	11	18	1	0	1	20	25	45	32	42	74
AGRONOMIA TROPICAL (SATIPO)	0	0	0	0	0	5	12	17	1	0	1	25	48	73	3	14	17	39	56	95	73	130	203
ING. EN INDUSTRIAS ALIMENTARIAS TROPICAL (SATIPO)	0	0	0	0	0	3	3	6	0	0	0	19	7	26	1	3	4	40	10	50	63	23	86
INGENIERIA FORESTAL TROPICAL (SATIPO)	0	0	0	0	0	7	10	17	0	2	2	33	28	61	1	3	4	34	60	94	75	103	178
ZOOTECNIA TROPICAL (SATIPO)	0	0	0	0	0	1	7	8	1	0	1	22	19	41	1	5	6	17	24	41	42	55	97
Sub total	0	0	0	0	0	16	32	48	2	2	4	99	102	201	6	25	31	130	150	280	253	311	564
ADMINISTRACION DE NEGOCIOS (TARMA)	1	1	0	0	0	18	17	35	1	0	1	16	8	24	1	1	2	89	30	119	125	57	182
EDUCACION MECANICA AUTOMOTRIZ (TARMA)	0	0	0	0	0	1	3	4	0	0	0	0	1	1	0	1	0	5	5	1	10	11	
HOTELERIA Y TURISMO (TARMA)	0	0	3	4	7	16	15	31	2	4	6	23	9	32	0	0	0	57	29	86	101	61	162
INGENIERIA AGROINDUSTRIAL (TARMA)	0	0	0	0	0	10	9	19	1	2	3	19	14	33	0	1	1	40	43	83	70	69	139
Sub total	1	1	3	4	7	45	44	89	4	6	10	58	32	90	1	3	4	186	107	293	297	197	494
Total general	4	4	3	10	13	1784	2114	3898	21	20	41	877	942	1819	109	256	365	2221	2337	4558	5015	5683	10698

Fuente: Ficha estadística de Matrícula 2014-II

ALUMNOS MATRICULADOS POR INTERCAMBIO O PASANTIA SEGÚN CARRERA PROFESIONAL, 2014-II

CARRERA PROFESIONAL	REALIZO ALGUN TIPO DE INTERCAMBIO O PASANTIA								
	NO			SI			Total general		
	F	M	T	F	M	T	F	M	T
ADMINISTRACION DE EMPRESAS	301	186	487	6	1	7	307	187	494
AGRONOMIA	204	189	393	2	5	7	206	194	400
ANTROPOLOGIA	183	71	254	2	3	5	185	74	259
ARQUITECTURA	193	248	441	7	7	14	200	255	455
CIENCIAS DE LA COMUNICACION	194	135	329	4	4	8	198	139	337
CIENCIAS FORESTALES Y DEL AMBIENTE	265	225	490	2	5	7	267	230	497
CONTABILIDAD	315	118	433	0	5	5	315	123	438
ECONOMIA	279	252	531	0	4	4	279	256	535
EDUCACION CIENCIAS MATEMATICAS E INFORMATICA	17	72	89	0	1	1	17	73	90
EDUCACION FILOSOFIA Cs. SOCIALES Y RR.HH.	37	47	84	1	0	1	38	47	85
EDUCACION FISICA Y PSICOMOTRICIDAD	38	98	136	0	0	0	38	98	136
EDUCACION INICIAL	137	0	137	1	0	1	138	0	138
EDUCACION LENGUAS, LITERATURA Y COMUNICACIÓN	86	45	131	0	0	0	86	45	131
EDUCACION PRIMARIA	120	10	130	1	1	2	121	11	132
EDUCACION-CIENCIAS NATURALES Y AMBIENTALES	14	13	27	1	0	1	15	13	28
ENFERMERIA	325	58	383	2	2	4	327	60	387
INGENIERIA CIVIL	72	454	526	0	7	7	72	461	533
INGENIERIA DE MINAS	27	429	456	1	4	5	28	433	461
INGENIERIA DE SISTEMAS	65	282	347	0	1	1	65	283	348
INGENIERIA ELECTRICA Y ELECTRONICA	27	481	508	0	5	5	27	486	513
INGENIERIA EN INDUSTRIAS ALIMENTARIAS	173	124	297	3	0	3	176	124	300
INGENIERIA MECANICA	6	491	497	0	6	6	6	497	503
INGENIERIA METALURGICA Y DE MATERIALES	59	304	363	0	5	5	59	309	368
INGENIERIA QUIMICA	61	67	128	0	1	1	61	68	129
INGENIERIA QUIMICA AMBIENTAL	112	99	211	2	0	2	114	99	213
INGENIERIA QUIMICA DEL GAS NATURAL	40	86	126	2	1	3	42	87	129
INGENIERIA QUIMICA INDUSTRIAL	100	61	161	1	1	2	101	62	163
MEDICINA HUMANA	131	163	294	2	3	5	133	166	299
SOCIOLOGIA	243	94	337	0	1	1	243	95	338
TRABAJO SOCIAL	419	5	424	3	0	3	422	5	427
ZOOTECNIA	142	144	286	5	9	14	147	153	300
Sub total	4385	5051	9436	48	82	130	4433	5133	9566
INGENIERIA AGROINDUSTRIAL (JUNIN)	32	42	74	0	0	0	32	42	74
Sub total	32	42	74	0	0	0	32	42	74
AGRONOMIA TROPICAL (SATIOPO)	72	121	193	1	9	10	73	130	203
ING. EN INDUSTRIAS ALIMENTARIAS TROPICAL (SATIOPO)	60	23	83	3	0	3	63	23	86
INGENIERIA FORESTAL TROPICAL (SATIOPO)	71	97	168	4	6	10	75	103	178
ZOOTECNIA TROPICAL (SATIOPO)	39	51	90	3	4	7	42	55	97
Sub total	242	292	534	11	19	30	253	311	564
ADMINISTRACION DE NEGOCIOS (TARMA)	125	57	182	0	0	0	125	57	182
EDUCACION MECANICA AUTOMOTRIZ (TARMA)	1	10	11	0	0	0	1	10	11
HOTELERIA Y TURISMO (TARMA)	101	61	162	0	0	0	101	61	162
INGENIERIA AGROINDUSTRIAL (TARMA)	70	69	139	0	0	0	70	69	139
Sub total	297	197	494	0	0	0	297	197	494
Total general	4956	5582	10538	59	101	160	5015	5683	10698

CUADRO N° 142

ALUMNOS MATRICULADOS POR UNIVERSIDAD DONDE REALIZO EL INTERCAMBIO O PASANTIA SEGÚN CARRERA PROFESIONAL, 2014-II

CARRERAS PROFESIONAL	UNIVERSIDAD DONDE REALIZO EL INTERCAMBIO O PASANTIA																						
	PUCP			UNI			UNMSM			UP CAYETANO HEREDIA			OTROS			NO REALIZO INTERCAMBIO			Total general				
	F	M	T	F	M	T	F	M	T	F	M	T	F	M	T	F	M	T	F	M	T		
ADMINISTRACION DE EMPRESAS	5	1	6	0	0	0	0	0	0	0	0	0	0	0	1	0	1	301	186	487	307	187	494
AGRONOMIA	0	0	0	0	1	1	1	1	1	2	0	0	0	1	3	4	204	189	393	206	194	400	
ANTROPOLOGIA	0	1	1	0	0	0	1	0	1	0	0	0	1	2	3	183	71	254	185	74	259		
ARQUITECTURA	7	5	12	0	0	0	0	0	0	0	0	0	0	2	2	193	248	441	200	255	455		
CIENCIAS DE LA COMUNICACION	1	0	1	0	1	1	0	1	1	0	0	0	3	2	5	194	135	329	198	139	337		
CIENCIAS FORESTALES Y DEL AMBIENTE	0	0	0	0	0	0	1	0	1	0	0	0	1	5	6	265	225	490	267	230	497		
CONTABILIDAD	0	4	4	0	0	0	0	0	0	0	0	0	0	1	1	315	118	433	315	123	438		
ECONOMIA	0	2	2	0	0	0	0	1	1	0	0	0	0	1	1	279	252	531	279	256	535		
EDUCACION CIENCIAS MATEMATICAS E INFORMATICA	0	0	0	0	0	0	0	1	1	0	0	0	0	0	0	17	72	89	17	73	90		
EDUCACION FILOSOFIA Cs. SOCIALES Y RR.HH.	0	0	0	0	0	0	0	0	0	0	0	0	1	0	1	37	47	84	38	47	85		
EDUCACION FISICA Y PSICOMOTRICIDAD	0	0	0	0	0	0	0	0	0	0	0	0	0	0	0	38	98	136	38	98	136		
EDUCACION INICIAL	0	0	0	0	0	0	1	0	1	0	0	0	0	0	0	137	0	137	138	0	138		
EDUCACION LENGUAS, LITERATURA Y COMUNICACIÓN	0	0	0	0	0	0	0	0	0	0	0	0	0	0	0	86	45	131	86	45	131		
EDUCACION PRIMARIA	0	0	0	0	0	0	0	0	0	0	0	0	1	1	2	120	10	130	121	11	132		
EDUCACION-CIENCIAS NATURALES Y AMBIENTALES	1	0	1	0	0	0	0	0	0	0	0	0	0	0	0	14	13	27	15	13	28		
ENFERMERIA	0	0	0	0	0	0	1	1	2	0	0	0	1	1	2	325	58	383	327	60	387		
INGENIERIA CIVIL	0	0	0	0	0	0	0	3	3	0	1	1	0	3	3	72	454	526	72	461	533		
INGENIERIA DE MINAS	1	0	1	0	0	0	0	1	1	0	0	0	0	3	3	27	429	456	28	433	461		
INGENIERIA DE SISTEMAS	0	0	0	0	0	0	0	1	1	0	0	0	0	0	0	65	282	347	65	283	348		
INGENIERIA ELECTRICA Y ELECTRONICA	0	0	0	0	0	0	0	2	2	0	0	0	0	3	3	27	481	508	27	486	513		
INGENIERIA EN INDUSTRIAS ALIMENTARIAS	0	0	0	0	0	0	2	0	2	0	0	0	1	0	1	173	124	297	176	124	300		
INGENIERIA MECANICA	0	3	3	0	0	0	0	1	1	0	0	0	0	2	2	6	491	497	6	497	503		
INGENIERIA METALURGICA Y DE MATERIALES	0	1	1	0	1	1	0	1	1	0	0	0	0	2	2	59	304	363	59	309	368		
INGENIERIA QUIMICA	0	0	0	0	0	0	0	1	1	0	0	0	0	0	0	61	67	128	61	68	129		
INGENIERIA QUIMICA AMBIENTAL	1	0	1	0	0	0	0	0	0	0	0	0	1	0	1	112	99	211	114	99	213		
INGENIERIA QUIMICA DEL GAS NATURAL	1	1	2	0	0	0	0	0	0	0	0	0	1	0	1	40	86	126	42	87	129		
INGENIERIA QUIMICA INDUSTRIAL	0	1	1	0	0	0	0	0	0	0	0	0	1	0	1	100	61	161	101	62	163		
MEDICINA HUMANA	0	1	1	0	0	0	0	0	0	1	0	1	1	2	3	131	163	294	133	166	299		
SOCIOLOGIA	0	0	0	0	0	0	0	0	0	0	0	0	0	1	1	243	94	337	243	95	338		
TRABAJO SOCIAL	0	0	0	0	0	0	1	0	1	0	0	0	2	0	2	419	5	424	422	5	427		
ZOOTECNIA	0	1	1	0	0	0	2	1	3	0	0	0	3	7	10	142	144	286	147	153	300		
Sub total	17	21	38	0	3	3	10	16	26	1	1	2	20	41	61	4385	5051	9436	4433	5133	9566		
INGENIERIA AGROINDUSTRIAL (JUNIN)	0	0	0	0	0	0	0	0	0	0	0	0	0	0	0	32	42	74	32	42	74		
Sub total	0	0	0	0	0	0	0	0	0	0	0	0	0	0	0	32	42	74	32	42	74		
AGRONOMIA TROPICAL (SATIPO)	0	0	0	0	0	0	0	1	1	0	0	0	1	8	9	72	121	193	73	130	203		
ING. EN INDUSTRIAS ALIMENTARIAS TROPICAL (SATIPO)	0	0	0	0	0	0	0	0	0	0	0	0	3	0	3	60	23	83	63	23	86		
INGENIERIA FORESTAL TROPICAL (SATIPO)	0	0	0	1	0	1	1	1	2	0	0	0	2	5	7	71	97	168	75	103	178		
ZOOTECNIA TROPICAL (SATIPO)	0	0	0	0	0	0	1	0	1	0	0	0	2	4	6	39	51	90	42	55	97		
Sub total	0	0	0	1	0	1	2	2	4	0	0	0	8	17	25	242	292	534	253	311	564		
ADMINISTRACION DE NEGOCIOS (TARMA)	0	0	0	0	0	0	0	0	0	0	0	0	0	0	0	125	57	182	125	57	182		
EDUCACION MECANICA AUTOMOTRIZ (TARMA)	0	0	0	0	0	0	0	0	0	0	0	0	0	0	0	1	10	11	1	10	11		
HOTELERIA Y TURISMO (TARMA)	0	0	0	0	0	0	0	0	0	0	0	0	0	0	0	101	61	162	101	61	162		
INGENIERIA AGROINDUSTRIAL (TARMA)	0	0	0	0	0	0	0	0	0	0	0	0	0	0	0	70	69	139	70	69	139		
Sub total	0	0	0	0	0	0	0	0	0	0	0	0	0	0	0	297	197	494	297	197	494		
Total general	17	21	38	1	3	4	12	18	30	1	1	2	28	58	86	4956	5582	10538	5015	5683	10698		

Fuente: Ficha estadística de Bachilleres 2014

CUADRO N° 143

ALUMNOS MATRICULADOS POR EQUIPO DE INVESTIGACION ASESORADO POR UN DOCENTE SEGÚN CARRERA PROFESIONAL, 2014-II

CARRERA PROFESIONAL	CONFORMA UN EQUIPO DE INVESTIGACION								
	NO			SI			Total general		
	F	M	T	F	M	T	F	M	T
ADMINISTRACION DE EMPRESAS	297	181	478	10	6	16	307	187	494
AGRONOMIA	195	184	379	11	10	21	206	194	400
ANTROPOLOGIA	177	71	248	8	3	11	185	74	259
ARQUITECTURA	189	250	439	11	5	16	200	255	455
CIENCIAS DE LA COMUNICACION	196	138	334	2	1	3	198	139	337
CIENCIAS FORESTALES Y DEL AMBIENTE	262	227	489	5	3	8	267	230	497
CONTABILIDAD	310	118	428	5	5	10	315	123	438
ECONOMIA	278	254	532	1	2	3	279	256	535
EDUCACION CIENCIAS MATEMATICAS E INFORMATICA	16	71	87	1	2	3	17	73	90
EDUCACION FILOSOFIA Cs. SOCIALES Y RR.HH.	34	45	79	4	2	6	38	47	85
EDUCACION FISICA Y PSICOMOTRICIDAD	36	94	130	2	4	6	38	98	136
EDUCACION INICIAL	138	0	138	0	0	0	138	0	138
EDUCACION LENGUAS, LITERATURA Y COMUNICACIÓN	84	45	129	2	0	2	86	45	131
EDUCACION PRIMARIA	120	10	130	1	1	2	121	11	132
EDUCACION-CIENCIAS NATURALES Y AMBIENTALES	13	10	23	2	3	5	15	13	28
ENFERMERIA	320	58	378	7	2	9	327	60	387
INGENIERIA CIVIL	72	455	527	0	6	6	72	461	533
INGENIERIA DE MINAS	27	423	450	1	10	11	28	433	461
INGENIERIA DE SISTEMAS	64	281	345	1	2	3	65	283	348
INGENIERIA ELECTRICA Y ELECTRONICA	22	479	501	5	7	12	27	486	513
INGENIERIA EN INDUSTRIAS ALIMENTARIAS	175	121	296	1	3	4	176	124	300
INGENIERIA MECANICA	6	469	475	0	28	28	6	497	503
INGENIERIA METALURGICA Y DE MATERIALES	56	301	357	3	8	11	59	309	368
INGENIERIA QUIMICA	59	64	123	2	4	6	61	68	129
INGENIERIA QUIMICA AMBIENTAL	105	93	198	9	6	15	114	99	213
INGENIERIA QUIMICA DEL GAS NATURAL	38	82	120	4	5	9	42	87	129
INGENIERIA QUIMICA INDUSTRIAL	95	59	154	6	3	9	101	62	163
MEDICINA HUMANA	126	162	288	7	4	11	133	166	299
SOCIOLOGIA	240	93	333	3	2	5	243	95	338
TRABAJO SOCIAL	410	5	415	12	0	12	422	5	427
ZOOTECNIA	145	146	291	2	7	9	147	153	300
Sub total	4305	4989	9294	128	144	272	4433	5133	9566
INGENIERIA AGROINDUSTRIAL (JUNIN)	32	41	73	0	1	1	32	42	74
Sub total	32	41	73	0	1	1	32	42	74
AGRONOMIA TROPICAL (SATIPO)	72	125	197	1	5	6	73	130	203
ING. EN INDUSTRIAS ALIMENTARIAS TROPICAL (SATIPO)	63	23	86	0	0	0	63	23	86
INGENIERIA FORESTAL TROPICAL (SATIPO)	75	100	175	0	3	3	75	103	178
ZOOTECNIA TROPICAL (SATIPO)	41	52	93	1	3	4	42	55	97
Sub total	251	300	551	2	11	13	253	311	564
ADMINISTRACION DE NEGOCIOS (TARMA)	124	56	180	1	1	2	125	57	182
EDUCACION MECANICA AUTOMOTRIZ (TARMA)	1	9	10	0	1	1	1	10	11
HOTELERIA Y TURISMO (TARMA)	101	60	161	0	1	1	101	61	162
INGENIERIA AGROINDUSTRIAL (TARMA)	69	69	138	1	0	1	70	69	139
Sub total	295	194	489	2	3	5	297	197	494
Total general	4883	5524	10407	132	159	291	5015	5683	10698

Fuente: Ficha estadística de Matrícula 2014-II

# Egresados 2014

CUADRO N° 144

EGRESADOS UNCP SEGÚN CARRERA PROFESIONAL, 2014

CARRERAS PROFESIONALES	EGRESADOS 2014
ADMINISTRACION DE EMPRESAS	48
AGRONOMIA	7
ANTROPOLOGIA	5
ARQUITECTURA	11
CIENCIAS DE LA COMUNICACIÓN	17
CIENCIAS FORESTALES Y DEL AMBIENTE	50
CONTABILIDAD	62
ECONOMIA	59
EDUC. CIENCIAS MATEMATICAS E INFORMATICA	2
EDUC/ CIENCIAS NATURALES - BIOLOGIA Y QUIMICA	2
EDUC/ EDUCACION FISICA	0
EDUC/. FISICA Y PSICMOTRICIDAD	3
EDUC/ EDUCACION INICIAL	4
EDUC/ EDUCACION PRIMARIA	12
EDUC/ ESPAÑOL Y LITERATURA	0
EDUC/ FILOSOFIA Cc.Ss. Y RR. HUMANAS	2
EDUC/ MATEMATICA Y FISICA	0
EDUC/ CIENCIAS SOCIALES E HISTORIA	0
ENFERMERIA	20
INGENIERIA CIVIL	17
INGENIERIA DE MINAS	54
INGENIERIA DE SISTEMAS	15
INGENIERIA ELECTRICA Y ELECTRONICA	19
INGENIERIA EN INDUSTRIAS ALIMENTARIAS	33
INGENIERIA MECANICA	23
ING METALURGICA Y DE MATERIALES	16
INGENIERIA QUIMICA	15
INGENIERIA QUIMICA / INGENIERIA QUIMICA INDUSTRIAL	1
MEDICINA HUMANA	48
SOCIOLOGIA	8
TRABAJO SOCIAL	70
ZOOTECNIA	37
<b>SUB TOTAL</b>	<b>660</b>
AGRONOMIA TROPICAL (SATIPO)	21
ING EN INDUSTRIAS ALIMENTARIAS TROPICAL (SATIPO)	5
INGENIERIA FORESTAL TROPICAL (SATIPO)	18
ZOOTECNIA TROPICAL (SATIPO)	9
<b>SUB TOTAL</b>	<b>53</b>
ADMINISTRACION DE NEGOCIOS (TARMA)	0
HOTELERIA Y TURISMO (TARMA)	0
EDUCACION TECNICA MECANICA AUTOMOTRIZ (TARMA)	0
INGENIERIA AGROINDUSTRIAL (TARMA)	0
<b>SUB TOTAL</b>	<b>0</b>
EDUCACION TECNICA MECANICA AUTOMOTROZ (JUNIN)	0
INGENIERIA AGROINDUSTRIAL (JUNIN)	0
<b>SUB TOTAL</b>	<b>0</b>
<b>TOTAL</b>	<b>713</b>

Fuente: Estadísticas Registros Académicos

# Bachilleres 2014



CUADRO N° 145

BACHILLERES POR EDAD SEGÚN CARRERA PROFESIONAL, 2014

CARRERA PROFESIONAL	EDAD																									
	TOTAL			<=21		22		23		24		25		26		27		28		29		30		>=30		EN
	T	M	F	M	F	M	F	M	F	M	F	M	F	M	F	M	F	M	F	M	F	M	F	M	F	BLANCO
Administración de Empresas	67	30	37	0	0	0	0	2	4	3	4	4	4	6	6	7	8	4	5	1	2	1	2	2	2	0
Agronomía	54	31	23	0	0	0	0	2	1	3	4	3	2	5	4	4	4	4	3	5	2	2	1	3	2	0
Antropología	33	20	13	0	0	0	0	1	5	2	2	3	2	2	1	3	2	1	1	3	1	0	1	1	0	0
Arquitectura	62	41	21	0	0	0	0	3	1	2	1	3	3	3	3	4	3	5	3	4	3	7	2	9	2	1
Ciencias de la Comunicación	59	25	34	0	0	1	1	3	4	4	4	3	4	2	5	3	3	2	3	2	4	2	4	3	2	0
CC. Forestales y del Ambiente	68	32	36	0	0	0	2	2	5	4	6	5	6	4	4	3	4	4	3	4	2	3	2	2	2	1
Contabilidad	75	23	52	0	0	0	2	3	6	3	6	2	7	3	6	0	6	3	4	3	5	2	5	4	5	0
Economía	75	31	44	0	0	2	2	2	4	6	7	5	7	5	6	3	4	3	3	2	4	1	3	2	4	0
Cc. Matemáticas e Informáticas	38	20	18	1	0	1	2	0	0	2	2	0	1	1	2	3	1	1	1	2	2	2	1	7	6	0
CC. Naturales y Ambientales	37	15	22	0	0	0	1	1	2	0	3	1	1	1	2	0	1	2	3	2	3	3	1	5	5	0
Educ. Física y Psicomotricidad	30	16	14	0	0	1	0	2	0	3	2	1	2	2	1	1	2	0	3	1	2	2	0	3	2	0
Educación Inicial	37	5	32	0	0	0	0	1	3	0	2	1	3	0	2	1	1	1	3	0	4	0	5	1	8	1
Educación Primaria	51	20	31	0	0	1	0	2	0	2	4	1	2	3	6	3	5	2	3	3	4	1	4	2	3	0
Filosofía, Cc.Ss. Y RR. Humanas	38	16	22	0	0	0	0	1	3	3	0	3	4	2	2	2	4	1	2	1	3	1	2	2	2	0
Lenguas, Literatura y Comunicación	35	15	20	0	0	0	1	2	1	1	2	2	1	1	2	1	2	2	3	2	2	3	2	1	3	1
Complementación Académica	87	46	41	0	0	0	2	4	6	6	2	4	7	5	5	5	4	5	6	5	3	6	4	6	2	0
Enfermería	50	8	42	0	0	0	3	0	4	1	6	2	8	2	5	2	4	1	3	0	2	0	2	0	3	2
Ingeniería Civil	51	40	11	0	0	0	0	2	2	6	3	6	1	8	3	8	2	9	0	1	0	0	0	0	0	0
Ingeniería de Minas	70	65	5	0	0	4	0	6	1	6	1	7	0	5	1	7	0	7	1	5	0	8	1	10	0	0
Ingeniería de Sistemas	56	45	11	1	2	3	2	9	1	6	1	9	2	8	1	3	1	2	1	2	0	1	0	1	0	0
Ingeniería Eléctrica y Electrónica	66	63	3	0	0	1	0	4	0	7	0	6	1	6	1	7	1	6	0	7	0	8	0	10	0	1
Ingeniería en Industrias Alimentarias	61	38	23	0	0	0	1	4	2	5	3	6	4	5	4	4	3	5	2	4	2	3	1	2	1	0
Ingeniería Mecánica	68	66	2	0	0	2	0	7	0	8	1	8	1	7	0	6	0	6	0	6	0	5	0	11	0	0
Ing. Metalúrgica y de Materiales	73	63	10	2	0	3	0	5	2	7	1	6	2	7	1	6	1	6	2	7	1	6	0	8	0	0
Ingeniería Química	65	35	30	2	1	3	1	5	4	5	5	3	5	3	3	4	3	3	3	2	2	3	1	2	1	1
Medicina Humana	56	36	20	0	0	0	0	0	0	3	1	4	1	3	2	4	3	5	2	5	3	6	4	6	4	0
Sociología	58	7	51	0	2	0	3	0	4	2	6	1	5	0	4	1	6	0	4	0	5	2	5	1	7	0
Trabajo Social	74	1	73	0	2	0	7	0	10	0	11	1	9	0	9	0	9	0	4	0	5	0	4	0	3	0
Zootecnia	48	36	12	1	0	0	1	7	1	5	1	4	2	4	0	5	1	2	3	3	1	4	1	1	1	0
Sub Total	1642	889	753	7	7	22	32	84	73	105	91	104	97	103	91	100	88	92	74	82	67	82	58	105	70	8
Ing. Agronomía Tropical	26	17	9	0	0	0	2	3	0	3	5	2	0	2	0	2	0	1	0	1	0	1	1	2	1	0
Ing. Forestal Tropical	13	9	4	0	0	0	0	3	1	3	1	2	1	0	1	1	0	0	0	0	0	0	0	0	0	0
Ing. Industrias Alimentarias Tropical	13	3	10	0	0	1	0	0	3	1	3	1	2	0	1	0	1	0	0	0	0	0	0	0	0	0
Ing. Zootecnia Tropical	16	7	9	0	0	2	0	1	2	2	2	0	1	0	2	0	1	1	0	0	1	0	0	1	0	0
Sub Total	68	36	32	0	0	3	2	7	6	9	11	5	4	2	4	3	2	2	0	1	1	1	1	3	1	0
Adm. de Emp. Adm. De Negocios	27	12	15	0	0	1	1	1	2	2	2	2	3	2	2	1	1	1	1	1	1	0	1	1	1	0
Adm. de Emp. Hotelería y Turismo	20	9	11	0	0	0	0	2	2	2	3	2	2	1	2	1	1	0	1	0	0	0	0	1	0	0
E.A.P. de Educ. Esp. Mecánica Automotriz	8	6	2	0	0	0	1	1	1	2	0	2	0	1	0	0	0	0	0	0	0	0	0	0	0	0
Ing. Agroindustrial	24	9	15	0	0	0	2	2	2	2	3	1	2	1	1	0	2	2	1	1	1	0	0	0	1	0
Sub Total	79	36	43	0	0	1	4	6	7	8	8	7	7	5	5	2	4	3	3	2	2	0	1	2	2	0
E.A.P. de Educ. Esp. Mecánica Automotriz	0	0	0	0	0	0	0	0	0	0	0	0	0	0	0	0	0	0	0	0	0	0	0	0	0	0
Ing. Agroindustrial	20	6	14	0	0	0	1	0	2	1	2	0	3	1	0	2	0	1	2	1	1	0	1	0	2	0
Sub Total	20	6	14	0	0	0	1	0	2	1	2	0	3	1	0	2	0	1	2	1	1	0	1	0	2	0
Total	1809	967	842	7	7	26	39	97	88	123	112	116	111	111	100	107	94	98	79	86	71	83	61	110	75	8

Fuente: Ficha estadística de Bachiller 2014-II

## BACHILLERES POR ESTADO CIVIL SEGÚN CARRERA PROFESIONAL, 2014

CARRERA PROFESIONAL	ESTADO CIVIL													EN BLANCO
	TOTAL			SOLTERO		UNION LIBRE		CASADO		DIVORCIADO		VIUDO		
	T	M	F	M	F	M	F	M	F	M	F	M	F	
Administración de Empresas	67	30	37	29	33	1	2	0	1	0	1	0	0	0
Agronomía	54	31	23	27	21	2	0	1	2	1	0	0	0	0
Antropología	33	20	13	15	11	2	1	2	1	0	0	0	0	1
Arquitectura	62	41	21	38	19	1	2	0	0	1	0	1	0	0
Ciencias de la Comunicación	59	25	34	23	31	2	1	0	1	0	0	0	0	1
CC. Forestales y del Ambiente	68	32	36	30	32	1	1	1	2	0	1	0	0	0
Contabilidad	75	23	52	21	50	1	1	1	0	0	0	0	0	1
Economía	75	31	44	29	40	1	2	1	1	0	0	0	1	0
Cc. Matemáticas e Informáticas	38	20	18	17	16	2	1	0	1	1	0	0	0	0
CC. Naturales y Ambientales	37	15	22	13	18	1	1	1	2	0	0	0	0	1
Educ. Física y Psicomotricidad	30	16	14	14	14	2	0	0	0	0	0	0	0	0
Educación Inicial	37	5	32	2	28	2	1	1	1	0	1	0	0	1
Educación Primaria	51	20	31	18	29	1	1	0	1	0	0	1	0	0
Filosofía, Cc.Ss. Y RR. Humanas	38	16	22	15	21	0	0	1	0	0	0	0	0	1
Lenguas, Literatura y Comunicación	35	15	20	13	17	1	2	1	1	0	0	0	0	0
Complementación Académica	87	46	41	43	39	2	1	0	1	0	0	0	0	1
Enfermería	50	8	42	4	41	1	1	1	0	1	0	1	0	0
Ingeniería Civil	51	40	11	39	10	1	1	0	0	0	0	0	0	0
Ingeniería de Minas	70	65	5	60	4	2	0	2	0	0	1	0	0	1
Ingeniería de Sistemas	56	45	11	42	9	2	1	1	1	0	0	0	0	0
Ingeniería Eléctrica y Electrónica	66	63	3	61	2	2	1	0	0	0	0	0	0	0
Ingeniería en Industrias Alimentarias	61	38	23	35	21	1	1	1	0	1	0	0	0	1
Ingeniería Mecánica	68	66	2	63	1	2	1	1	0	0	0	0	0	0
Ing. Metalúrgica y de Materiales	73	63	10	60	9	2	1	0	0	0	0	1	0	0
Ingeniería Química	65	35	30	33	24	1	2	1	2	0	1	0	1	0
Medicina Humana	56	36	20	32	18	2	2	1	0	0	0	0	0	1
Sociología	58	7	51	5	48	1	2	1	0	0	0	0	1	0
Trabajo Social	74	1	73	1	72	0	1	0	0	0	0	0	0	0
Zootecnia	48	36	12	32	11	2	1	1	0	0	0	0	0	1
Sub Total	1642	889	753	814	689	41	32	20	18	5	5	4	3	11
Ing. Agronomía Tropical	26	17	9	16	7	1	2	0	0	0	0	0	0	0
Ing. Forestal Tropical	13	9	4	8	3	0	1	1	0	0	0	0	0	0
Ing. Industrias Alimentarias Tropical	13	3	10	2	8	1	2	0	0	0	0	0	0	0
Ing. Zootecnia Tropical	16	7	9	6	8	1	1	0	0	0	0	0	0	0
Sub Total	68	36	32	32	26	3	6	1	0	0	0	0	0	0
Adm. de Emp. Adm. De Negocios	27	12	15	11	11	1	2	0	2	0	0	0	0	0
Adm. de Emp. Hoteleería y Turismo	20	9	11	7	8	2	2	0	1	0	0	0	0	0
E.A.P. de Educ. Esp. Mecánica Automotriz	8	6	2	5	1	0	1	1	0	0	0	0	0	0
Ing. Agroindustrial	24	9	15	7	13	1	1	1	1	0	0	0	0	0
Sub Total	79	36	43	30	33	4	6	2	4	0	0	0	0	0
E.A.P. de Educ. Esp. Mecánica Automotriz	0	0	0	0	0	0	0	0	0	0	0	0	0	0
Ing. Agroindustrial	20	6	14	5	12	0	2	1	0	0	0	0	0	0
Sub Total	20	6	14	5	12	0	2	1	0	0	0	0	0	0

Fuente: Ficha Estadística de Bachiller 2014

UADRO N° 147

BACHILLERES POR LUGAR DE NACIMIENTO SEGÚN CARRERA PROFESIONAL, 2014

CARRERA PROFESIONAL	LUGAR DE NACIMIENTO																			
	TOTAL			JUNIN		HUANCAVELICA		AYACUCHO		PASCO		HUANUCO		UCAYALI		LIMA		OTRAS REGIONES		EN BLANC
	T	M	F	M	F	M	F	M	F	M	F	M	F	M	F	M	F	M	F	O
Administración de Empresas	67	30	37	25	30	2	1	1	1	1	0	0	0	0	0	0	3	1	2	0
Agronomía	54	31	23	24	20	3	1	0	0	0	0	0	0	1	0	0	2	2	0	1
Antropología	33	20	13	11	8	2	2	2	1	2	1	0	0	0	0	0	0	3	1	0
Arquitectura	62	41	21	33	15	1	0	0	1	1	3	2	0	0	0	1	0	3	2	0
Ciencias de la Comunicación	59	25	34	21	25	1	1	0	2	0	3	2	1	0	2	0	0	1	0	0
CC. Forestales y del Ambiente	68	32	36	27	29	2	2	0	1	3	2	0	0	0	0	0	0	0	2	0
Contabilidad	75	23	52	14	47	3	0	3	0	0	0	0	2	0	0	2	1	1	1	1
Economía	75	31	44	24	36	1	2	1	2	0	1	2	1	3	0	0	2	0	0	0
Cc. Matemáticas e Informáticas	38	20	18	16	12	0	0	1	1	1	3	0	0	1	1	0	0	1	1	0
CC. Naturales y Ambientales	37	15	22	9	20	1	0	0	0	1	0	0	2	0	0	3	0	1	0	0
Educ. Física y Psicomotricidad	30	16	14	13	6	1	2	2	1	0	2	0	0	0	0	0	2	0	1	0
Educación Inicial	37	5	32	2	28	0	2	1	0	1	0	0	0	0	0	0	0	1	1	1
Educación Primaria	51	20	31	14	27	0	1	3	0	0	3	1	0	0	0	0	0	2	0	0
Filosofía, Cc.Ss. Y RR. Humanas	38	16	22	14	16	2	0	0	1	0	2	0	0	0	0	0	1	0	2	0
Lenguas, Literatura y Comunicación	35	15	20	9	17	3	1	1	0	2	0	0	1	0	0	0	0	0	1	0
Complementación Académica	87	46	41	37	34	0	2	3	2	1	1	0	0	2	1	1	0	1	1	1
Enfermería	50	8	42	4	38	1	2	0	0	0	0	2	0	0	0	0	2	1	0	0
Ingeniería Civil	51	40	11	36	7	2	1	2	0	0	0	0	0	0	0	0	0	0	3	0
Ingeniería de Minas	70	65	5	57	3	3	1	1	0	2	0	0	0	1	0	0	0	1	1	0
Ingeniería de Sistemas	56	45	11	34	5	3	0	0	0	3	1	1	0	0	0	0	3	2	2	2
Ingeniería Eléctrica y Electrónica	66	63	3	55	2	2	1	3	0	2	0	1	0	0	0	0	0	0	0	0
Ingeniería en Industrias Alimentarias	61	38	23	30	15	1	2	0	2	3	3	0	0	0	0	2	0	2	1	0
Ingeniería Mecánica	68	66	2	59	2	0	0	1	0	2	0	0	0	1	0	0	0	3	0	0
Ing. Metalúrgica y de Materiales	73	63	10	55	6	2	0	2	1	0	1	1	0	0	1	1	1	1	0	1
Ingeniería Química	65	35	30	29	25	1	2	3	1	0	1	0	0	0	0	0	0	2	1	0
Medicina Humana	56	36	20	30	13	3	3	2	0	1	1	0	1	0	0	0	0	0	2	0
Sociología	58	7	51	3	45	0	1	0	2	1	1	0	0	0	1	1	0	2	0	1
Trabajo Social	74	1	73	1	67	0	2	0	1	0	0	0	1	0	0	0	0	0	2	0
Zootecnia	48	36	12	31	9	2	0	1	0	0	1	0	0	0	1	0	0	2	1	0
Sub Titulo	1642	889	753	717	607	42	32	33	20	27	30	12	9	9	7	11	17	33	28	8
Ing. Agronomía Tropical	26	17	9	13	5	2	1	0	2	0	1	0	0	1	0	0	0	1	0	0
Ing. Forestal Tropical	13	9	4	6	2	1	1	1	0	0	1	0	0	1	0	0	0	0	0	0
Ing. Industrias Alimentarias Tropical	13	3	10	3	8	0	1	0	1	0	0	0	0	0	0	0	0	0	0	0
Ing. Zootecnia Tropical	16	7	9	4	5	2	1	1	1	0	0	0	0	0	0	1	0	0	1	0
Sub Titulo	68	36	32	26	20	5	4	2	4	0	2	0	0	2	1	0	0	1	1	0
Adm. de Emp. Adm. De Negocios	27	12	15	8	10	2	1	1	2	1	2	0	0	0	0	0	0	0	0	0
Adm. de Emp. Hotelería y Turismo	20	9	11	7	8	1	2	1	1	0	0	0	0	0	0	0	0	0	0	0
E.A.P. de Educ. Esp. Mecánica Automotriz	8	6	2	3	2	1	0	0	0	1	0	0	0	0	0	0	0	1	0	0
Ing. Agroindustrial	24	9	15	8	12	1	2	0	1	0	0	0	0	0	0	0	0	0	0	0
Sub Titulo	79	36	43	26	32	5	5	2	4	2	2	0	0	0	0	0	0	1	0	0
E.A.P. de Educ. Esp. Mecánica Automotriz	0	0	0	0	0	0	0	0	0	0	0	0	0	0	0	0	0	0	0	0
Ing. Agroindustrial	20	6	14	6	10	0	2	0	2	0	0	0	0	0	0	0	0	0	0	0
Sub Titulo	20	6	14	6	10	0	2	0	2	0	0	0	0	0	0	0	0	0	0	0
Total	1809	967	842	775	669	52	43	37	30	29	34	12	9	11	8	11	17	35	29	8

Fuente: Ficha Estadística de Bachiller 2014

CUADRO N° 148

BACHILLERES POR AÑO DE EGRESO DE LA SECUNDARIA SEGÚN CARRERA PROFESIONAL, 2014

CARRERA PROFESIONAL	AÑO DE EGRESO DE SECUNDARIA																									
	TOTAL			2008		2007		2006		2005		2004		2003		2002		2001		2000		1999		ANTES DE 1999		EN BLANCO
	T	M	F	M	F	M	F	M	F	M	F	M	F	M	F	M	F	M	F	M	F	M	F	M	F	
Administración de Empresas	67	30	37	1	0	2	0	4	4	5	6	3	6	2	5	4	5	2	2	3	3	2	4	2	2	0
Agronomía	54	31	23	0	1	2	0	3	2	4	2	3	5	4	3	3	2	4	2	2	3	3	1	3	2	0
Antropología	33	20	13	0	0	1	0	1	3	1	1	3	1	2	2	2	0	3	1	2	1	2	2	3	2	0
Arquitectura	62	41	21	1	0	0	1	3	3	5	2	5	2	5	3	6	3	3	2	3	2	4	1	5	2	1
Ciencias de la Comunicación	59	25	34	0	0	1	0	2	5	2	4	2	5	3	5	2	7	3	4	3	2	3	0	4	2	0
CC. Forestales y del Ambiente	68	32	36	0	1	2	0	5	4	3	4	4	4	3	5	4	5	4	5	2	3	3	2	2	3	0
Contabilidad	75	23	52	0	0	0	1	2	4	2	6	4	6	4	7	2	6	3	6	2	4	2	6	2	4	2
Economía	75	31	44	1	0	0	0	3	4	3	3	5	7	3	8	0	5	5	4	4	3	2	4	5	6	0
Cc. Matemáticas e Informáticas	38	20	18	0	2	0	0	2	2	3	3	2	2	3	3	3	2	3	2	1	0	1	0	2	2	0
CC. Naturales y Ambientales	37	15	22	0	0	2	1	1	3	2	4	2	0	2	2	1	1	0	2	1	3	1	2	3	3	1
Educ. Física y Psicomotricidad	30	16	14	0	0	1	0	0	2	3	2	3	2	3	1	1	2	2	0	0	0	1	1	2	4	0
Educación Inicial	37	5	32	0	0	0	0	0	5	1	3	0	3	0	4	0	3	2	2	1	3	0	3	1	6	0
Educación Primaria	51	20	31	0	1	0	0	1	3	2	4	3	4	2	3	3	4	2	2	1	2	2	3	4	3	2
Filosofía, Cc.Ss. Y RR. Humanas	38	16	22	1	0	0	2	1	3	2	2	1	3	2	2	0	2	3	1	2	3	2	2	2	2	0
Lenguas, Literatura y Comunicación	35	15	20	0	0	0	0	2	3	3	3	2	1	3	3	0	2	2	1	1	2	1	2	1	3	0
Complementación Académica	87	46	41	0	0	2	1	3	3	5	7	9	5	5	4	5	5	5	3	3	5	4	2	4	5	2
Enfermería	50	8	42	0	1	0	0	1	5	1	5	1	5	2	4	1	3	0	3	1	4	0	5	1	7	0
Ingeniería Civil	51	40	11	0	0	3	2	10	5	9	2	6	2	8	0	3	0	0	0	0	0	0	0	0	0	1
Ingeniería de Minas	70	65	5	3	0	5	0	8	1	8	1	7	1	7	1	7	0	1	1	6	0	5	0	8	0	0
Ingeniería de Sistemas	56	45	11	0	1	0	0	5	2	5	1	5	2	7	1	4	0	6	1	4	1	5	0	4	2	0
Ingeniería Eléctrica y Electrónica	66	63	3	0	0	1	1	5	0	6	1	8	0	11	1	9	0	6	0	5	0	4	0	8	0	0
Ingeniería en Industrias Alimentarias	61	38	23	0	0	2	3	5	4	4	3	8	3	2	2	5	3	3	1	4	0	3	1	2	3	0
Ingeniería Mecánica	68	66	2	0	0	3	0	6	0	8	1	11	0	8	1	6	0	7	0	5	0	4	0	7	0	1
Ing. Metalúrgica y de Materiales	73	63	10	1	1	1	0	3	3	5	0	8	1	11	0	7	0	5	2	6	1	6	1	10	1	0
Ingeniería Química	65	35	30	0	0	2	4	4	3	7	4	2	5	6	0	3	5	2	0	2	3	3	2	4	4	0
Medicina Humana	56	36	20	0	0	0	0	2	7	3	3	5	0	6	2	3	2	5	0	4	1	2	2	5	3	1
Sociología	58	7	51	0	0	2	2	1	5	0	6	2	7	1	5	1	6	0	6	0	4	0	4	0	6	0
Trabajo Social	74	1	73	0	1	0	6	0	8	1	8	0	7	0	10	0	5	0	5	0	7	0	7	0	9	0
Zootecnia	48	36	12	0	0	3	1	4	1	5	1	6	0	4	1	5	1	0	2	2	4	1	3	2	0	0
Sub Título	1642	889	753	8	9	35	25	87	97	108	92	120	89	119	88	90	79	81	60	70	62	69	58	97	88	11
Ing. Agronomía Tropical	26	17	9	0	0	2	0	3	2	2	1	2	2	2	2	2	1	1	0	2	1	1	0	0	0	0
Ing. Forestal Tropical	13	9	4	0	0	0	1	2	1	2	0	1	1	2	1	1	0	1	0	0	0	0	0	0	0	0
Ing. Industrias Alimentarias Tropical	13	3	10	0	0	0	0	1	2	0	3	1	2	1	3	0	0	0	0	0	0	0	0	0	0	0
Ing. Zootecnia Tropical	16	7	9	0	0	0	1	1	1	1	3	0	2	1	2	2	0	2	0	0	0	0	0	0	0	0
Sub Título	68	36	32	0	0	2	2	7	6	5	7	4	7	6	8	5	1	4	0	2	1	1	0	0	0	0
Adm. de Emp. Adm. De Negocios	27	12	15	0	1	0	2	1	3	1	2	3	2	2	1	3	1	2	0	0	2	0	1	0	0	0
Adm. de Emp. Hotelería y Turismo	20	9	11	1	2	1	1	2	0	0	2	1	1	1	1	2	1	1	2	0	1	0	0	0	0	0
E.A.P. de Educ. Esp. Mecánica Automotriz	8	6	2	1	0	1	1	2	0	1	1	1	0	0	0	0	0	0	0	0	0	0	0	0	0	0
Ing. Agroindustrial	24	9	15	1	2	1	1	1	4	2	0	2	3	1	2	0	1	1	1	0	1	0	0	0	0	0
Sub Título	79	36	43	3	5	3	5	6	7	4	5	7	6	4	4	5	3	4	3	0	4	0	1	0	0	0
E.A.P. de Educ. Esp. Mecánica Automotriz	0	0	0	0	0	0	0	0	0	0	0	0	0	0	0	0	0	0	0	0	0	0	0	0	0	0
Ing. Agroindustrial	20	6	14	1	0	0	2	1	2	0	3	2	3	1	2	1	2	0	0	0	0	0	0	0	0	0
Sub Título	20	6	14	1	0	0	2	1	2	0	3	2	3	1	2	1	2	0	0	0	0	0	0	0	0	0
Total	1809	967	842	12	14	40	34	101	112	117	107	133	105	130	102	101	85	89	63	72	67	70	59	97	88	11

Fuente: Ficha Estadística de Bachiller 2014

CUADRO N° 149

BACHILLERES POR LUGAR DEL COLEGIO DE PROCEDENCIA SEGÚN CARRERA PROFESIONAL, 2014

CARRERA PROFESIONAL	LUGAR DEL COLEGIO DE PROCEDENCIA																			
	TOTAL			JUNIN		HUANCAVELICA		AYACUCHO		PASCO		HUANUCO		UCAYALI		LIMA		OTRAS REGIONES		EN BLANCO
	T	V	M	V	M	V	M	V	M	V	M	V	M	V	M	V	M	V	M	
Administración de Empresas	67	30	37	26	34	2	1	1	1	0	0	1	0	0	0	0	0	0	1	0
Agronomía	54	31	23	25	18	1	1	1	2	0	1	1	1	1	0	1	0	1	0	0
Antropología	33	20	13	16	10	0	2	2	0	1	0	0	0	0	0	0	1	0	0	1
Arquitectura	62	41	21	36	17	1	1	2	1	0	0	0	0	0	1	0	0	2	1	0
Ciencias de la Comunicación	59	25	34	21	28	1	1	1	1	0	0	1	1	0	0	1	1	0	2	0
CC. Forestales y del Ambiente	68	32	36	28	31	2	2	0	1	1	0	0	0	0	0	1	0	0	1	1
Contabilidad	75	23	52	19	49	2	1	1	0	0	1	0	0	1	0	0	1	0	0	0
Economía	75	31	44	25	39	3	2	0	1	0	0	1	1	1	0	0	0	1	1	0
Cc. Matemáticas e Informáticas	38	20	18	14	14	1	0	2	1	2	1	0	0	0	1	0	0	0	0	2
CC. Naturales y Ambientales	37	15	22	11	16	1	1	1	0	0	0	0	0	0	2	1	0	1	2	1
Educ. Física y Psicomotricidad	30	16	14	14	12	0	1	1	0	0	0	0	0	0	0	0	0	1	1	0
Educación Inicial	37	5	32	3	25	0	3	1	1	1	1	0	1	0	0	0	1	0	0	0
Educación Primaria	51	20	31	16	28	2	2	0	0	0	0	1	0	1	1	0	0	0	0	0
Filosofía, Cc.Ss. Y RR. Humanas	38	16	22	11	19	2	1	1	1	1	0	0	0	0	0	0	0	1	0	1
Lenguas, Literatura y Comunicación	35	15	20	12	14	1	2	1	2	0	0	0	0	0	0	0	0	1	2	0
Complementación Académica	87	46	41	38	36	3	2	2	1	0	0	1	0	0	0	2	1	0	1	0
Enfermería	50	8	42	5	36	1	3	1	0	0	1	0	1	0	0	1	0	0	0	1
Ingeniería Civil	51	40	11	34	10	4	1	1	0	0	0	0	0	0	0	0	0	1	0	0
Ingeniería de Minas	70	65	5	51	2	3	1	2	1	2	1	1	0	1	0	0	0	3	0	2
Ingeniería de Sistemas	56	45	11	39	9	2	0	2	0	1	0	1	0	0	0	0	0	0	2	0
Ingeniería Eléctrica y Electrónica	66	63	3	50	2	5	0	3	0	0	0	0	1	1	0	1	0	2	0	1
Ingeniería en Industrias Alimentarias	61	38	23	32	21	2	0	1	0	0	1	0	0	0	0	1	0	2	1	0
Ingeniería Mecánica	68	66	2	58	2	4	0	3	0	1	0	0	0	0	0	0	0	0	0	0
Ing. Metalúrgica y de Materiales	73	63	10	54	5	3	1	1	2	0	0	1	1	0	1	1	0	2	0	1
Ingeniería Química	65	35	30	31	23	1	2	1	0	0	1	0	0	0	0	0	1	1	2	2
Medicina Humana	56	36	20	31	16	2	2	2	0	1	0	0	0	0	0	2	0	0	0	0
Sociología	58	7	51	3	41	0	4	1	3	0	2	1	0	1	1	1	0	0	0	0
Trabajo Social	74	1	73	1	58	0	6	0	2	0	2	0	1	0	0	0	1	0	2	1
Zootecnia	48	36	12	32	11	0	0	1	0	1	0	1	0	0	1	1	0	0	0	0
Sub Total	1642	889	753	736	626	49	43	36	21	12	12	11	8	7	8	12	9	19	19	14
Ing. Agronomía Tropical	26	17	9	13	6	1	1	1	1	1	0	0	0	0	0	0	0	1	1	0
Ing. Forestal Tropical	13	9	4	6	3	1	0	0	0	0	0	0	0	0	0	1	1	1	0	0
Ing. Industrias Alimentarias Tropical	13	3	10	3	7	0	2	0	1	0	0	0	0	0	0	0	0	0	0	0
Ing. Zootecnia Tropical	16	7	9	4	6	1	1	1	1	1	0	0	0	0	1	0	0	0	0	0
Sub Total	68	36	32	26	22	3	4	2	3	2	0	0	0	0	1	1	1	2	1	0
Adm. de Emp. Adm. De Negocios	27	12	15	8	13	2	1	1	0	0	0	0	1	0	0	0	0	1	0	0
Adm. de Emp. Hotelería y Turismo	20	9	11	7	8	0	0	1	1	0	1	0	1	0	0	0	0	1	0	0
E.A.P. de Educ. Esp. Mecánica Automotriz	8	6	2	4	1	1	1	0	0	1	0	0	0	0	0	0	0	0	0	0
Ing. Agroindustrial	24	9	15	6	10	1	2	2	1	0	0	0	0	0	1	0	0	0	1	0
Sub Total	79	36	43	25	32	4	4	4	2	1	1	0	2	0	1	0	0	2	1	0
E.A.P. de Educ. Esp. Mecánica Automotriz	0	0	0	0	0	0	0	0	0	0	0	0	0	0	0	0	0	0	0	0
Ing. Agroindustrial	20	6	14	5	12	1	1	0	1	0	0	0	0	0	0	0	0	0	0	0
Sub Total	20	6	14	5	12	1	1	0	1	0	0	0	0	0	0	0	0	0	0	0

Fuente: Ficha Estadística de Bachiller 2014

## CADRO N°150

## BACHILLERES POR TIPO DE COLEGIO DE PROCEDENCIA SEGÚN CARRERA PROFESIONAL, 2014

CARRERA PROFESIONAL	TIPO DE COLEGIO DE PROCEDENCIA							
	TOTAL			ESTATAL		PARTICULAR		EN BLANCO
	T	V	M	V	M	V	M	
Administración de Empresas	67	30	37	25	28	5	8	1
Agronomía	54	31	23	27	20	4	3	0
Antropología	33	20	13	17	10	3	3	0
Arquitectura	62	41	21	35	18	5	3	1
Ciencias de la Comunicación	59	25	34	21	27	4	7	0
CC. Forestales y del Ambiente	68	32	36	27	30	5	6	0
Contabilidad	75	23	52	19	44	4	7	1
Economía	75	31	44	27	37	4	7	0
Cc. Matemáticas e Informáticas	38	20	18	17	15	3	3	0
CC. Naturales y Ambientales	37	15	22	10	19	5	3	0
Educ. Física y Psicomotricidad	30	16	14	14	11	2	3	0
Educación Inicial	37	5	32	3	26	2	5	1
Educación Primaria	51	20	31	17	27	3	4	0
Filosofía, Cc.Ss. Y RR. Humanas	38	16	22	13	19	3	3	0
Lenguas, Literatura y Comunicación	35	15	20	13	17	2	3	0
Complementación Académica	87	46	41	38	34	8	7	0
Enfermería	50	8	42	6	35	2	7	0
Ingeniería Civil	51	40	11	33	9	6	2	1
Ingeniería de Minas	70	65	5	55	4	10	1	0
Ingeniería de Sistemas	56	45	11	38	10	7	1	0
Ingeniería Eléctrica y Electrónica	66	63	3	55	2	8	1	0
Ingeniería en Industrias Alimentarias	61	38	23	34	19	4	4	0
Ingeniería Mecánica	68	66	2	53	2	12	0	1
Ing. Metalúrgica y de Materiales	73	63	10	53	9	10	1	0
Ingeniería Química	65	35	30	29	26	5	4	1
Medicina Humana	56	36	20	32	16	4	4	0
Sociología	58	7	51	5	44	2	7	0
Trabajo Social	74	1	73	1	63	0	9	1
Zootecnia	48	36	12	30	9	6	3	0
Sub Total	1642	889	753	747	630	138	119	8
Ing. Agronomía Tropical	26	17	9	14	7	3	2	0
Ing. Forestal Tropical	13	9	4	6	2	2	2	1
Ing. Industrias Alimentarias Tropical	13	3	10	2	8	1	2	0
Ing. Zootecnia Tropical	16	7	9	6	8	1	1	0
Sub Total	68	36	32	28	25	7	7	1
Adm. de Emp. Adm. De Negocios	27	12	15	10	13	2	2	0
Adm. de Emp. Hotelería y Turismo	20	9	11	7	9	2	2	0
E.A.P. de Educ. Esp. Mecánica Automotriz	8	6	2	4	1	2	1	0
Ing. Agroindustrial	24	9	15	7	12	2	3	0
Sub Total	79	36	43	28	35	8	8	0
E.A.P. de Educ. Esp. Mecánica Automotriz	0	0	0	0	0	0	0	0
Ing. Agroindustrial	20	6	14	5	12	1	2	1
Sub Total	20	6	14	5	11	1	2	1
Total	1809	967	842	808	701	154	136	10

Fuente: Ficha Estadística de Bachiller 2014

CUADRO N°151

BACHILLERES POR MODALIDAD DE INGRESO SEGÚN CARRERA PROFESIONAL, 2014

CARRERA PROFESIONAL	MODALIDAD DE INGRESO																									
	TOTAL			EXAMEN ADMISION		PRIMEROS PUESTOS		CEPRE UNCP		DEPORTISTAS DESTACADOS		TRASLADO INTERNO		TRASLADO EXTERNO		SEGUNDA CARRERA		HEROES DEL CENEPA		LEY 27277 V.T.		LEY 28592 V.S.		CICLO CERO		EN BLANCO
	T	M	F	M	F	M	F	M	F	M	F	M	F	M	F	M	F	M	F	M	F	M	F	M	F	
Administración de Empresas	67	30	37	23	29	2	1	3	5	1	1	1	0	0	1	0	0	0	0	0	0	0	0	0	0	0
Agronomía	54	31	23	28	18	1	1	2	3	0	0	0	1	0	0	0	0	0	0	0	0	0	0	0	0	0
Antropología	33	20	13	13	9	0	1	2	2	0	1	1	0	0	0	1	0	0	0	1	0	1	0	0	0	1
Arquitectura	62	41	21	31	17	2	1	5	2	1	0	0	1	1	0	0	0	0	0	0	0	0	0	1	0	0
Ciencias de la Comunicación	59	25	34	20	27	1	1	3	5	0	0	0	0	0	0	0	1	1	0	0	0	0	0	0	0	0
CC. Forestales y del Ambiente	68	32	36	27	32	2	1	3	3	0	0	0	0	0	0	0	0	0	0	0	0	0	0	0	0	0
Contabilidad	75	23	52	18	45	2	2	2	4	0	0	0	1	0	0	0	0	0	0	1	0	0	0	0	0	0
Economía	75	31	44	23	38	1	2	3	4	1	0	1	0	0	0	1	0	0	0	0	0	1	0	0	0	0
Cc. Matemáticas e Informáticas	38	20	18	16	14	1	1	2	2	0	0	0	0	0	1	0	0	0	0	0	0	0	0	0	0	1
CC. Naturales y Ambientales	37	15	22	12	19	1	1	2	2	0	0	0	0	0	0	0	0	0	0	0	0	0	0	0	0	0
Educ. Física y Psicomotricidad	30	16	14	11	11	0	1	1	1	2	1	1	0	1	0	0	0	0	0	0	0	0	0	0	0	0
Educación Inicial	37	5	32	3	27	1	1	1	4	0	0	0	0	0	0	0	0	0	0	0	0	0	0	0	0	0
Educación Primaria	51	20	31	15	25	2	1	3	2	0	1	0	0	0	1	0	0	0	0	1	0	0	0	0	0	0
Filosofía, Cc.Ss. Y RRR. Humanas	38	16	22	12	19	1	1	2	2	0	0	0	0	0	0	1	0	0	0	0	0	0	0	0	0	0
Lenguas, Literatura y Comunicación	35	15	20	12	16	1	1	1	3	1	0	0	0	0	0	0	0	0	0	0	0	0	0	0	0	0
Complementación Académica	87	46	41	39	36	3	2	3	3	0	0	0	0	1	0	0	0	0	0	0	0	0	0	0	0	0
Enfermería	50	8	42	4	34	1	2	3	5	0	0	0	0	0	0	0	0	0	0	0	0	0	0	0	0	1
Ingeniería Civil	51	40	11	31	7	3	1	6	3	0	0	0	0	0	0	0	0	0	0	0	0	0	0	0	0	0
Ingeniería de Minas	70	65	5	57	2	3	1	5	1	0	0	0	0	0	0	0	1	0	0	0	0	0	0	0	0	0
Ingeniería de Sistemas	56	45	11	36	7	2	1	4	3	0	0	0	0	0	0	1	0	0	0	0	0	0	0	1	0	1
Ingeniería Eléctrica y Electrónica	66	63	3	54	2	3	0	5	1	0	0	0	0	0	0	0	1	0	0	0	0	0	0	0	0	0
Ingeniería en Industrias Alimentarias	61	38	23	32	18	3	2	3	2	0	0	0	1	0	0	0	0	0	0	0	0	0	0	0	0	0
Ingeniería Mecánica	68	66	2	54	1	4	0	7	1	0	0	0	0	0	0	0	0	0	0	0	0	0	0	0	0	1
Ing. Metalúrgica y de Materiales	73	63	10	56	4	3	1	4	2	0	1	0	0	0	0	0	1	0	0	0	0	0	0	0	1	0
Ingeniería Química	65	35	30	27	24	3	2	3	3	1	0	0	1	0	0	1	0	0	0	0	0	0	0	0	0	0
Medicina Humana	56	36	20	28	14	3	2	4	3	0	0	1	0	0	0	0	0	0	0	1	0	0	0	0	0	0
Sociología	58	7	51	4	38	0	2	1	9	0	1	0	0	0	0	1	1	0	0	1	0	0	0	0	0	0
Trabajo Social	74	1	73	1	57	0	3	0	10	0	0	0	1	0	1	0	0	0	0	0	0	0	0	0	0	1
Zootecnia	48	36	12	29	8	1	1	3	2	0	1	1	0	1	0	0	0	0	0	0	1	0	0	0	0	0
Sub Total	1642	889	753	716	598	50	37	86	92	7	7	6	6	4	4	6	4	2	0	3	2	3	0	2	1	6
Ing. Agronomía Tropical	26	17	9	15	7	1	1	1	1	0	0	0	0	0	0	0	0	0	0	0	0	0	0	0	0	0
Ing. Forestal Tropical	13	9	4	8	3	0	1	1	0	0	0	0	0	0	0	0	0	0	0	0	0	0	0	0	0	0
Ing. Industrias Alimentarias Tropical	13	3	10	2	8	1	1	0	1	0	0	0	0	0	0	0	0	0	0	0	0	0	0	0	0	0
Ing. Zootecnia Tropical	16	7	9	6	6	1	2	0	0	0	0	0	0	0	0	0	0	0	0	0	0	0	0	0	1	0
Sub Total	68	36	32	31	24	3	5	2	2	0	0	0	0	0	0	0	0	0	0	0	0	0	0	0	1	0
Adm. de Emp. Adm. De Negocios	27	12	15	6	9	0	0	0	0	0	0	0	0	0	0	0	0	0	0	0	0	0	0	6	6	0
Adm. de Emp. Hotelería y Turismo	20	9	11	5	4	0	0	0	0	0	0	0	0	0	0	0	0	0	0	0	0	0	0	4	7	0
E.A.P. de Educ. Esp. Mecánica Automotriz	8	6	2	4	1	0	0	0	0	0	0	0	0	0	0	0	0	0	0	0	0	0	0	2	1	0
Ing. Agroindustrial	24	9	15	3	6	0	0	0	0	0	0	0	0	0	0	0	0	0	0	0	0	0	0	6	9	0
Sub Total	79	36	43	18	20	0	0	0	0	0	0	0	0	0	0	0	0	0	0	0	0	0	0	18	23	0
E.A.P. de Educ. Esp. Mecánica Automotriz	0	0	0	0	0	0	0	0	0	0	0	0	0	0	0	0	0	0	0	0	0	0	0	0	0	0
Ing. Agroindustrial	20	6	14	2	8	1	1	0	0	0	0	0	0	0	0	0	0	0	0	0	0	0	0	3	5	0
Sub Total	20	6	14	2	8	1	1	0	0	0	0	0	0	0	0	0	0	0	0	0	0	0	0	3	5	0
Total	1809	967	842	767	650	54	43	88	94	7	7	6	6	4	4	6	4	2	0	3	2	3	0	23	30	6

Fuente: Ficha Estadística de Bachiller 2014

CUADRO N°152

BACHILLERES POR AÑO DE INGRESO A LA UNCP SEGÚN CARRERA PROFESIONAL, 2014

CARRERA PROFESIONAL	AÑO DE INGRESO A LA UNCP																									
	TOTAL			2009		2008		2007		2006		2005		2004		2003		2002		2001		2000		ANTES DE 2000		EN BLANCO
	T	M	F	M	F	M	F	M	F	M	F	M	F	M	F	M	F	M	F	M	F	M	F	M	F	
Administración de Empresas	67	30	37	0	0	1	4	1	4	2	5	6	5	5	4	5	4	3	5	3	2	1	0	3	4	0
Agronomía	54	31	23	0	0	2	0	2	0	4	2	4	3	4	3	5	2	2	3	2	3	2	4	4	3	0
Antropología	33	20	13	1	0	2	1	1	1	3	1	1	2	2	2	2	2	1	0	3	1	2	1	2	2	0
Arquitectura	62	41	21	0	0	2	0	2	1	4	2	5	4	5	2	6	3	5	3	4	1	3	2	4	3	1
Ciencias de la Comunicación	59	25	34	0	1	2	3	2	2	2	3	2	3	3	4	2	3	2	3	3	5	5	4	2	3	0
CC. Forestales y del Ambiente	68	32	36	1	1	2	2	2	5	3	3	4	6	5	4	4	3	2	3	4	3	3	3	2	3	0
Contabilidad	75	23	52	0	0	1	3	1	4	2	9	3	6	3	5	3	6	3	5	4	5	1	4	2	5	0
Economía	75	31	44	0	1	3	1	2	3	3	5	4	7	6	5	3	5	3	5	2	3	3	4	2	5	0
Cc. Matemáticas e Informáticas	38	20	18	1	0	1	0	2	4	3	0	3	3	2	2	2	2	1	3	2	0	1	2	2	2	0
CC. Naturales y Ambientales	37	15	22	0	2	0	1	3	3	1	4	2	3	1	0	2	3	1	2	1	1	2	0	2	3	0
Educ. Física y Psicomotricidad	30	16	14	0	0	0	1	1	1	3	2	1	2	2	2	2	1	2	1	1	2	2	1	2	1	0
Educación Inicial	37	5	32	0	0	0	1	0	3	0	2	2	4	1	3	1	5	0	4	0	3	0	3	1	4	0
Educación Primaria	51	20	31	1	0	2	3	1	4	2	4	3	5	1	4	2	3	2	2	1	1	2	2	3	3	0
Filosofía, Cc.Ss. Y RR. Humanas	38	16	22	0	1	0	2	1	2	1	2	2	3	3	2	2	2	3	2	2	2	0	2	2	2	0
Lenguas, Literatura y Comunicación	35	15	20	1	0	2	4	1	2	2	3	1	3	1	1	2	2	1	1	1	0	1	2	2	2	0
Complementación Académica	87	46	41	0	1	4	3	5	5	6	5	6	4	4	5	4	6	5	5	4	3	4	4	4	0	0
Enfermería	50	8	42	0	0	0	3	1	5	1	5	1	5	1	6	0	4	1	3	0	4	2	3	1	4	0
Ingeniería Civil	51	40	11	10	3	14	4	16	4	0	0	0	0	0	0	0	0	0	0	0	0	0	0	0	0	1
Ingeniería de Minas	70	65	5	3	0	5	0	4	0	5	1	7	1	6	1	8	1	4	1	5	0	6	0	10	0	2
Ingeniería de Sistemas	56	45	11	2	0	5	1	5	1	8	2	7	2	6	1	4	2	5	2	3	0	0	0	0	0	0
Ingeniería Eléctrica y Electrónica	66	63	3	1	0	7	0	5	1	5	0	7	0	5	0	6	1	6	0	4	0	5	0	12	0	1
Ingeniería en Industrias Alimentarias	61	38	23	0	1	2	1	3	2	3	2	3	2	5	2	5	4	5	2	3	2	6	2	3	3	0
Ingeniería Mecánica	68	66	2	2	0	3	0	6	0	7	1	7	1	8	0	8	0	6	0	4	0	6	0	9	0	0
Ing. Metalúrgica y de Materiales	73	63	10	1	0	3	1	5	3	5	1	5	1	9	1	9	0	8	1	4	1	5	1	8	0	1
Ingeniería Química	65	35	30	1	1	3	3	3	3	3	3	4	3	3	3	4	2	3	3	3	2	4	2	4	5	0
Medicina Humana	56	36	20	0	0	0	0	0	0	3	1	4	5	6	3	5	3	6	2	5	2	4	3	3	1	0
Sociología	58	7	51	0	1	1	3	1	3	1	4	1	5	1	8	1	6	1	5	0	4	0	5	0	7	0
Trabajo Social	74	1	73	0	2	0	4	1	8	0	7	0	6	0	8	0	8	0	8	0	9	0	6	0	6	1
Zootecnia	48	36	12	0	1	2	0	2	0	4	1	6	0	5	1	3	2	5	1	2	3	3	1	4	2	0
Sub Total	1642	889	753	25	16	69	49	79	74	86	80	101	94	103	82	100	85	86	75	70	62	73	61	93	73	7
Ing. Agronomía Tropical	26	17	9	0	0	2	0	2	1	3	1	3	2	1	2	3	2	1	0	1	1	0	0	0	0	1
Ing. Forestal Tropical	13	9	4	0	0	1	0	1	0	2	1	1	1	2	1	0	0	1	1	0	0	1	0	0	0	0
Ing. Industrias Alimentarias Tropical	13	3	10	0	0	0	2	0	1	0	2	0	1	1	2	0	2	0	0	1	0	1	0	0	0	0
Ing. Zootecnia Tropical	16	7	9	0	0	0	1	1	2	2	1	2	1	1	1	0	2	0	0	1	0	0	1	0	0	0
Sub Total	68	36	32	0	0	3	3	4	4	7	5	6	5	5	6	3	6	2	1	3	1	2	1	0	0	1
Adm. de Emp. Adm. De Negocios	27	12	15	0	0	1	2	1	1	1	2	2	2	2	2	1	2	1	3	2	0	1	0	0	0	1
Adm. de Emp. Hotelería y Turismo	20	9	11	0	1	1	1	1	1	1	1	2	1	1	2	1	1	1	2	1	1	0	0	0	0	0
E.A.P. de Educ. Esp. Mecánica Automotriz	8	6	2	0	0	0	0	1	1	1	0	1	0	1	0	1	1	0	0	0	0	0	0	1	0	0
Ing. Agroindustrial	24	9	15	0	2	1	1	1	2	1	2	1	1	1	3	2	1	1	1	1	2	0	0	0	0	0
Sub Total	79	36	43	0	3	3	4	4	5	4	5	6	4	5	7	5	5	3	6	4	3	1	0	1	0	1
E.A.P. de Educ. Esp. Mecánica Automotriz	0	0	0	0	0	0	0	0	0	0	0	0	0	0	0	0	0	0	0	0	0	0	0	0	0	0
Ing. Agroindustrial	20	6	14	0	2	0	1	2	1	1	0	1	2	1	1	1	2	0	1	0	1	0	2	0	0	1
Sub Total	20	6	14	0	2	0	1	2	1	1	0	1	2	1	1	1	2	0	1	0	1	0	2	0	0	1
Total	1809	967	842	25	21	75	57	89	84	98	90	114	105	114	96	109	98	91	83	77	67	76	64	94	73	10

Fuente: Ficha Estadística de Bachiller 2014



CUADRO N°153

BACHILLERES POR AÑO DE EGRESO A LA UNCP SEGÚN CARRERA PROFESIONAL, 2014

CARRERA PROFESIONAL	AÑO DE EGRESO DE LA UNCP																									
	TOTAL			2013		2012		2011		2010		2009		2008		2007		2006		2005		2004		ANTES DE 2004		EN BLANCO
	T	M	F	M	F	M	F	M	F	M	F	M	F	M	F	M	F	M	F	M	F	M	F			
Administración de Empresas	67	30	37	1	0	2	1	1	5	2	5	4	6	2	5	5	4	3	2	4	2	3	3	3	4	0
Agronomía	54	31	23	0	1	1	1	3	2	2	2	4	2	4	3	5	3	3	2	3	2	3	2	3	3	0
Antropología	33	20	13	0	1	2	1	1	1	2	1	2	1	3	2	2	0	3	0	1	2	2	1	2	3	0
Arquitectura	62	41	21	3	1	3	0	2	3	3	2	5	2	4	3	4	2	3	2	6	1	3	2	4	3	1
Ciencias de la Comunicación	59	25	34	0	1	1	3	3	2	2	3	3	4	1	5	4	3	3	4	3	3	0	3	5	3	0
CC. Forestales y del Ambiente	68	32	36	1	0	2	1	2	4	4	4	6	5	3	5	1	2	5	5	3	3	2	4	3	3	0
Contabilidad	75	23	52	1	2	1	5	1	4	3	5	2	6	4	5	3	7	2	4	2	8	2	3	2	3	0
Economía	75	31	44	0	1	2	2	2	3	2	5	4	3	1	5	2	4	5	6	3	4	5	5	5	6	0
Cc. Matemáticas e Informáticas	38	20	18	1	2	0	1	2	1	1	2	2	1	3	2	1	3	3	2	2	1	3	1	2	2	0
CC. Naturales y Ambientales	37	15	22	0	1	1	2	2	3	2	1	1	3	2	2	2	3	2	2	1	2	0	1	2	2	0
Educ. Física y Psicomotricidad	30	16	14	0	1	1	1	2	0	2	0	1	2	1	6	3	1	3	0	0	0	1	2	2	1	0
Educación Inicial	37	5	32	0	1	0	2	0	3	0	3	1	4	1	5	1	3	1	2	1	3	0	3	0	3	0
Educación Primaria	51	20	31	1	0	1	3	2	5	1	3	2	4	3	2	2	3	2	4	2	2	1	2	3	3	0
Filosofía, Cc.Ss. Y RR. Humanas	38	16	22	0	0	0	0	1	2	2	5	1	4	2	2	3	2	1	2	2	5	1	0	3	0	0
Lenguas, Literatura y Comunicación	35	15	20	1	2	1	0	1	0	0	3	1	1	2	3	2	3	1	1	1	1	2	3	2	0	0
Complementación Académica	87	46	41	0	1	2	2	3	3	4	3	5	4	6	5	7	5	6	5	4	4	3	4	6	5	0
Enfermería	50	8	42	0	0	0	3	0	4	1	4	1	3	1	5	1	5	1	6	0	3	2	5	1	4	0
Ingeniería Civil	51	40	11	15	5	12	2	13	4	0	0	0	0	0	0	0	0	0	0	0	0	0	0	0	0	1
Ingeniería de Minas	70	65	5	2	0	4	0	5	0	9	0	6	2	7	1	6	1	6	1	7	0	6	0	7	0	0
Ingeniería de Sistemas	56	45	11	1	1	2	1	4	0	5	2	6	1	6	1	5	2	4	1	5	1	4	0	3	1	0
Ingeniería Eléctrica y Electrónica	66	63	3	2	0	2	0	2	0	8	1	7	1	5	0	9	1	9	0	4	0	5	0	9	0	1
Ingeniería en Industrias Alimentarias	61	38	23	3	2	1	1	4	3	0	2	6	2	4	2	5	2	3	2	3	3	4	2	5	2	0
Ingeniería Mecánica	68	66	2	3	0	4	0	5	0	7	0	6	1	5	1	6	0	6	0	6	0	8	0	10	0	0
Ing. Metalúrgica y de Materiales	73	63	10	3	1	2	0	5	1	7	1	5	1	8	0	6	1	7	0	7	2	5	1	7	2	1
Ingeniería Química	65	35	30	2	1	2	2	4	3	5	2	3	3	2	4	4	3	3	4	3	2	4	3	3	3	0
Medicina Humana	56	36	20	2	2	2	0	3	1	3	3	2	2	4	2	5	2	3	1	3	2	5	3	3	2	1
Sociología	58	7	51	1	0	1	4	0	4	1	5	1	4	0	5	0	4	1	5	0	5	0	6	2	9	0
Trabajo Social	74	1	73	0	3	0	4	0	4	1	7	0	5	0	7	0	7	0	9	0	8	0	7	0	11	1
Zootecnia	48	36	12	1	1	2	1	2	0	5	1	3	0	4	1	5	1	4	1	4	3	4	0	2	3	0
Sub Total	1642	889	753	44	31	54	43	75	65	84	75	90	77	88	89	99	77	94	75	80	72	77	65	100	83	6
Ing. Agronomía Tropical	26	17	9	1	1	3	1	1	2	2	3	2	1	1	1	2	0	3	0	1	0	0	0	1	0	0
Ing. Forestal Tropical	13	9	4	0	0	2	1	1	1	2	0	0	1	2	0	1	1	0	0	1	0	0	0	0	0	0
Ing. Industrias Alimentarias Tropical	13	3	10	0	0	0	0	1	2	0	1	1	1	0	2	1	2	0	0	0	0	0	0	0	0	0
Ing. Zootecnia Tropical	16	7	9	1	0	0	1	1	1	1	1	1	1	1	2	1	1	1	2	0	0	0	0	0	0	0
Sub Total	68	36	32	2	1	5	3	4	6	5	5	4	4	4	5	5	4	4	4	2	0	0	0	1	0	0
Adm. de Emp. Adm. De Negocios	27	12	15	1	1	1	2	0	1	1	2	2	2	2	2	2	2	1	1	2	0	0	0	0	0	0
Adm. de Emp. Hotelería y Turismo	20	9	11	0	0	1	2	1	1	1	2	1	3	1	2	2	0	1	1	0	0	0	0	0	0	0
E.A.P. de Educ. Esp. Mecánica Automotriz	8	6	2	0	0	1	1	2	0	1	1	0	0	1	0	1	0	0	0	0	0	0	0	0	0	0
Ing. Agroindustrial	24	9	15	0	0	1	2	1	1	1	1	1	2	1	2	1	2	1	2	1	1	0	1	1	1	0
Sub Total	79	36	43	1	1	4	7	4	3	4	6	4	7	5	6	6	4	4	4	3	3	0	1	1	1	0
E.A.P. de Educ. Esp. Mecánica Automotriz	0	0	0	0	0	0	0	0	0	0	0	0	0	0	0	0	0	0	0	0	0	0	0	0	0	0
Ing. Agroindustrial	20	6	14	0	2	1	1	1	1	1	2	0	3	1	2	0	1	1	1	1	0	0	0	0	1	0
Sub Total	20	6	14	0	2	1	1	1	1	1	2	0	3	1	2	0	1	1	1	0	0	0	0	0	1	0
Total	1809	967	842	47	35	64	54	84	75	94	88	98	91	98	102	110	86	103	84	86	75	77	66	102	85	6

Fuente: Ficha Estadística de Bachiller 2014

CUADRO N°154

BACHILLERES POR SITUACIÓN LABORAL SEGÚN CARRERA PROFESIONAL, 2014

CARRERA PROFESIONAL	SITUACION LABORAL							
	TOTAL			TRABAJA		NO TRABAJA		EN BLANCO
	T	M	F	M	F	M	F	
Administración de Empresas	67	30	37	21	27	9	9	1
Agronomía	54	31	23	21	16	10	6	1
Antropología	33	20	13	12	8	8	5	0
Arquitectura	62	41	21	29	16	12	5	0
Ciencias de la Comunicación	59	25	34	16	22	9	12	0
CC. Forestales y del Ambiente	68	32	36	17	16	15	19	1
Contabilidad	75	23	52	13	32	10	20	0
Economía	75	31	44	21	31	10	13	0
Cc. Matemáticas e Informáticas	38	20	18	16	14	4	4	0
CC. Naturales y Ambientales	37	15	22	11	15	4	6	1
Educ. Física y Psicomotricidad	30	16	14	11	12	5	2	0
Educación Inicial	37	5	32	4	26	1	6	0
Educación Primaria	51	20	31	16	27	4	4	0
Filosofía, Cc.Ss. YRR. Humanas	38	16	22	12	17	4	4	1
Lenguas, Literatura y Comunicación	35	15	20	10	17	5	3	0
Complementación Académica	87	46	41	31	29	15	12	0
Enfermería	50	8	42	2	12	6	30	0
Ingeniería Civil	51	40	11	24	8	15	3	1
Ingeniería de Minas	70	65	5	34	3	28	2	3
Ingeniería de Sistemas	56	45	11	32	7	13	4	0
Ingeniería Eléctrica y Electrónica	66	63	3	36	2	25	1	2
Ingeniería en Industrias Alimentarias	61	38	23	23	17	15	6	0
Ingeniería Mecánica	68	66	2	43	1	22	1	1
Ing. Metalúrgica y de Materiales	73	63	10	28	4	33	6	2
Ingeniería Química	65	35	30	18	16	16	14	1
Medicina Humana	56	36	20	24	14	12	6	0
Sociología	58	7	51	3	27	4	24	0
Trabajo Social	74	1	73	1	51	0	22	0
Zootecnia	48	36	12	24	8	12	4	0
<b>Sub Total</b>	<b>1642</b>	<b>889</b>	<b>753</b>	<b>553</b>	<b>495</b>	<b>326</b>	<b>253</b>	<b>15</b>
Ing. Agronomía Tropical	26	17	9	10	6	7	3	0
Ing. Forestal Tropical	13	9	4	6	2	3	2	0
Ing. Industrias Alimentarias Tropical	13	3	10	2	6	1	4	0
Ing. Zootecnia Tropical	16	7	9	4	4	3	5	0
<b>Sub Total</b>	<b>68</b>	<b>36</b>	<b>32</b>	<b>22</b>	<b>18</b>	<b>14</b>	<b>14</b>	<b>0</b>
Adm. de Emp. Adm. De Negocios	27	12	15	7	8	5	7	0
Adm. de Emp. Hotelería y Turismo	20	9	11	6	7	3	4	0
E.A.P. de Educ. Esp. Mecánica Automotriz	8	6	2	3	2	2	0	1
Ing. Agroindustrial	24	9	15	7	10	2	5	0
<b>Sub Total</b>	<b>79</b>	<b>36</b>	<b>43</b>	<b>23</b>	<b>27</b>	<b>12</b>	<b>16</b>	<b>1</b>
E.A.P. de Educ. Esp. Mecánica Automotriz	0	0	0	0	0	0	0	0
Ing. Agroindustrial	20	6	14	4	9	2	5	0
<b>Sub Total</b>	<b>20</b>	<b>6</b>	<b>14</b>	<b>4</b>	<b>9</b>	<b>2</b>	<b>5</b>	<b>0</b>

Fuente: Ficha Estadística de Bachiller 2014

CUADRO N° 155

BACHILLERES POR SECTOR ECONOMICO DE TRABAJO SEGÚN CARRERA PROFESIONAL, 2014

CARRERA PROFESIONAL	SECTOR ECONOMICO DE TRABAJO																					
	TOTAL			ENERGIA Y MINAS		EDUCACION		INDUSTRIAL		SERVICIOS		TELECOMUNICACIONES		AGROPECUARIO		COMERCIAL		FINANCIERO		TRANSPORTES		EN BLANCO
	T	M	F	M	F	M	F	M	F	M	F	M	F	M	F	M	F	M	F	M	F	
Administración de Empresas	67	30	37	0	2	2	3	1	1	5	3	1	0	0	1	2	11	15	0	0	19	
Agronomía	54	31	23	0	1	3	1	2	1	4	2	0	0	11	10	1	1	0	0	0	0	17
Antropología	33	20	13	0	0	3	2	0	0	9	5	0	0	0	0	0	0	0	0	0	1	13
Arquitectura	62	41	21	1	0	4	4	2	1	20	11	0	0	1	0	1	0	0	0	0	0	17
Ciencias de la Comunicación	59	25	34	0	0	5	6	0	0	7	13	3	3	0	0	1	0	0	0	0	0	21
Cc. Forestales y del Ambiente	68	32	36	2	1	3	2	1	0	4	7	0	0	7	6	0	0	0	0	0	0	35
Contabilidad	75	23	52	1	2	2	5	0	0	2	7	0	0	0	0	1	8	17	0	0	0	30
Economía	75	31	44	0	0	4	5	0	1	4	3	0	0	0	0	2	3	11	19	0	0	23
Cc. Matemáticas e Informáticas	38	20	18	0	0	14	13	0	0	2	1	0	0	0	0	0	0	0	0	0	0	8
Cc. Naturales y Ambientales	37	15	22	0	0	11	13	0	0	2	0	0	0	0	0	0	0	0	0	0	0	11
Educ. Física y Psicomotricidad	30	16	14	0	0	10	10	0	0	1	2	0	0	0	0	0	0	0	0	0	0	7
Educación Inicial	37	5	32	0	0	3	22	0	0	1	4	0	0	0	0	0	0	0	0	0	0	7
Educación Primaria	51	20	31	0	0	15	24	0	0	1	3	0	0	0	0	0	0	0	0	0	0	8
Filosofía, Cc.Ss. Y RR. Humanas	38	16	22	0	0	12	16	0	0	1	0	0	0	0	0	0	0	0	0	0	0	9
Lenguas, Literatura y Comunicación	35	15	20	0	0	8	15	0	0	2	2	0	0	0	0	0	0	0	0	0	0	8
Complementación Académica	87	46	41	2	3	7	6	2	3	10	6	3	3	2	2	3	2	1	2	1	2	27
Enfermería	50	8	42	0	0	0	2	0	0	2	10	0	0	0	0	0	0	0	0	0	0	36
Ingeniería Civil	51	40	11	2	0	3	1	2	1	17	6	0	0	0	0	0	0	0	0	0	0	19
Ingeniería de Minas	70	65	5	27	2	5	0	0	0	2	1	0	0	0	0	0	0	0	0	0	0	33
Ingeniería de Sistemas	56	45	11	3	1	3	1	2	0	14	2	4	2	0	0	1	0	5	1	0	0	17
Ingeniería Eléctrica y Electrónica	66	63	3	19	1	6	0	4	1	4	0	2	0	0	0	0	0	0	1	0	0	28
Ingeniería en Industrias Alimentarias	61	38	23	3	1	2	2	14	10	4	3	0	0	0	1	0	0	0	0	0	0	21
Ingeniería Mecánica	68	66	2	14	0	6	0	11	1	8	0	0	0	0	0	0	0	0	0	4	0	24
Ing. Metalúrgica y de Materiales	73	63	10	20	2	4	1	2	1	2	0	0	0	0	0	0	0	0	0	0	0	41
Ingeniería Química	65	35	30	1	1	3	2	11	8	3	5	0	0	0	0	0	0	0	0	0	0	31
Medicina Humana	56	36	20	0	0	4	2	0	0	20	12	0	0	0	0	0	0	0	0	0	0	18
Sociología	58	7	51	1	4	1	5	0	0	1	16	0	0	0	0	0	0	2	0	0	0	28
Trabajo Social	74	1	73	0	5	0	6	0	2	1	33	0	1	0	0	0	1	0	3	0	0	22
Zootecnia	48	36	12	3	1	3	1	2	1	6	2	0	0	10	3	0	0	0	0	0	0	16
Sub Total	1642	889	753	99	27	146	170	56	32	156	162	13	9	31	23	10	10	36	59	6	3	594
Ing. Agronomía Tropical	26	17	9	1	0	1	1	0	1	2	1	0	0	6	3	0	0	0	0	0	0	10
Ing. Forestal Tropical	13	9	4	0	0	0	0	0	0	2	0	0	0	4	2	0	0	0	0	0	0	5
Ing. Industrias Alimentarias Tropical	13	3	10	0	0	0	0	2	4	0	1	0	0	0	1	0	0	0	0	0	0	5
Ing. Zootecnia Tropical	16	7	9	0	0	0	0	0	0	0	1	0	0	4	3	0	0	0	0	0	0	8
Sub Total	68	36	32	1	0	1	1	2	5	4	3	0	0	14	9	0	0	0	0	0	0	28
Adm. de Emp. Adm. De Negocios	27	12	15	0	0	1	1	0	0	5	6	0	0	0	0	0	0	1	1	0	0	12
Adm. de Emp. Hotelería y Turismo	20	9	11	0	0	1	0	0	0	5	7	0	0	0	0	0	0	0	0	0	0	7
E.A.P. de Educ. Esp. Mecánica Automotriz	8	6	2	0	0	2	1	0	0	1	1	0	0	0	0	0	0	0	0	0	0	3
Ing. Agroindustrial	24	9	15	2	0	1	1	2	3	0	2	0	0	2	4	0	0	0	0	0	0	7
Sub Total	79	36	43	2	0	5	3	2	3	11	16	0	0	2	4	0	0	1	1	0	0	29
E.A.P. de Educ. Esp. Mecánica Automotriz	0	0	0	0	0	0	0	0	0	0	0	0	0	0	0	0	0	0	0	0	0	0
Ing. Agroindustrial	20	6	14	1	0	0	1	0	1	1	2	0	0	2	5	0	0	0	0	0	0	7
Sub Total	20	6	14	1	0	0	1	0	1	1	2	0	0	2	5	0	0	0	0	0	0	7
Total	1809	967	842	103	27	152	175	60	41	172	183	13	9	49	41	10	10	37	60	6	3	658

CUADRO N°156

BACHILLERES POR TIEMPO DE SERVICIO SEGÚN CARRERA PROFESIONAL, 2014

CARRERA PROFESIONAL	TIEMPO DE SERVICIOS									
	TOTAL			<= 1 AÑO		DE 1 A 3 AÑOS		>= 3 AÑOS		EN BLANCO
	T	M	F	M	F	M	F	M	F	
Administración de Empresas	67	30	37	13	17	7	8	1	2	19
Agronomía	54	31	23	13	11	6	4	2	1	17
Antropología	33	20	13	9	6	2	2	1	0	13
Arquitectura	62	41	21	17	10	9	5	3	1	17
Ciencias de la Comunicación	59	25	34	11	15	4	5	1	2	21
CC. Forestales y del Ambiente	68	32	36	13	13	3	3	1	0	35
Contabilidad	75	23	52	11	28	1	3	1	1	30
Economía	75	31	44	13	24	6	6	2	1	23
Cc. Matemáticas e Informáticas	38	20	18	11	12	4	2	1	0	8
CC. Naturales y Ambientales	37	15	22	7	12	3	2	1	1	11
Educ. Física y Psicomotricidad	30	16	14	8	10	2	2	1	0	7
Educación Inicial	37	5	32	2	19	1	5	1	2	7
Educación Primaria	51	20	31	13	21	2	4	1	2	8
Filosofía, Cc.Ss. Y RR. Humanas	38	16	22	8	13	2	2	2	2	9
Lenguas, Literatura y Comunicación	35	15	20	8	14	1	2	1	1	8
Complementación Académica	87	46	41	21	22	7	5	3	2	27
Enfermería	50	8	42	1	8	1	3	0	1	36
Ingeniería Civil	51	40	11	21	5	3	3	0	0	19
Ingeniería de Minas	70	65	5	24	2	5	1	5	0	33
Ingeniería de Sistemas	56	45	11	24	4	5	2	3	1	17
Ingeniería Eléctrica y Electrónica	66	63	3	23	1	8	1	5	0	28
Ingeniería en Industrias Alimentarias	61	38	23	16	14	3	2	3	1	21
Ingeniería Mecánica	68	66	2	30	1	7	0	6	0	24
Ing. Metalúrgica y de Materiales	73	63	10	18	3	6	1	4	0	41
Ingeniería Química	65	35	30	14	13	3	2	2	1	31
Medicina Humana	56	36	20	18	10	4	3	2	1	18
Sociología	58	7	51	2	20	1	5	0	2	28
Trabajo Social	74	1	73	1	33	0	13	0	5	22
Zootecnia	48	36	12	16	6	6	1	2	1	16
Sub Total	1642	889	753	386	367	112	97	55	31	594
Ing. Agronomía Tropical	26	17	9	7	4	2	2	1	0	10
Ing. Forestal Tropical	13	9	4	4	1	1	0	1	1	5
Ing. Industrias Alimentarias Tropical	13	3	10	1	4	1	1	0	1	5
Ing. Zootecnia Tropical	16	7	9	3	3	1	1	0	0	8
Sub Total	68	36	32	15	12	5	4	2	2	28
Adm. de Emp. Adm. De Negocios	27	12	15	4	5	2	2	1	1	12
Adm. de Emp. Hotelería y Turismo	20	9	11	5	5	1	2	0	0	7
E.A.P. de Educ. Esp. Mecánica Automotriz	8	6	2	1	1	1	1	1	0	3
Ing. Agroindustrial	24	9	15	5	7	1	2	1	1	7
Sub Total	79	36	43	15	18	5	7	3	2	29
E.A.P. de Educ. Esp. Mecánica Automotriz	0	0	0	0	0	0	0	0	0	0
Ing. Agroindustrial	20	6	14	3	6	1	2	0	1	7
Sub Total	20	6	14	3	6	1	2	0	1	7
Total	1809	967	842	419	403	123	110	60	36	658

Fuente: Ficha Estadística de Bachiller 2014

CUADRO N° 157

## BACHILLERES POR LUGAR DE TRABAJO POR DEPARTAMENTO SEGÚN CARRERA PROFESIONAL, 2014

CARRERA PROFESIONAL	LUGAR DE TRABAJO POR DEPARTAMENTO																			
	TOTAL			JUNIN		HUANCAVELICA		AYACUCHO		PASCO		HUANUCO		UCAYALI		LIMA		OTRAS REGIONES		EN BLANCO
	T	M	F	M	F	M	F	M	F	M	F	M	F	M	F	M	F	M	F	
Administración de Empresas	67	30	37	9	14	2	1	1	0	1	1	1	1	1	0	2	6	4	4	19
Agronomía	54	31	23	11	7	2	1	2	1	0	0	0	1	1	1	3	1	2	4	17
Antropología	33	20	13	5	5	0	1	1	0	0	1	1	0	0	0	3	1	2	0	13
Arquitectura	62	41	21	13	10	1	0	1	2	2	0	1	0	1	0	6	1	4	3	17
Ciencias de la Comunicación	59	25	34	7	10	2	1	1	1	1	1	0	2	1	0	2	4	2	3	21
CC. Forestales y del Ambiente	68	32	36	8	9	1	0	0	1	0	2	2	1	1	0	1	2	4	1	35
Contabilidad	75	23	52	7	18	0	2	1	1	1	2	1	1	1	0	2	5	0	3	30
Economía	75	31	44	14	19	2	2	0	0	0	1	0	1	0	0	3	6	2	2	23
Cc. Matemáticas e Informáticas	38	20	18	5	8	3	2	2	1	2	1	1	0	0	1	1	1	2	0	8
CC. Naturales y Ambientales	37	15	22	6	7	2	1	0	0	0	0	0	0	1	1	2	2	0	4	11
Educ. Física y Psicomotricidad	30	16	14	3	5	1	2	0	2	0	0	2	1	0	0	2	1	3	1	7
Educación Inicial	37	5	32	2	13	0	3	1	2	0	1	0	2	0	1	0	1	1	3	7
Educación Primaria	51	20	31	9	12	1	2	0	1	1	1	0	1	1	0	2	5	2	5	8
Filosofía, Cc.Ss. Y RR. Humanas	38	16	22	5	9	0	1	1	0	2	0	1	1	0	1	1	1	2	4	9
Lenguas, Literatura y Comunicación	35	15	20	3	9	2	1	1	1	1	0	0	1	1	0	0	3	2	2	8
Complementación Académica	87	46	41	12	10	3	2	2	2	2	1	3	2	0	0	4	7	5	5	27
Enfermería	50	8	42	1	4	0	1	0	0	0	0	0	1	0	1	0	2	1	3	36
Ingeniería Civil	51	40	11	11	3	2	0	2	0	1	1	0	2	1	0	3	0	4	2	19
Ingeniería de Minas	70	65	5	14	1	5	1	4	0	3	0	2	0	1	0	2	0	3	1	33
Ingeniería de Sistemas	56	45	11	11	3	2	0	2	0	2	1	1	0	1	0	7	1	6	2	17
Ingeniería Eléctrica y Electrónica	66	63	3	13	1	5	0	3	0	3	0	2	0	1	0	5	0	4	1	28
Ingeniería en Industrias Alimentarias	61	38	23	13	9	1	2	0	0	2	0	1	1	0	0	4	3	2	2	21
Ingeniería Mecánica	68	66	2	14	0	7	1	4	0	3	0	2	0	1	0	6	0	6	0	24
Ing. Metalúrgica y de Materiales	73	63	10	9	2	3	1	3	1	2	0	3	0	1	0	2	0	5	0	41
Ingeniería Química	65	35	30	9	9	1	0	1	1	0	0	1	0	0	1	2	2	4	3	31
Medicina Humana	56	36	20	11	4	2	1	0	1	1	2	1	1	1	0	4	2	4	3	18
Sociología	58	7	51	1	10	0	3	0	2	1	3	1	1	0	1	0	3	0	4	28
Trabajo Social	74	1	73	0	14	0	9	1	6	0	5	0	3	0	1	0	7	0	6	22
Zootecnia	48	36	12	7	2	3	1	3	1	1	0	2	0	1	1	3	1	4	2	16
Sub Total	1642	889	753	233	227	53	42	37	27	32	24	29	24	17	10	72	68	80	73	594
Ing. Agronomía Tropical	26	17	9	0	0	0	0	0	0	0	0	1	0	0	0	0	0	1	0	10
Ing. Forestal Tropical	13	9	4	1	0	0	0	0	0	0	0	0	0	1	1	0	0	0	0	5
Ing. Industrias Alimentarias Tropical	13	3	10	0	0	0	0	0	0	0	0	1	0	0	0	0	0	0	0	5
Ing. Zootecnia Tropical	16	7	9	0	1	0	0	0	0	0	0	0	0	1	0	0	0	1	0	8
Sub Total	68	36	32	1	1	0	0	0	0	0	0	2	0	2	1	0	0	2	0	28
Adm. de Emp. Adm. De Negocios	27	12	15	0	2	0	1	1	0	0	1	1	0	0	0	0	2	1	0	12
Adm. de Emp. Hotelería y Turismo	20	9	11	1	3	0	0	0	0	0	0	0	0	0	1	0	0	0	2	7
E.A.P. de Educ. Esp. Mecánica Automotriz	8	6	2	2	0	0	0	1	0	1	0	0	0	0	0	0	0	0	0	3
Ing. Agroindustrial	24	9	15	3	1	0	0	1	1	0	1	0	0	0	1	1	1	2	1	7
Sub Total	79	36	43	6	6	0	1	3	1	1	2	1	0	0	2	1	3	3	3	29
E.A.P. de Educ. Esp. Mecánica Automotriz	0	0	0	0	0	0	0	0	0	0	0	0	0	0	0	0	0	0	0	0
Ing. Agroindustrial	20	6	14	1	1	0	0	1	0	0	0	1	0	0	0	0	0	1	0	7
Sub Total	20	6	14	1	1	0	0	1	0	0	0	1	0	0	0	0	0	1	0	7
Total	1809	967	842	241	235	53	43	41	28	33	26	33	24	19	13	73	71	86	76	658

Fuente: Ficha Estadística de Bachiller 2014

CUADRO N° 158

## BACHILLERES POR TRABAJO AFIN A LA FORMACION PROFESIONAL SEGÚN CARRERA PROFESIONAL, 2014

CARRERA PROFESIONAL	TRABAJO AFIN A LA FORMACION PROFESIONAL							
	TOTAL			SI		NO		EN BLANCO
	T	M	F	M	F	M	F	
Administración de Empresas	67	30	37	20	27	1	0	19
Agronomía	54	31	23	21	16	0	0	17
Antropología	33	20	13	12	7	0	1	13
Arquitectura	62	41	21	28	16	1	0	17
Ciencias de la Comunicación	59	25	34	15	22	1	0	21
CC. Forestales y del Ambiente	68	32	36	17	15	0	1	35
Contabilidad	75	23	52	13	32	0	0	30
Economía	75	31	44	20	31	1	0	23
Cc. Matemáticas e Informáticas	38	20	18	16	14	0	0	8
CC. Naturales y Ambientales	37	15	22	11	15	0	0	11
Educ. Física y Psicomotricidad	30	16	14	11	12	0	0	7
Educación Inicial	37	5	32	4	26	0	0	7
Educación Primaria	51	20	31	16	27	0	0	8
Filosofía, Cc.Ss. Y RR. Humanas	38	16	22	12	17	0	0	9
Lenguas, Literatura y Comunicación	35	15	20	10	17	0	0	8
Complementación Académica	87	46	41	31	28	0	1	27
Enfermería	50	8	42	2	12	0	0	36
Ingeniería Civil	51	40	11	23	8	1	0	19
Ingeniería de Minas	70	65	5	33	3	1	0	33
Ingeniería de Sistemas	56	45	11	32	6	0	1	17
Ingeniería Eléctrica y Electrónica	66	63	3	35	2	1	0	28
Ingeniería en Industrias Alimentarias	61	38	23	22	17	1	0	21
Ingeniería Mecánica	68	66	2	43	1	0	0	24
Ing. Metalúrgica y de Materiales	73	63	10	28	4	0	0	41
Ingeniería Química	65	35	30	18	15	0	1	31
Medicina Humana	56	36	20	23	14	1	0	18
Sociología	58	7	51	3	26	0	1	28
Trabajo Social	74	1	73	1	50	0	1	22
Zootecnia	48	36	12	23	8	1	0	16
Sub Total	1642	889	753	543	488	10	7	594
Ing. Agronomía Tropical	26	17	9	9	6	1	0	10
Ing. Forestal Tropical	13	9	4	6	2	0	0	5
Ing. Industrias Alimentarias Tropical	13	3	10	2	6	0	0	5
Ing. Zootecnia Tropical	16	7	9	4	3	0	1	8
Sub Total	68	36	32	21	17	1	1	28
Adm. de Emp. Adm. De Negocios	27	12	15	7	7	0	1	12
Adm. de Emp. Hotelería y Turismo	20	9	11	6	7	0	0	7
E.A.P. de Educ. Esp. Mecánica Automotriz	8	6	2	3	2	0	0	3
Ing. Agroindustrial	24	9	15	7	9	0	1	7
Sub Total	79	36	43	23	25	0	2	29
E.A.P. de Educ. Esp. Mecánica Automotriz	0	0	0	0	0	0	0	0
Ing. Agroindustrial	20	6	14	4	8	0	1	7
Sub Total	20	6	14	4	8	0	1	7
Total	1809	967	842	591	538	11	11	658

Fuente: Ficha Estadística de Bachiller 2014

CUADRO N° 159

BACHILLERES POR REMUNERACIÓN PROMEDIO SEGÚN CARRERA PROFESIONAL, 2014

CARRERA PROFESIONAL	REMUNERACION PROMEDIO											
	TOTAL			DE 750 A 1500		DE 1501 A 3000		DE 3001 A 4500		>= 4501		EN BLANCO
	T	M	F	M	F	M	F	M	F	M	F	
Administración de Empresas	67	30	37	11	14	8	10	1	2	1	1	19
Agronomía	54	31	23	12	10	8	5	0	1	1	0	17
Antropología	33	20	13	5	4	4	3	2	1	1	0	13
Arquitectura	62	41	21	15	8	12	5	1	2	1	1	17
Ciencias de la Comunicación	59	25	34	9	12	6	8	1	1	0	1	21
CC. Forestales y del Ambiente	68	32	36	9	8	6	6	1	2	1	0	35
Contabilidad	75	23	52	5	17	4	12	2	2	2	1	30
Economía	75	31	44	11	16	8	12	1	2	1	1	23
Cc. Matemáticas e Informáticas	38	20	18	10	8	5	5	1	1	0	0	8
CC. Naturales y Ambientales	37	15	22	6	8	4	5	1	2	0	0	11
Educ. Física y Psicomotricidad	30	16	14	6	7	5	5	0	0	0	0	7
Educación Inicial	37	5	32	3	14	1	10	0	2	0	0	7
Educación Primaria	51	20	31	9	13	6	12	1	2	0	0	8
Filosofía, Cc.Ss. Y RR. Humanas	38	16	22	7	9	4	6	1	1	0	1	9
Lenguas, Literatura y Comunicación	35	15	20	4	8	4	7	1	1	1	1	8
Complementación Académica	87	46	41	15	14	12	12	3	2	1	1	27
Enfermería	50	8	42	1	5	1	5	0	1	0	1	36
Ingeniería Civil	51	40	11	15	5	8	2	1	1	0	0	19
Ingeniería de Minas	70	65	5	18	1	11	1	3	1	2	0	33
Ingeniería de Sistemas	56	45	11	16	3	13	2	2	1	1	1	17
Ingeniería Eléctrica y Electrónica	66	63	3	16	1	14	1	4	0	2	0	28
Ingeniería en Industrias Alimentarias	61	38	23	12	8	8	6	1	2	2	1	21
Ingeniería Mecánica	68	66	2	20	0	16	1	4	0	3	0	24
Ing. Metalúrgica y de Materiales	73	63	10	13	2	11	1	2	1	2	0	41
Ingeniería Química	65	35	30	8	7	6	6	2	2	2	1	31
Medicina Humana	56	36	20	11	6	9	4	2	2	2	2	18
Sociología	58	7	51	1	12	1	10	1	3	0	2	28
Trabajo Social	74	1	73	0	25	1	20	0	4	0	2	22
Zootecnia	48	36	12	11	4	9	3	2	1	2	0	16
Sub Total	1642	889	753	279	249	205	185	41	43	28	18	594
Ing. Agronomía Tropical	26	17	9	5	3	4	2	1	1	0	0	10
Ing. Forestal Tropical	13	9	4	4	1	2	1	0	0	0	0	5
Ing. Industrias Alimentarias Tropical	13	3	10	1	3	1	2	0	1	0	0	5
Ing. Zootecnia Tropical	16	7	9	2	2	1	2	1	0	0	0	8
Sub Total	68	36	32	12	9	8	7	2	2	0	0	28
Adm. de Emp. Adm. De Negocios	27	12	15	4	5	2	3	1	0	0	0	12
Adm. de Emp. Hotelería y Turismo	20	9	11	3	5	2	2	1	0	0	0	7
E.A.P. de Educ. Esp. Mecánica Automotriz	8	6	2	2	1	1	1	0	0	0	0	3
Ing. Agroindustrial	24	9	15	5	5	2	3	0	1	0	1	7
Sub Total	79	36	43	14	16	7	9	2	1	0	1	29
E.A.P. de Educ. Esp. Mecánica Automotriz	0	0	0	0	0	0	0	0	0	0	0	0
Ing. Agroindustrial	20	6	14	3	4	1	3	0	1	0	1	7
Sub Total	20	6	14	3	4	1	3	0	1	0	1	7
Total	1809	967	842	308	278	221	204	45	47	28	20	658

Fuente: Ficha Estadística de Bachiller 2014

CUADRO N° 160

BACHILLERES POR TIEMPO DE ENCONTRAR TRABAJO SEGÚN CARRERA PROFESIONAL, 2014

CARRERA PROFESIONAL	TIEMPO DE ENCONTRAR TRABAJO											
	TOTAL			MENOR A 6 MESES		1 AÑO		1 AÑO Y 6 MESES		MAYOR A 2 AÑOS		EN BLANCO
	T	M	F	M	F	M	F	M	F	M	F	
Administración de Empresas	67	30	37	10	13	8	11	2	2	1	1	19
Agronomía	54	31	23	9	8	7	6	4	1	1	1	17
Antropología	33	20	13	4	3	5	2	1	1	2	2	13
Arquitectura	62	41	21	13	8	13	5	2	3	1	0	17
Ciencias de la Comunicación	59	25	34	7	11	6	9	3	1	0	1	21
CC. Forestales y del Ambiente	68	32	36	7	9	7	5	2	1	1	1	35
Contabilidad	75	23	52	6	18	5	10	1	2	1	2	30
Economía	75	31	44	10	15	7	12	3	3	1	1	23
Cc. Matemáticas e Informáticas	38	20	18	7	5	6	4	1	4	2	1	8
CC. Naturales y Ambientales	37	15	22	5	8	3	5	2	2	1	0	11
Educ. Física y Psicomotricidad	30	16	14	5	5	5	4	1	1	0	2	7
Educación Inicial	37	5	32	1	13	2	9	1	3	0	1	7
Educación Primaria	51	20	31	8	13	6	10	2	2	0	2	8
Filosofía, Cc.Ss. Y RR. Humanas	38	16	22	5	9	4	6	2	1	1	1	9
Lenguas, Literatura y Comunicación	35	15	20	5	7	2	6	1	3	2	1	8
Complementación Académica	87	46	41	15	13	12	10	2	4	2	2	27
Enfermería	50	8	42	1	5	1	4	0	2	0	1	36
Ingeniería Civil	51	40	11	11	4	9	2	4	2	0	0	19
Ingeniería de Minas	70	65	5	14	1	12	1	5	1	3	0	33
Ingeniería de Sistemas	56	45	11	15	4	12	2	3	1	2	0	17
Ingeniería Eléctrica y Electrónica	66	63	3	17	1	14	1	4	0	1	0	28
Ingeniería en Industrias Alimentarias	61	38	23	10	8	8	6	3	1	2	2	21
Ingeniería Mecánica	68	66	2	21	0	17	1	3	0	2	0	24
Ing. Metalúrgica y de Materiales	73	63	10	13	1	10	2	3	1	2	0	41
Ingeniería Química	65	35	30	8	7	7	6	2	2	1	1	31
Medicina Humana	56	36	20	10	7	8	3	4	3	2	1	18
Sociología	58	7	51	1	14	2	10	0	2	0	1	28
Trabajo Social	74	1	73	1	23	0	20	0	6	0	2	22
Zootecnia	48	36	12	12	4	8	2	3	1	1	1	16
Sub Total	1642	889	753	251	237	206	174	64	56	32	28	594
Ing. Agronomía Tropical	26	17	9	5	3	3	2	1	1	1	0	10
Ing. Forestal Tropical	13	9	4	3	1	2	1	1	0	0	0	5
Ing. Industrias Alimentarias Tropical	13	3	10	1	4	1	1	0	1	0	0	5
Ing. Zootecnia Tropical	16	7	9	2	1	2	1	0	1	0	1	8
Sub Total	68	36	32	11	9	8	5	2	3	1	1	28
Adm. de Emp. Adm. De Negocios	27	12	15	4	3	1	3	1	2	1	0	12
Adm. de Emp. Hotelería y Turismo	20	9	11	4	4	2	2	0	1	0	0	7
E.A.P. de Educ. Esp. Mecánica Automotriz	8	6	2	2	1	1	1	0	0	0	0	3
Ing. Agroindustrial	24	9	15	4	6	2	2	1	1	0	1	7
Sub Total	79	36	43	14	14	6	8	2	4	1	1	29
E.A.P. de Educ. Esp. Mecánica Automotriz	0	0	0	0	0	0	0	0	0	0	0	0
Ing. Agroindustrial	20	6	14	2	5	1	3	1	1	0	0	7
Sub Total	20	6	14	2	5	1	3	1	1	0	0	7
Total	1809	967	842	278	265	221	190	69	64	34	30	658

Fuente: Ficha Estadística de Bachiller 2014



CUADRO N° 161

BACHILLERES POR EL PLAN CURRICULAR ES APLICABLE EN EL TRABAJO QUE DESEMPEÑA

SEGÚN CARRERA PROFESIONAL, 2014

CARRERA PROFESIONAL	APLICA EL PLAN CURRICULAR							
	TOTAL			SI		NO		EN BLANCO
	T	M	F	M	F	M	F	
Administración de Empresas	67	30	37	20	27	1	0	19
Agronomía	54	31	23	20	15	1	1	17
Antropología	33	20	13	11	8	1	0	13
Arquitectura	62	41	21	29	16	0	0	17
Ciencias de la Comunicación	59	25	34	15	21	1	1	21
CC. Forestales y del Ambiente	68	32	36	17	15	0	1	35
Contabilidad	75	23	52	12	32	1	0	30
Economía	75	31	44	20	31	1	0	23
Cc. Matemáticas e Informáticas	38	20	18	16	14	0	0	8
CC. Naturales y Ambientales	37	15	22	11	15	0	0	11
Educ. Física y Psicomotricidad	30	16	14	11	12	0	0	7
Educación Inicial	37	5	32	4	26	0	0	7
Educación Primaria	51	20	31	16	27	0	0	8
Filosofía, Cc.Ss. Y RR. Humanas	38	16	22	11	17	1	0	9
Lenguas, Literatura y Comunicación	35	15	20	10	17	0	0	8
Complementación Académica	87	46	41	31	28	0	1	27
Enfermería	50	8	42	2	11	0	1	36
Ingeniería Civil	51	40	11	23	8	1	0	19
Ingeniería de Minas	70	65	5	34	2	0	1	33
Ingeniería de Sistemas	56	45	11	31	7	1	0	17
Ingeniería Eléctrica y Electrónica	66	63	3	35	2	1	0	28
Ingeniería en Industrias Alimentarias	61	38	23	23	16	0	1	21
Ingeniería Mecánica	68	66	2	43	1	0	0	24
Ing. Metalúrgica y de Materiales	73	63	10	28	4	0	0	41
Ingeniería Química	65	35	30	17	16	1	0	31
Medicina Humana	56	36	20	24	14	0	0	18
Sociología	58	7	51	3	27	0	0	28
Trabajo Social	74	1	73	1	50	0	1	22
Zootecnia	48	36	12	24	7	0	1	16
Sub Título	1642	889	753	542	486	11	9	594
Ing. Agronomía Tropical	26	17	9	9	6	1	0	10
Ing. Forestal Tropical	13	9	4	6	2	0	0	5
Ing. Industrias Alimentarias Tropical	13	3	10	2	6	0	0	5
Ing. Zootecnia Tropical	16	7	9	4	3	0	1	8
Sub Título	68	36	32	21	17	1	1	28
Adm. de Emp. Adm. De Negocios	27	12	15	6	8	1	0	12
Adm. de Emp. Hotelería y Turismo	20	9	11	6	7	0	0	7
E.A.P. de Educ. Esp. Mecánica Automotriz	8	6	2	3	2	0	0	3
Ing. Agroindustrial	24	9	15	7	9	0	1	7
Sub Título	79	36	43	22	26	1	1	29
E.A.P. de Educ. Esp. Mecánica Automotriz	0	0	0	0	0	0	0	0
Ing. Agroindustrial	20	6	14	4	8	0	1	7
Sub Título	20	6	14	4	8	0	1	7
Título	1809	967	842	589	537	13	12	658

Fuente: Ficha Estadística de Bachiller 2014

# Titulados 2014

CUADRO N° 162

TITULADOS POR EDAD SEGÚN CARRERA PROFESIONAL, 2014

CARRERA PROFESIONAL	EDAD																									
	TOTAL			<=21		22		23		24		25		26		27		28		29		30		>=30		EN
	T	M	F	M	F	M	F	M	F	M	F	M	F	M	F	M	F	M	F	M	F	M	F	M	F	BLANCO
Administración de Empresas	77	30	47	0	0	2	1	2	4	4	3	3	5	0	6	5	5	1	3	2	5	2	4	9	11	0
Agronomía	31	22	9	0	0	1	1	2	1	2	1	3	1	2	2	2	0	1	1	4	1	2	1	3	0	0
Antropología	22	12	10	0	0	0	0	1	2	3	0	2	2	2	1	1	1	2	1	0	0	0	1	1	2	0
Arquitectura	48	31	17	0	0	0	0	2	0	2	1	3	2	2	3	4	4	5	2	3	2	2	2	7	1	1
Ciencias de la Comunicación	65	28	37	0	0	0	0	1	2	3	6	4	6	1	2	3	6	3	2	2	5	2	3	9	5	0
CC. Forestales y del Ambiente	59	27	32	0	0	1	0	2	3	3	5	4	8	2	5	1	4	6	3	5	1	2	0	1	2	1
Contabilidad	76	29	47	0	0	0	1	3	7	2	8	4	5	3	5	4	3	4	6	2	7	1	1	6	4	0
Economía	62	38	24	0	0	0	0	2	1	2	1	6	3	1	5	5	1	3	5	3	1	5	4	11	3	0
Cc. Matemáticas e Informáticas	24	16	8	0	0	0	0	0	1	3	1	2	2	2	3	2	0	3	1	1	0	0	0	3	0	0
CC. Naturales y Ambientales	21	8	13	0	0	0	0	1	2	2	2	1	2	0	2	1	1	1	1	0	0	1	1	1	2	0
Educ. Física y Psicomotricidad	20	9	11	0	0	0	0	2	1	1	4	3	2	2	2	1	2	0	0	0	0	0	0	0	0	0
Educación Inicial	24	3	21	0	0	0	0	1	3	1	5	1	4	0	3	0	2	0	3	0	0	0	0	0	0	1
Educación Primaria	61	23	38	0	0	0	1	4	7	4	6	5	7	4	3	0	8	1	3	3	1	0	1	2	1	0
Filosofía, Cc.Ss. Y RR. Humanas	19	12	7	0	0	0	0	1	2	2	1	0	2	2	1	0	1	3	0	0	0	3	0	1	0	0
Lenguas, Literatura y Comunicación	25	10	15	0	0	0	0	2	2	1	1	2	2	3	5	1	1	1	1	0	0	0	1	0	1	1
Enfermería	51	12	39	0	0	0	3	0	3	2	6	2	3	3	6	2	3	2	2	1	5	0	3	0	3	2
Ingeniería Civil	10	7	3	0	0	0	0	1	0	1	1	1	2	0	0	1	0	1	0	2	0	0	0	0	0	0
Ingeniería de Minas	92	87	5	0	0	1	0	6	0	6	0	13	1	7	0	10	0	7	2	6	1	9	0	22	1	0
Ingeniería de Sistemas	56	38	18	0	0	1	0	3	1	4	2	6	5	8	1	7	1	2	4	3	2	2	1	2	1	0
Ingeniería Eléctrica y Electrónica	92	89	3	0	0	1	0	4	0	7	0	9	1	11	0	9	0	12	1	9	0	11	1	15	0	1
Ingeniería en Industrias Alimentarias	38	12	26	0	0	0	1	0	2	3	2	1	5	3	3	0	4	1	2	2	2	0	4	2	1	0
Ingeniería Mecánica	48	47	1	0	0	1	0	0	0	5	0	2	0	6	0	4	0	2	1	2	0	8	0	17	0	0
Ing. Metalúrgica y de Materiales	98	90	8	0	0	0	0	7	1	8	3	10	1	11	1	18	1	9	0	9	0	8	0	10	1	0
Ingeniería Química	80	36	44	0	0	0	0	3	2	1	8	7	5	2	7	6	7	3	5	8	5	3	0	2	5	1
Medicina Humana	44	28	16	0	0	0	0	0	0	2	1	4	1	2	2	3	1	4	2	2	2	5	4	6	3	0
Sociología	28	4	24	0	0	0	0	1	0	1	4	1	5	0	5	0	2	1	2	0	1	0	2	0	3	0
Trabajo Social	89	5	84	0	0	0	0	0	10	0	12	2	13	0	16	2	3	0	10	1	3	0	8	0	9	0
Zootecnia	29	19	10	0	0	0	0	1	1	3	1	1	2	6	2	2	0	3	2	3	1	0	0	0	1	0
Sub Total	1389	772	617	0	0	8	8	52	58	78	85	102	97	85	91	94	61	81	65	73	45	66	42	130	60	8
Ing. Agronomía Tropical	3	3	0	0	0	0	0	0	0	0	0	0	0	1	0	1	0	1	0	0	0	0	0	0	0	0
Ing. Forestal Tropical	3	2	1	0	0	0	0	0	0	0	0	1	0	1	0	0	0	0	1	0	0	0	0	0	0	0
Ing. Industrias Alimentarias Tropical	1	1	0	0	0	0	0	0	0	1	0	0	0	0	0	0	0	0	0	0	0	0	0	0	0	0
Ing. Zootecnia Tropical	3	2	1	0	0	0	0	0	0	0	0	1	1	0	0	1	0	0	0	0	0	0	0	0	0	0
Sub Total	10	8	2	0	0	0	0	0	0	1	0	2	1	2	0	2	0	1	1	0	0	0	0	0	0	0
Adm. de Emp. Adm. De Negocios	11	4	7	0	0	0	0	0	0	1	0	2	1	0	3	1	0	0	1	0	0	0	1	0	1	0
Adm. de Emp. Hoteleería y Turismo	10	3	7	0	0	0	1	0	2	0	1	0	2	1	0	0	1	0	0	1	0	1	0	0	0	0
E.A.P. de Educ. Esp. Mecánica Automotriz	7	5	2	0	0	0	0	0	0	2	0	3	0	0	1	0	0	0	1	0	0	0	0	0	0	0
Ing. Agroindustrial	16	8	8	0	0	0	0	1	0	2	3	2	1	1	2	1	0	0	1	0	1	0	0	1	0	0
Sub Total	44	20	24	0	0	0	1	1	2	5	4	7	4	2	6	2	1	0	3	1	1	1	1	1	1	0
E.A.P. de Educ. Esp. Mecánica Automotriz	0	0	0	0	0	0	0	0	0	0	0	0	0	0	0	0	0	0	0	0	0	0	0	0	0	0
Ing. Agroindustrial	7	6	1	0	0	0	0	0	0	0	2	1	1	0	2	0	1	0	0	0	0	0	0	0	0	0
Sub Total	7	6	1	0	0	0	0	0	0	0	2	1	1	0	2	0	1	0	0	0	0	0	0	0	0	0
TOTAL	1450	806	644	0	0	8	9	53	60	84	89	113	103	90	97	100	62	83	69	74	46	67	43	131	61	8

Fuente: Ficha Estadística de Titulados 2014

CUADRO N° 163

TITULADOS POR ESTADO CIVIL SEGÚN CARRERA PROFESIONAL, 2014

CARRERA PROFESIONAL	ESTADO CIVIL													
	TOTAL			SOLTERO		UNION LIBRE		CASADO		DIVORCIADO		VIUDO		EN BLANCO
	T	M	F	M	F	M	F	M	F	M	F	M	F	
Administración de Empresas	77	30	47	24	38	1	5	4	3	1	0	0	0	1
Agronomía	31	22	9	14	7	3	1	5	1	0	0	0	0	0
Antropología	22	12	10	9	7	1	0	1	3	0	0	0	0	1
Arquitectura	48	31	17	22	9	4	2	5	6	0	0	0	0	0
Ciencias de la Comunicación	65	28	37	25	35	2	0	1	2	0	0	0	0	0
CC. Forestales y del Ambiente	59	27	32	23	24	1	2	3	6	0	0	0	0	0
Contabilidad	76	29	47	20	36	3	2	5	9	0	0	0	0	1
Economía	62	38	24	28	18	2	3	8	2	0	0	0	1	0
Cc. Matemáticas e Informáticas	24	16	8	13	7	2	0	1	1	0	0	0	0	0
CC. Naturales y Ambientales	21	8	13	7	8	0	2	1	2	0	0	0	0	1
Educ. Física y Psicomotricidad	20	9	11	8	10	0	0	1	1	0	0	0	0	0
Educación Inicial	24	3	21	2	14	1	3	0	4	0	0	0	0	0
Educación Primaria	61	23	38	17	30	1	3	4	5	0	0	1	0	0
Filosofía, Cc.Ss. Y RR. Humanas	19	12	7	9	6	1	0	1	1	0	0	0	0	1
Lenguas, Literatura y Comunicación	25	10	15	8	11	1	1	1	2	0	1	0	0	0
Enfermería	51	12	39	8	31	1	2	3	5	0	1	0	0	0
Ingeniería Civil	10	7	3	6	2	1	1	0	0	0	0	0	0	0
Ingeniería de Minas	92	87	5	69	3	4	1	12	1	0	0	0	0	2
Ingeniería de Sistemas	56	38	18	30	13	3	2	4	3	1	0	0	0	0
Ingeniería Eléctrica y Electrónica	92	89	3	76	1	6	0	7	2	0	0	0	0	0
Ingeniería en Industrias Alimentarias	38	12	26	9	21	1	2	2	2	0	0	0	0	1
Ingeniería Mecánica	48	47	1	34	1	4	0	9	0	0	0	0	0	0
Ing. Metalúrgica y de Materiales	98	90	8	76	4	6	2	8	2	0	0	0	0	0
Ingeniería Química	80	36	44	27	37	3	4	5	3	0	0	1	0	0
Medicina Humana	44	28	16	22	11	2	3	2	1	1	1	0	0	1
Sociología	28	4	24	2	21	1	2	1	1	0	0	0	0	0
Trabajo Social	89	5	84	4	72	1	8	0	4	0	0	0	0	0
Zootecnia	29	19	10	15	8	1	1	2	1	0	0	0	0	1
Sub Total	1389	772	617	607	485	57	52	96	73	3	3	2	1	10
Ing. Agronomía Tropical	3	3	0	2	0	1	0	0	0	0	0	0	0	0
Ing. Forestal Tropical	3	2	1	1	1	0	0	1	0	0	0	0	0	0
Ing. Industrias Alimentarias Tropical	1	1	0	1	0	0	0	0	0	0	0	0	0	0
Ing. Zootecnia Tropical	3	2	1	1	0	1	1	0	0	0	0	0	0	0
Sub Total	10	8	2	5	1	2	1	1	0	0	0	0	0	0
Adm. de Emp. Adm. De Negocios	11	4	7	3	3	1	2	0	2	0	0	0	0	0
Adm. de Emp. Hotelería y Turismo	10	3	7	3	4	0	2	0	1	0	0	0	0	0
E.A.P. de Educ. Esp. Mecánica Automotriz	7	5	2	4	1	0	1	1	0	0	0	0	0	0
Ing. Agroindustrial	16	8	8	6	6	1	1	1	1	0	0	0	0	0
Sub Total	44	20	24	16	14	2	6	2	4	0	0	0	0	0
E.A.P. de Educ. Esp. Mecánica Automotriz	0	0	0	0	0	0	0	0	0	0	0	0	0	0
Ing. Agroindustrial	7	6	1	5	1	0	0	1	0	0	0	0	0	0
Sub Total	7	6	1	5	1	0	0	1	0	0	0	0	0	0
Total	1450	806	644	633	501	61	59	100	77	3	3	2	1	10

Fuente: Ficha Estadística de Titulados 2014

CUADRO N° 164

TITULADOS POR LUGAR DE NACIMIENTO SEGÚN CARRERA PROFESIONAL, 2014

CARRERA PROFESIONAL	LUGAR DE NACIMIENTO																			
	TOTAL			JUNIN		HUANCAVELICA		AYACUCHO		PASCO		HUANUCO		UCAYALI		LIMA		OTRAS REGIONES		EN BLANCO
	T	M	F	M	F	M	F	M	F	M	F	M	F	M	F	M	F	M	F	
Administración de Empresas	77	30	47	21	44	3	1	2	0	2	1	1	0	0	0	1	0	0	1	0
Agronomía	31	22	9	15	7	2	1	0	1	3	0	0	0	0	0	0	0	2	0	0
Antropología	22	12	10	10	9	0	0	1	0	0	0	0	1	0	0	0	0	0	0	1
Arquitectura	48	31	17	25	13	2	1	1	1	1	0	1	0	0	0	0	1	1	1	0
Ciencias de la Comunicación	65	28	37	25	22	1	9	0	0	0	0	0	0	1	1	0	5	1	0	0
CC. Forestales y del Ambiente	59	27	32	17	24	5	3	2	0	1	2	0	2	0	0	2	0	0	0	1
Contabilidad	76	29	47	21	40	6	1	0	3	0	0	1	0	0	0	0	0	1	3	0
Economía	62	38	24	27	23	4	0	1	0	0	0	1	0	0	0	5	1	0	0	0
Cc. Matemáticas e Informáticas	24	16	8	11	5	3	2	1	0	0	1	0	0	0	0	0	0	1	0	0
CC. Naturales y Ambientales	21	8	13	6	8	0	0	0	1	2	0	0	0	0	0	0	3	0	0	1
Educ. Física y Psicomotricidad	20	9	11	6	8	1	0	1	0	0	0	1	3	0	0	0	0	0	0	0
Educación Inicial	24	3	21	1	17	2	2	0	1	0	0	0	0	0	0	0	0	0	0	1
Educación Primaria	61	23	38	22	34	0	2	1	0	0	0	0	0	0	2	0	0	0	0	0
Filosofía, Cc.Ss. Y RR. Humanas	19	12	7	9	6	1	0	1	0	0	1	0	0	0	0	1	0	0	0	0
Lenguas, Literatura y Comunicación	25	10	15	8	11	0	3	2	0	0	0	0	0	0	0	0	0	0	1	0
Enfermería	51	12	39	7	34	3	1	0	0	0	0	0	0	2	0	0	1	0	2	1
Ingeniería Civil	10	7	3	6	2	0	0	0	1	0	0	0	0	0	0	1	0	0	0	0
Ingeniería de Minas	92	87	5	70	3	4	1	2	0	3	1	2	0	3	0	3	0	0	0	0
Ingeniería de Sistemas	56	38	18	36	15	0	2	0	1	0	0	0	0	0	0	0	0	2	0	0
Ingeniería Eléctrica y Electrónica	92	89	3	82	1	2	0	1	1	2	0	1	0	0	0	1	1	0	0	0
Ingeniería en Industrias Alimentarias	38	12	26	7	20	2	5	0	0	0	0	0	0	0	0	0	0	3	0	1
Ingeniería Mecánica	48	47	1	44	0	2	0	0	1	0	0	1	0	0	0	0	0	0	0	0
Ing. Metalúrgica y de Materiales	98	90	8	84	6	3	1	1	0	0	0	0	0	0	0	1	1	1	0	0
Ingeniería Química	80	36	44	31	38	0	1	1	3	2	2	0	0	0	0	0	0	2	0	0
Medicina Humana	44	28	16	22	14	0	2	0	0	0	0	0	0	0	0	5	0	0	0	1
Sociología	28	4	24	2	22	1	1	0	1	0	0	0	0	0	0	1	0	0	0	0
Trabajo Social	89	5	84	3	77	2	3	0	1	0	2	0	0	0	0	0	0	0	0	1
Zootecnia	29	19	10	16	9	3	0	0	0	0	0	0	0	0	0	0	1	0	0	0
Sub Total	1389	772	617	634	512	52	42	18	16	16	10	9	6	6	3	21	14	14	8	8
Ing. Agronomía Tropical	3	3	0	3	0	0	0	0	0	0	0	0	0	0	0	0	0	0	0	0
Ing. Forestal Tropical	3	2	1	2	1	0	0	0	0	0	0	0	0	0	0	0	0	0	0	0
Ing. Industrias Alimentarias Tropical	1	1	0	1	0	0	0	0	0	0	0	0	0	0	0	0	0	0	0	0
Ing. Zootecnia Tropical	3	2	1	1	1	1	0	0	0	0	0	0	0	0	0	0	0	0	0	0
Sub Total	10	8	2	7	2	1	0	0	0	0	0	0	0	0	0	0	0	0	0	0
Adm. de Emp. Adm. De Negocios	11	4	7	4	7	0	0	0	0	0	0	0	0	0	0	0	0	0	0	0
Adm. de Emp. Hotelería y Turismo	10	3	7	3	7	0	0	0	0	0	0	0	0	0	0	0	0	0	0	0
E.A.P. de Educ. Esp. Mecánica Automotriz	7	5	2	4	2	0	0	0	0	1	0	0	0	0	0	0	0	0	0	0
Ing. Agroindustrial	16	8	8	7	8	1	0	0	0	0	0	0	0	0	0	0	0	0	0	0
Sub Total	44	20	24	18	24	1	0	0	0	1	0	0	0	0	0	0	0	0	0	0
E.A.P. de Educ. Esp. Mecánica Automotriz	0	0	0	0	0	0	0	0	0	0	0	0	0	0	0	0	0	0	0	0
Ing. Agroindustrial	7	6	1	6	0	0	1	0	0	0	0	0	0	0	0	0	0	0	0	0
Sub Total	7	6	1	6	0	0	1	0	0	0	0	0	0	0	0	0	0	0	0	0
Total	1450	806	644	665	538	54	43	18	16	17	10	9	6	6	3	21	14	14	8	8

Fuente: Ficha Estadística de Titulados 2014

CUADRO N° 165

TITULADOS POR AÑO DE EGRESO DE LA SECUNDARIA SEGÚN CARRERA PROFESIONAL, 2014

CARRERA PROFESIONAL	AÑO DE EGRESO DE SECUNDARIA																									
	TOTAL			2008		2007		2006		2005		2004		2003		2002		2001		2000		1999		ANTES DE 1999		EN BLANCO
	T	M	F	M	F	M	F	M	F	M	F	M	F	M	F	M	F	M	F	M	F	M	F	M	F	
Administración de Empresas	77	30	47	0	0	1	5	3	7	1	4	4	6	4	0	3	4	2	6	3	5	2	5	7	5	0
Agronomía	31	22	9	0	0	0	0	0	0	0	0	2	0	3	0	3	0	3	0	1	2	2	2	8	5	0
Antropología	22	12	10	1	0	0	1	0	1	1	1	2	1	1	0	0	1	1	0	0	1	1	1	5	3	0
Arquitectura	48	31	17	0	0	2	0	0	1	3	1	5	2	2	1	4	2	3	3	4	0	2	1	6	5	1
Ciencias de la Comunicación	65	28	37	0	0	2	1	3	4	2	5	1	3	7	4	4	5	1	1	0	3	0	3	8	8	0
CC. Forestales y del Ambiente	59	27	32	1	1	2	0	1	1	1	5	0	7	3	4	4	3	4	3	1	1	4	1	6	6	0
Contabilidad	76	29	47	0	0	1	3	1	6	2	7	3	4	5	4	5	5	0	4	2	3	3	4	7	5	2
Economía	62	38	24	0	0	2	1	1	2	2	1	2	2	6	2	2	7	7	1	2	1	7	2	7	5	0
Cc. Matemáticas e Informáticas	24	16	8	0	0	1	1	2	0	0	1	1	1	1	2	2	0	2	0	0	0	3	1	4	2	0
CC. Naturales y Ambientales	21	8	13	0	1	0	0	0	1	0	1	2	4	1	0	0	1	0	0	1	2	0	1	4	1	1
Educ. Física y Psicomotricidad	20	9	11	0	0	0	1	1	1	0	1	0	1	1	1	1	2	1	1	2	1	1	0	2	2	0
Educación Inicial	24	3	21	1	0	0	1	0	1	0	2	1	2	1	4	0	2	0	1	0	1	0	1	0	6	0
Educación Primaria	61	23	38	0	1	4	3	2	1	1	3	2	5	1	4	1	6	0	2	2	3	3	0	6	9	2
Filosofía, Cc.Ss. Y RR. Humanas	19	12	7	0	0	0	2	3	0	2	1	1	1	2	0	0	1	0	0	0	1	1	0	3	1	0
Lenguas, Literatura y Comunicación	25	10	15	0	1	1	0	2	2	1	2	0	1	1	0	0	2	0	0	1	1	1	0	3	6	0
Enfermería	51	12	39	1	0	0	3	2	4	3	6	1	5	1	5	0	2	1	2	0	2	0	3	3	7	0
Ingeniería Civil	10	7	3	0	0	1	0	0	1	1	0	1	1	1	0	2	1	0	0	0	0	0	0	0	0	1
Ingeniería de Minas	92	87	5	0	0	4	1	10	0	9	1	8	1	12	1	7	0	9	1	8	0	6	0	14	0	0
Ingeniería de Sistemas	56	38	18	1	0	2	2	2	2	7	1	3	3	4	3	5	3	5	1	3	1	2	0	4	2	0
Ingeniería Eléctrica y Electrónica	92	89	3	1	0	7	0	8	0	8	1	9	0	2	1	12	0	10	0	9	0	10	0	13	0	0
Ingeniería en Industrias Alimentarias	38	12	26	0	0	1	0	1	2	1	4	1	3	1	2	0	2	1	3	0	3	1	0	5	7	0
Ingeniería Mecánica	48	47	1	1	0	1	0	2	0	4	0	3	0	5	1	5	0	4	0	4	0	3	0	14	0	1
Ing. Metalúrgica y de Materiales	98	90	8	0	0	3	0	9	1	7	1	8	2	11	2	9	0	9	0	9	0	13	1	12	1	0
Ingeniería Química	80	36	44	0	1	2	3	3	8	1	5	3	6	4	6	4	0	3	7	4	0	4	2	8	6	0
Medicina Humana	44	28	16	1	0	2	4	3	0	2	1	2	2	1	2	4	3	1	1	2	0	1	1	9	1	1
Sociología	28	4	24	0	0	0	0	0	0	1	5	1	4	0	5	1	3	0	4	0	0	0	2	1	1	0
Trabajo Social	89	5	84	0	2	1	5	0	7	1	7	1	7	0	8	0	6	0	9	0	11	1	8	1	14	0
Zootecnia	29	19	10	0	1	1	0	2	1	1	1	2	0	3	1	2	0	2	1	2	3	1	0	3	2	0
Sub Total	1389	772	617	8	8	41	37	61	54	62	68	69	74	84	63	80	61	69	51	60	45	72	39	163	110	9
Ing. Agronomía Tropical	3	3	0	0	0	0	0	1	0	1	0	1	0	0	0	0	0	0	0	0	0	0	0	0	0	0
Ing. Forestal Tropical	3	2	1	0	0	0	0	0	0	1	0	0	1	0	0	1	0	0	0	0	0	0	0	0	0	0
Ing. Industrias Alimentarias Tropical	1	1	0	0	0	0	0	1	0	0	0	0	0	0	0	0	0	0	0	0	0	0	0	0	0	0
Ing. Zootecnia Tropical	3	2	1	0	0	0	0	1	0	0	1	0	0	1	0	0	0	0	0	0	0	0	0	0	0	0
Sub Total	10	8	2	0	0	0	0	3	0	2	1	1	1	1	0	1	0	0	0	0	0	0	0	0	0	0
Adm. de Emp. Adm. De Negocios	11	4	7	0	1	0	2	1	2	1	0	0	0	1	1	1	1	0	0	0	0	0	0	0	0	0
Adm. de Emp. Hotelería y Turismo	10	3	7	1	2	0	1	1	0	0	2	0	0	1	0	0	1	0	1	0	0	0	0	0	0	0
E.A.P. de Educ. Esp. Mecánica Automotriz	7	5	2	1	0	1	1	1	0	1	0	1	0	0	1	0	0	0	0	0	0	0	0	0	0	0
Ing. Agroindustrial	16	8	8	1	2	1	1	1	2	2	0	2	1	1	0	0	1	0	0	0	1	0	0	0	0	0
Sub Total	44	20	24	3	5	2	5	4	4	4	2	3	1	3	2	1	3	0	1	0	1	0	0	0	0	0
E.A.P. de Educ. Esp. Mecánica Automotriz	0	0	0	0	0	0	0	0	0	0	0	0	0	0	0	0	0	0	0	0	0	0	0	0	0	0
Ing. Agroindustrial	7	6	1	1	0	0	0	1	0	0	1	2	0	1	0	1	0	0	0	0	0	0	0	0	0	0
Sub Total	7	6	1	1	0	0	0	1	0	0	1	2	0	1	0	1	0	0	0	0	0	0	0	0	0	0
total	1450	806	644	12	13	43	42	69	58	68	72	75	76	89	65	83	64	69	52	60	46	72	39	163	110	9

Fuente: Ficha Estadística de Titulados r 2014

CUADRO N° 166

TITULADOS POR REGION DEL COLEGIO DE PROCEDENCIA SEGÚN CARRERA PROFESIONAL, 2014

CARRERA PROFESIONAL	REGION DEL COLEGIO DE PROCEDENCIA																			
	TOTAL			JUNIN		HUANCAVELICA		AYACUCHO		PASCO		HUANUCO		UCAYALI		LIMA		OTRAS REGIONES		EN BLANCO
	T	M	F	M	F	M	F	M	F	M	F	M	F	M	F	M	F	M	F	
Administración de Empresas	77	30	47	25	44	1	1	1	0	1	1	1	0	0	0	1	0	0	1	0
Agronomía	31	22	9	16	6	2	1	0	2	3	0	0	0	1	0	0	0	0	0	0
Antropología	22	12	10	9	7	0	0	1	0	0	1	0	1	0	0	0	0	1	0	2
Arquitectura	48	31	17	25	13	2	1	1	1	1	0	1	0	0	0	0	1	1	1	0
Ciencias de la Comunicación	65	28	37	24	27	1	6	1	0	0	0	0	0	1	1	0	2	1	1	0
CC. Forestales y del Ambiente	59	27	32	16	25	5	2	2	0	2	1	0	2	0	0	2	0	0	0	2
Contabilidad	76	29	47	23	41	3	1	1	2	0	0	1	0	1	0	0	0	0	2	1
Economía	62	38	24	28	18	2	2	2	1	0	0	0	1	2	1	1	1	3	0	0
Cc. Matemáticas e Informáticas	24	16	8	12	6	2	1	1	0	0	1	1	0	0	0	0	0	0	0	0
CC. Naturales y Ambientales	21	8	13	6	9	0	0	0	1	1	0	0	0	0	0	0	3	1	0	0
Educ. Física y Psicomotricidad	20	9	11	6	9	0	0	1	0	1	0	0	2	0	0	0	0	0	0	1
Educación Inicial	24	3	21	1	19	1	2	0	0	0	0	0	0	0	0	0	0	1	0	0
Educación Primaria	61	23	38	23	36	0	1	0	0	0	0	0	0	0	1	0	0	0	0	0
Filosofía, Cc.Ss. Y RR. Humanas	19	12	7	9	7	0	0	1	0	0	0	0	0	0	0	1	0	0	0	1
Lenguas, Literatura y Comunicación	25	10	15	9	13	0	1	1	0	0	0	0	0	0	0	0	0	0	1	0
Enfermería	51	12	39	9	30	1	2	0	2	0	0	0	0	1	2	1	2	0	1	0
Ingeniería Civil	10	7	3	6	3	0	0	0	0	0	0	0	0	0	0	1	0	0	0	0
Ingeniería de Minas	92	87	5	70	3	3	1	2	0	2	0	3	0	1	1	3	0	1	0	2
Ingeniería de Sistemas	56	38	18	36	16	0	1	0	1	0	0	0	0	0	0	0	0	2	0	0
Ingeniería Eléctrica y Electrónica	92	89	3	83	2	2	0	1	0	1	0	1	0	0	0	1	1	0	0	0
Ingeniería en Industrias Alimentarias	38	12	26	9	21	1	2	1	0	0	0	0	0	0	0	2	1	0	0	1
Ingeniería Mecánica	48	47	1	46	0	1	0	0	1	0	0	0	0	0	0	0	0	0	0	0
Ing. Metalúrgica y de Materiales	98	90	8	84	4	2	1	1	0	0	0	0	0	1	0	1	1	1	2	0
Ingeniería Química	80	36	44	32	36	0	2	1	2	1	2	1	1	0	1	0	0	1	0	0
Medicina Humana	44	28	16	22	12	1	2	0	1	0	1	0	0	0	0	4	0	0	0	1
Sociología	28	4	24	3	22	0	1	1	1	0	0	0	0	0	0	0	0	0	0	0
Trabajo Social	89	5	84	3	73	2	3	0	2	0	1	0	1	0	1	0	2	0	0	1
Zootecnia	29	19	10	17	7	1	1	0	1	0	0	0	0	0	0	0	1	1	0	0
<b>SUB Total</b>	<b>1389</b>	<b>772</b>	<b>617</b>	<b>652</b>	<b>509</b>	<b>33</b>	<b>35</b>	<b>20</b>	<b>18</b>	<b>13</b>	<b>8</b>	<b>9</b>	<b>8</b>	<b>8</b>	<b>8</b>	<b>16</b>	<b>16</b>	<b>15</b>	<b>9</b>	<b>12</b>
Ing. Agronomía Tropical	3	3	0	2	0	0	0	0	0	1	0	0	0	0	0	0	0	0	0	0
Ing. Forestal Tropical	3	2	1	1	0	0	0	0	0	0	0	0	0	0	0	1	1	0	0	0
Ing. Industrias Alimentarias Tropical	1	1	0	1	0	0	0	0	0	0	0	0	0	0	0	0	0	0	0	0
Ing. Zootecnia Tropical	3	2	1	1	1	0	0	1	0	0	0	0	0	0	0	0	0	0	0	0
<b>SUB Total</b>	<b>10</b>	<b>8</b>	<b>2</b>	<b>5</b>	<b>1</b>	<b>0</b>	<b>0</b>	<b>1</b>	<b>0</b>	<b>1</b>	<b>0</b>	<b>0</b>	<b>0</b>	<b>0</b>	<b>0</b>	<b>1</b>	<b>1</b>	<b>0</b>	<b>0</b>	<b>0</b>
Adm. de Emp. Adm. De Negocios	11	4	7	3	6	1	0	0	0	0	0	0	1	0	0	0	0	0	0	0
Adm. de Emp. Hotelería y Turismo	10	3	7	2	5	0	0	1	0	0	1	0	1	0	0	0	0	0	0	0
E.A.P. de Educ. Esp. Mecánica Automotriz	7	5	2	3	2	1	0	0	0	1	0	0	0	0	0	0	0	0	0	0
Ing. Agroindustrial	16	8	8	5	4	1	2	2	1	0	0	0	0	0	1	0	0	0	0	0
<b>SUB Total</b>	<b>44</b>	<b>20</b>	<b>24</b>	<b>13</b>	<b>17</b>	<b>3</b>	<b>2</b>	<b>3</b>	<b>1</b>	<b>1</b>	<b>1</b>	<b>0</b>	<b>2</b>	<b>0</b>	<b>1</b>	<b>0</b>	<b>0</b>	<b>0</b>	<b>0</b>	<b>0</b>
E.A.P. de Educ. Esp. Mecánica Automotriz	0	0	0	0	0	0	0	0	0	0	0	0	0	0	0	0	0	0	0	0
Ing. Agroindustrial	7	6	1	5	0	1	1	0	0	0	0	0	0	0	0	0	0	0	0	0
<b>SUB Total</b>	<b>7</b>	<b>6</b>	<b>1</b>	<b>5</b>	<b>0</b>	<b>1</b>	<b>1</b>	<b>0</b>	<b>0</b>	<b>0</b>	<b>0</b>	<b>0</b>	<b>0</b>	<b>0</b>	<b>0</b>	<b>0</b>	<b>0</b>	<b>0</b>	<b>0</b>	<b>0</b>
<b>Total</b>	<b>1450</b>	<b>806</b>	<b>644</b>	<b>675</b>	<b>527</b>	<b>37</b>	<b>38</b>	<b>24</b>	<b>19</b>	<b>15</b>	<b>9</b>	<b>9</b>	<b>10</b>	<b>8</b>	<b>9</b>	<b>17</b>	<b>17</b>	<b>15</b>	<b>9</b>	<b>12</b>

Fuente: Ficha Estadística de Titulados 2014

CUADRO N° 167

## TITULADOS POR TIPO DE COLEGIO DE PROCEDENCIA SEGÚN CARRERA PROFESIONAL, 2014

CARRERA PROFESIONAL	TIPO DE COLEGIO DE PROCEDENCIA							
	TOTAL			ESTATAL		PARTICULAR		EN BLANCO
	T	M	F	M	F	M	F	
Administración de Empresas	77	30	47	26	39	4	7	1
Agronomía	31	22	9	19	8	3	1	0
Antropología	22	12	10	10	8	2	2	0
Arquitectura	48	31	17	26	14	4	3	1
Ciencias de la Comunicación	65	28	37	23	31	5	6	0
CC. Forestales y del Ambiente	59	27	32	21	27	4	5	2
Contabilidad	76	29	47	26	41	3	6	0
Economía	62	38	24	34	20	3	4	1
Cc. Matemáticas e Informáticas	24	16	8	14	6	2	2	0
CC. Naturales y Ambientales	21	8	13	7	10	1	2	1
Educ. Física y Psicomotricidad	20	9	11	8	9	1	2	0
Educación Inicial	24	3	21	2	18	1	3	0
Educación Primaria	61	23	38	21	32	2	4	2
Filosofía, Cc.Ss. Y RR. Humanas	19	12	7	10	6	2	1	0
Lenguas, Literatura y Comunicación	25	10	15	9	13	1	2	0
Enfermería	51	12	39	10	34	2	5	0
Ingeniería Civil	10	7	3	3	2	3	1	1
Ingeniería de Minas	92	87	5	77	4	10	1	0
Ingeniería de Sistemas	56	38	18	32	15	6	3	0
Ingeniería Eléctrica y Electrónica	92	89	3	75	2	12	1	2
Ingeniería en Industrias Alimentarias	38	12	26	10	23	2	3	0
Ingeniería Mecánica	48	47	1	41	1	6	0	0
Ing. Metalúrgica y de Materiales	98	90	8	77	7	12	1	1
Ingeniería Química	80	36	44	31	37	5	7	0
Medicina Humana	44	28	16	21	13	5	3	2
Sociología	28	4	24	3	19	1	4	1
Trabajo Social	89	5	84	4	72	1	12	0
Zootecnia	29	19	10	16	8	2	2	1
Sub total	1389	772	617	656	519	105	93	16
Ing. Agronomía Tropical	3	3	0	2	0	1	0	0
Ing. Forestal Tropical	3	2	1	1	1	0	0	1
Ing. Industrias Alimentarias Tropical	1	1	0	0	0	1	0	0
Ing. Zootecnia Tropical	3	2	1	2	0	0	1	0
Sub total	10	8	2	5	1	2	1	1
Adm. de Emp. Adm. De Negocios	11	4	7	3	5	1	2	0
Adm. de Emp. Hotelería y Turismo	10	3	7	2	6	1	1	0
E.A.P. de Educ. Esp. Mecánica Automotriz	7	5	2	3	1	2	1	0
Ing. Agroindustrial	16	8	8	6	6	2	2	0
Sub total	44	20	24	14	18	6	6	0
E.A.P. de Educ. Esp. Mecánica Automotriz	0	0	0	0	0	0	0	0
Ing. Agroindustrial	7	6	1	4	1	1	0	1
Sub total	7	6	1	4	1	1	0	1
Total	1450	806	644	679	539	114	100	18

Fuente: Ficha Estadística de Titulados 2014



CUADRO N° 168

TITULADOS POR MODALIDAD DE INGRESO SEGÚN CARRERA PROFESIONAL, 2014

CARRERA PROFESIONAL	MODALIDAD DE INGRESO																									
	TOTAL			EXAMEN ADMISION		PRIMEROS PUESTOS		CEPRE UNCP		DEPORTISTAS DESTACADOS		TRASLADO INTERNO		TRASLADO EXTERNO		SEGUNDA CARRERA		HEROES DEL CENEPA		LEY 27277 V.T.		LEY 28592 V.S.		CICLO CERO		EN BLANCO
	T	M	F	M	F	M	F	M	F	M	F	M	F	M	F	M	F	M	F	M	F	M	F	M	F	
Administración de Empresas	77	30	47	26	42	1	0	2	4	1	0	0	1	0	0	0	0	0	0	0	0	0	0	0	0	0
Agronomía	31	22	9	18	7	0	0	3	0	0	1	0	0	1	1	0	0	0	0	0	0	0	0	0	0	0
Antropología	22	12	10	9	6	1	0	1	2	0	0	1	1	0	0	0	0	0	0	0	0	0	0	0	0	1
Arquitectura	48	31	17	23	13	2	0	4	3	0	1	0	0	1	0	0	0	0	1	0	0	0	0	0	0	0
Ciencias de la Comunicación	65	28	37	26	32	0	0	0	4	1	0	1	0	0	0	0	1	0	0	0	0	0	0	0	0	0
CC. Forestales y del Ambiente	59	27	32	21	25	2	1	2	6	0	0	0	0	0	0	0	0	0	0	0	0	0	0	0	0	2
Contabilidad	76	29	47	27	40	0	0	2	6	0	0	0	0	0	1	0	0	0	0	0	0	0	0	0	0	0
Economía	62	38	24	32	15	1	2	3	7	0	0	0	0	1	0	0	0	0	0	1	0	0	0	0	0	0
Cc. Matemáticas e Informáticas	24	16	8	15	6	0	0	1	2	0	0	0	0	0	0	0	0	0	0	0	0	0	0	0	0	0
CC. Naturales y Ambientales	21	8	13	7	5	1	1	0	6	0	0	0	1	0	0	0	0	0	0	0	0	0	0	0	0	0
Educ. Física y Psicomotricidad	20	9	11	5	5	0	0	2	4	2	1	0	0	0	1	0	0	0	0	0	0	0	0	0	0	0
Educación Inicial	24	3	21	1	19	1	0	0	2	0	0	1	0	0	0	0	0	0	0	0	0	0	0	0	0	0
Educación Primaria	61	23	38	19	27	0	3	3	7	1	0	0	1	0	0	0	0	0	0	0	0	0	0	0	0	0
Filosofía, Cc.Ss. Y RR. Humanas	19	12	7	7	6	2	0	1	1	0	0	0	0	2	0	0	0	0	0	0	0	0	0	0	0	0
Lenguas, Literatura y Comunicación	25	10	15	8	12	0	0	1	2	0	0	0	0	0	0	1	0	0	1	0	0	0	0	0	0	0
Enfermería	51	12	39	10	27	0	3	0	8	0	0	1	0	1	1	0	0	0	0	0	0	0	0	0	0	0
Ingeniería Civil	10	7	3	4	2	1	0	2	1	0	0	0	0	0	0	0	0	0	0	0	0	0	0	0	0	0
Ingeniería de Minas	92	87	5	79	4	2	1	6	0	0	0	0	0	0	0	0	0	0	0	0	0	0	0	0	0	0
Ingeniería de Sistemas	56	38	18	33	12	1	0	3	4	0	1	0	0	0	1	0	0	0	0	1	0	0	0	0	0	0
Ingeniería Eléctrica y Electrónica	92	89	3	79	2	3	0	5	1	0	0	2	0	0	0	0	0	0	0	0	0	0	0	0	0	0
Ingeniería en Industrias Alimentarias	38	12	26	8	25	1	0	2	1	0	0	0	0	1	0	0	0	0	0	0	0	0	0	0	0	0
Ingeniería Mecánica	48	47	1	39	1	0	0	7	0	0	0	0	0	0	0	0	0	0	0	0	0	0	0	0	0	1
Ing. Metalúrgica y de Materiales	98	90	8	80	7	2	0	7	1	0	0	1	0	0	0	0	0	0	0	0	0	0	0	0	0	0
Ingeniería Química	80	36	44	29	38	0	0	4	4	1	0	0	0	1	1	1	0	0	0	0	1	0	0	0	0	0
Medicina Humana	44	28	16	26	13	0	1	2	1	0	0	0	1	0	0	0	0	0	0	0	0	0	0	0	0	0
Sociología	28	4	24	3	21	0	1	1	2	0	0	0	0	0	0	0	0	0	0	0	0	0	0	0	0	0
Trabajo Social	89	5	84	2	75	1	2	1	6	0	0	0	0	1	0	0	0	0	0	0	0	0	0	0	0	1
Zootecnia	29	19	10	15	9	0	0	4	1	0	0	0	0	0	0	0	0	0	0	0	0	0	0	0	0	0
Sub Total	1389	772	617	651	496	22	15	69	86	6	4	7	5	9	6	2	1	1	1	2	1	0	0	0	0	5
Ing. Agronomía Tropical	3	3	0	3	0	0	0	0	0	0	0	0	0	0	0	0	0	0	0	0	0	0	0	0	0	0
Ing. Forestal Tropical	3	2	1	2	1	0	0	0	0	0	0	0	0	0	0	0	0	0	0	0	0	0	0	0	0	0
Ing. Industrias Alimentarias Tropical	1	1	0	1	0	0	0	0	0	0	0	0	0	0	0	0	0	0	0	0	0	0	0	0	0	0
Ing. Zootecnia Tropical	3	2	1	2	0	0	0	0	0	0	0	0	0	0	0	0	0	0	0	0	0	0	0	0	1	0
Sub Total	10	8	2	8	1	0	0	0	0	0	0	0	0	0	0	0	0	0	0	0	0	0	0	0	1	0
Adm. de Emp. Adm. De Negocios	11	4	7	1	2	0	0	0	0	0	0	0	0	0	0	0	0	0	0	0	0	0	0	3	5	0
Adm. de Emp. Hotelería y Turismo	10	3	7	1	1	0	0	0	0	0	0	0	0	0	0	0	0	0	0	0	0	0	0	2	6	0
E.A.P. de Educ. Esp. Mecánica Automotriz	7	5	2	3	2	0	0	0	0	0	0	0	0	0	0	0	0	0	0	0	0	0	0	2	0	0
Ing. Agroindustrial	16	8	8	2	3	0	0	0	0	0	0	0	0	0	0	0	0	0	0	0	0	0	0	6	5	0
Sub Total	44	20	24	7	8	0	0	0	0	0	0	0	0	0	0	0	0	0	0	0	0	0	0	13	16	0
E.A.P. de Educ. Esp. Mecánica Automotriz	0	0	0	0	0	0	0	0	0	0	0	0	0	0	0	0	0	0	0	0	0	0	0	0	0	0
Ing. Agroindustrial	7	6	1	7	0	0	0	0	0	0	0	0	0	0	0	0	0	0	0	0	0	0	0	0	0	0
Sub Total	7	6	1	7	0	0	0	0	0	0	0	0	0	0	0	0	0	0	0	0	0	0	0	0	0	0
Total	1450	806	644	673	505	22	15	69	86	6	4	7	5	9	6	2	1	1	1	2	1	0	0	13	17	5

Fuente: Ficha Estadística de Titulados 2014

CUADRO N° 169

TITULADOS POR AÑO DE INGRESO A LA UNCP SEGÚN CARRERA PROFESIONAL, 2014

CARRERA PROFESIONAL	AÑO DE INGRESO A LA UNCP																									
	TOTAL			2009		2008		2007		2006		2005		2004		2003		2002		2001		2000		ANTES DE 2000		EN BLANCO
	T	M	F	M	F	M	F	M	F	M	F	M	F	M	F	M	F	M	F	M	F	M	F	M	F	
Administración de Empresas	77	30	47	0	0	1	4	0	7	1	4	6	5	4	5	5	4	2	6	3	2	2	5	6	5	0
Agronomía	31	22	9	0	0	0	0	0	0	2	0	2	0	3	0	2	0	3	1	1	2	3	2	6	4	0
Antropología	22	12	10	0	0	0	2	0	1	0	1	0	0	2	1	2	0	1	0	3	0	1	3	3	2	0
Arquitectura	48	31	17	0	0	2	0	1	1	1	2	3	1	4	1	4	2	5	1	4	1	2	2	5	5	1
Ciencias de la Comunicación	65	28	37	0	0	2	3	2	2	2	3	2	2	3	1	3	5	2	3	3	5	3	5	6	8	0
CC. Forestales y del Ambiente	59	27	32	1	0	2	0	2	5	2	2	2	6	3	4	2	2	6	2	3	2	1	4	3	5	0
Contabilidad	76	29	47	0	0	1	3	1	4	1	9	3	4	0	5	3	4	4	5	2	8	8	2	6	3	0
Economía	62	38	24	0	2	2	1	4	1	3	3	4	1	6	2	4	1	2	3	4	3	2	2	7	5	0
Cc. Matemáticas e Informáticas	24	16	8	0	0	1	0	2	0	1	0	1	0	3	2	1	1	0	3	2	0	2	0	3	2	0
CC. Naturales y Ambientales	21	8	13	0	1	0	2	0	1	0	1	0	2	0	0	1	1	1	0	1	1	3	2	2	2	0
Educ. Física y Psicomotricidad	20	9	11	0	1	0	1	0	0	0	0	0	0	1	1	1	2	3	1	2	0	1	3	1	2	0
Educación Inicial	24	3	21	0	0	0	1	0	4	0	1	1	1	1	4	0	2	0	1	1	0	0	2	0	5	0
Educación Primaria	61	23	38	0	1	1	3	2	5	1	5	0	6	2	3	4	1	6	7	1	0	1	0	5	7	0
Filosofía, Cc.Ss. Y RR. Humanas	19	12	7	0	0	0	2	1	0	0	0	0	0	2	1	2	0	1	1	2	2	1	0	3	1	0
Lenguas, Literatura y Comunicación	25	10	15	0	1	1	0	0	2	1	1	2	1	2	1	0	3	2	1	0	0	1	2	1	3	0
Enfermería	51	12	39	0	0	0	3	2	3	0	5	2	5	0	6	1	6	2	1	1	0	1	3	3	7	0
Ingeniería Civil	10	7	3	4	2	1	1	2	0	0	0	0	0	0	0	0	0	0	0	0	0	0	0	0	0	1
Ingeniería de Minas	92	87	5	0	0	4	0	6	0	8	1	9	1	7	1	10	1	9	1	12	0	9	0	11	0	2
Ingeniería de Sistemas	56	38	18	1	0	2	0	2	0	0	5	4	3	7	2	5	2	2	3	7	1	4	0	4	2	0
Ingeniería Eléctrica y Electrónica	92	89	3	1	0	7	0	8	0	8	0	10	1	7	1	12	0	8	1	9	0	10	0	8	0	1
Ingeniería en Industrias Alimentarias	38	12	26	0	0	1	0	2	1	1	7	1	3	1	0	1	7	1	2	2	1	0	1	2	4	0
Ingeniería Mecánica	48	47	1	1	0	1	0	3	0	2	0	3	0	6	0	5	1	4	0	4	0	6	0	12	0	0
Ing. Metalúrgica y de Materiales	98	90	8	2	0	3	0	8	1	11	2	8	1	9	1	9	1	8	1	11	0	10	0	10	1	1
Ingeniería Química	80	36	44	0	1	2	3	3	5	1	3	5	7	4	6	6	4	3	5	2	2	4	3	6	5	0
Medicina Humana	44	28	16	0	0	0	0	2	0	1	4	2	4	3	1	3	1	6	3	2	1	3	1	6	1	0
Sociología	28	4	24	0	0	0	0	0	2	1	2	1	2	1	3	0	6	1	4	0	2	0	2	0	1	0
Trabajo Social	89	5	84	0	0	1	4	0	9	0	9	1	7	0	8	1	7	1	9	0	13	1	7	0	10	1
Zootecnia	29	19	10	0	1	1	0	1	0	1	1	2	0	2	1	3	2	5	1	1	3	1	0	2	1	0
Sub Total	1389	772	617	10	10	36	33	54	54	49	71	74	63	83	61	90	66	88	66	83	49	80	51	121	91	7
Ing. Agronomía Tropical	3	3	0	0	0	0	0	0	0	1	0	0	0	1	0	1	0	0	0	0	0	0	0	0	0	0
Ing. Forestal Tropical	3	2	1	0	0	0	0	0	0	2	0	0	1	0	0	0	0	0	0	0	0	0	0	0	0	0
Ing. Industrias Alimentarias Tropical	1	1	0	0	0	0	0	0	0	0	0	0	0	0	0	1	0	0	0	0	0	0	0	0	0	0
Ing. Zootecnia Tropical	3	2	1	0	0	0	0	1	0	1	0	0	1	0	0	0	0	0	0	0	0	0	0	0	0	0
Sub Total	10	8	2	0	0	0	0	1	0	4	0	2	1	0	2	0	0	0	0	0	0	0	0	0	0	0
Adm. de Emp. Adm. De Negocios	11	4	7	0	0	1	2	0	1	0	2	0	1	2	0	1	1	0	0	0	0	0	0	0	0	0
Adm. de Emp. Hotelería y Turismo	10	3	7	0	0	0	0	1	0	0	1	0	1	1	2	0	1	1	2	0	0	0	0	0	0	0
E.A.P. de Educ. Esp. Mecánica Automotriz	7	5	2	0	1	0	1	1	0	0	0	1	0	2	0	1	0	0	0	0	0	0	0	0	0	0
Ing. Agroindustrial	16	8	8	0	2	2	1	2	1	1	2	2	0	1	2	0	0	0	0	0	0	0	0	0	0	0
Sub Total	44	20	24	0	3	3	4	4	2	1	5	3	2	6	4	2	2	1	2	0	0	0	0	0	0	0
E.A.P. de Educ. Esp. Mecánica Automotriz	0	0	0	0	0	0	0	0	0	0	0	0	0	0	0	0	0	0	0	0	0	0	0	0	0	0
Ing. Agroindustrial	7	6	1	0	0	0	1	2	0	2	0	1	0	1	0	0	0	0	0	0	0	0	0	0	0	0
Sub Total	7	6	1	0	0	0	1	2	0	2	0	1	0	1	0	0	0	0	0	0	0	0	0	0	0	0
Total	1450	806	644	10	13	39	38	61	56	56	76	78	67	91	65	94	68	89	68	83	49	80	51	121	91	7

Fuente: Ficha Estadística de Titulados 2014

CUADRO N° 170

TITULADOS POR AÑO DE EGRESO SEGÚN CARRERA PROFESIONAL, 2014

CARRERA PROFESIONAL	AÑO DE EGRESO DE LA UNCP																									
	TOTAL			2013		2012		2011		2010		2009		2008		2007		2006		2005		2004		ANTES DE 2004		EN BLANCO
	T	M	F	M	F	M	F	M	F	M	F	M	F	M	F	M	F	M	F	M	F	M	F	M	F	
Administración de Empresas	77	30	47	1	0	2	1	1	5	2	7	4	6	2	6	5	5	3	5	4	5	3	5	3	2	0
Agronomía	31	22	9	0	1	0	0	1	0	1	0	3	0	4	0	3	1	3	3	3	2	2	1	2	1	0
Antropología	22	12	10	1	0	0	1	0	1	0	1	1	1	3	2	1	0	1	0	2	2	2	2	1	1	0
Arquitectura	48	31	17	0	0	3	0	1	3	0	1	4	2	4	1	3	2	5	2	5	1	3	1	2	4	1
Ciencias de la Comunicación	65	28	37	0	1	2	0	3	4	2	1	3	4	5	5	4	3	4	5	2	6	0	6	3	2	0
CC. Forestales y del Ambiente	59	27	32	1	0	2	1	2	2	3	4	3	5	3	8	1	2	5	2	3	2	2	4	2	2	0
Contabilidad	76	29	47	0	2	1	3	1	4	2	5	0	5	6	5	5	7	4	4	3	8	3	3	4	1	0
Economía	62	38	24	0	1	2	2	2	1	1	2	4	3	5	3	2	2	7	2	5	3	5	4	5	1	0
Cc. Matemáticas e Informáticas	24	16	8	1	0	1	0	2	1	0	0	1	1	4	2	1	2	0	2	2	0	3	0	1	0	0
CC. Naturales y Ambientales	21	8	13	0	1	3	2	0	2	1	0	1	0	0	2	1	2	1	0	1	1	0	2	0	1	0
Educ. Física y Psicomotricidad	20	9	11	0	1	1	1	1	0	1	0	0	2	1	3	2	1	1	0	0	0	1	2	1	1	0
Educación Inicial	24	3	21	1	0	0	2	0	2	0	2	1	3	0	2	0	3	0	1	1	2	0	2	0	2	0
Educación Primaria	61	23	38	0	3	1	3	3	5	2	4	5	3	2	5	3	4	5	7	1	1	0	2	1	1	0
Filosofía, Cc.Ss. Y RR. Humanas	19	12	7	0	0	0	0	1	1	0	1	2	1	3	2	2	0	1	1	1	1	1	0	1	0	0
Lenguas, Literatura y Comunicación	25	10	15	1	1	1	0	1	0	0	3	1	1	0	2	2	2	2	1	1	1	1	2	0	2	0
Enfermería	51	12	39	0	0	0	3	1	4	1	5	2	3	1	6	2	5	1	6	1	0	1	5	2	2	0
Ingeniería Civil	10	7	3	4	2	2	1	1	0	0	0	0	0	0	0	0	0	0	0	0	0	0	0	0	0	1
Ingeniería de Minas	92	87	5	2	0	4	0	7	1	9	1	8	0	8	0	3	0	13	1	11	0	11	1	9	1	2
Ingeniería de Sistemas	56	38	18	1	0	2	0	1	0	5	5	6	2	5	1	7	2	3	6	4	1	2	0	2	1	0
Ingeniería Eléctrica y Electrónica	92	89	3	2	0	2	0	8	1	8	1	7	0	10	1	11	0	9	0	12	0	11	0	8	0	1
Ingeniería en Industrias Alimentarias	38	12	26	1	1	1	1	0	3	0	3	1	4	0	2	5	2	1	2	1	3	1	4	1	1	0
Ingeniería Mecánica	48	47	1	1	0	2	0	2	1	4	0	4	0	5	0	5	0	6	0	5	0	4	0	9	0	0
Ing. Metalúrgica y de Materiales	98	90	8	3	0	2	0	8	1	7	1	9	1	8	0	9	1	11	0	12	0	10	3	10	1	1
Ingeniería Química	80	36	44	0	1	2	3	5	4	3	6	3	4	2	7	4	3	5	5	3	5	5	3	4	3	0
Medicina Humana	44	28	16	0	0	0	0	0	0	2	0	2	3	3	2	5	2	4	3	4	2	5	2	3	2	0
Sociología	28	4	24	0	0	1	4	0	3	1	2	1	5	0	2	1	3	0	3	0	0	0	1	0	1	0
Trabajo Social	89	5	84	0	3	1	7	1	8	0	9	0	8	0	5	0	8	1	9	0	12	2	7	0	7	1
Zootecnia	29	19	10	1	1	2	1	1	0	2	1	3	0	0	1	3	2	4	1	1	3	1	0	1	0	0
Sub Total	1389	772	617	21	19	40	36	54	57	57	65	79	67	84	75	90	64	100	71	88	61	79	61	75	40	7
Ing. Agronomía Tropical	3	3	0	0	0	0	0	1	0	0	0	1	0	1	0	0	0	0	0	0	0	0	0	0	0	0
Ing. Forestal Tropical	3	2	1	0	0	0	0	1	0	1	1	0	0	0	0	0	0	0	0	0	0	0	0	0	0	0
Ing. Industrias Alimentarias Tropical	1	1	0	0	0	0	0	0	0	0	0	1	0	0	0	0	0	0	0	0	0	0	0	0	0	0
Ing. Zootecnia Tropical	3	2	1	1	0	0	1	0	0	0	0	1	0	0	0	0	0	0	0	0	0	0	0	0	0	0
Sub Total	10	8	2	1	0	0	1	2	0	1	1	3	0	1	0	0	0	0	0	0	0	0	0	0	0	0
Adm. de Emp. Adm. De Negocios	11	4	7	0	0	1	2	0	1	0	2	0	1	1	0	2	1	0	0	0	0	0	0	0	0	0
Adm. de Emp. Hotelería y Turismo	10	3	7	0	0	0	2	1	1	0	2	0	1	1	1	0	0	1	0	0	0	0	0	0	0	0
E.A.P. de Educ. Esp. Mecánica Automotriz	7	5	2	0	0	1	0	2	0	0	1	0	1	1	0	1	0	0	0	0	0	0	0	0	0	0
Ing. Agroindustrial	16	8	8	0	0	2	0	2	2	0	1	1	2	0	2	3	0	0	1	0	0	0	0	0	0	0
Sub Total	44	20	24	0	0	4	4	5	4	0	6	1	5	3	3	6	1	1	1	0	0	0	0	0	0	0
E.A.P. de Educ. Esp. Mecánica Automotriz	0	0	0	0	0	0	0	0	0	0	0	0	0	0	0	0	0	0	0	0	0	0	0	0	0	0
Ing. Agroindustrial	7	6	1	0	1	0	0	3	0	2	0	1	0	0	0	0	0	0	0	0	0	0	0	0	0	0
Sub Total	7	6	1	0	1	0	0	3	0	2	0	1	0	0	0	0	0	0	0	0	0	0	0	0	0	0
Total	1450	806	644	22	20	44	41	64	61	60	72	84	72	88	78	96	65	101	72	88	61	79	61	75	40	7

Fuente: Ficha Estadística de Titulados 2014

CUADRO N° 171

## TITULADOS POR MODALIDAD DE OPTENCION DEL TITULO SEGÚN CARRERA PROFESIONAL, 2014

CARRERA PROFESIONAL	MODALIDAD DE OBTENCION DEL TITULO									
	TOTAL			TESIS		EXAMEN CAPACIDAD		EXPERIENCIA PROFESIONAL		EN BLANCO
	T	M	F	M	F	M	F	M	F	
Administración de Empresas	77	30	47	28	42	1	2	1	1	2
Agronomía	31	22	9	18	7	2	1	1	1	1
Antropología	22	12	10	9	8	1	1	2	0	1
Arquitectura	48	31	17	23	13	7	3	0	1	1
Ciencias de la Comunicación	65	28	37	24	32	3	4	1	1	0
CC. Forestales y del Ambiente	59	27	32	25	27	2	2	0	1	2
Contabilidad	76	29	47	26	42	2	3	1	1	1
Economía	62	38	24	29	19	6	3	1	1	3
Cc. Matemáticas e Informáticas	24	16	8	13	6	1	1	1	1	1
CC. Naturales y Ambientales	21	8	13	6	11	1	1	0	0	2
Educ. Física y Psicomotricidad	20	9	11	8	6	2	0	1	2	1
Educación Inicial	24	3	21	1	19	1	2	1	0	0
Educación Primaria	61	23	38	20	33	1	2	2	0	3
Filosofía, Cc.Ss. Y RR. Humanas	19	12	7	10	4	1	2	0	1	1
Lenguas, Literatura y Comunicación	25	10	15	9	14	1	1	0	0	0
Enfermería	51	12	39	9	28	2	7	1	1	3
Ingeniería Civil	10	7	3	6	2	0	0	0	0	2
Ingeniería de Minas	92	87	5	74	3	8	1	5	1	0
Ingeniería de Sistemas	56	38	18	31	16	2	1	2	1	3
Ingeniería Eléctrica y Electrónica	92	89	3	80	1	4	1	4	1	1
Ingeniería en Industrias Alimentarias	38	12	26	10	22	1	2	1	2	0
Ingeniería Mecánica	48	47	1	39	0	3	0	5	1	0
Ing. Metalúrgica y de Materiales	98	90	8	74	6	5	2	8	0	3
Ingeniería Química	80	36	44	27	34	6	7	2	2	2
Medicina Humana	44	28	16	24	12	3	2	1	1	1
Sociología	28	4	24	1	15	2	3	1	3	3
Trabajo Social	89	5	84	2	68	2	8	1	7	1
Zootecnia	29	19	10	14	7	2	2	2	1	1
Sub Total	1389	772	617	640	497	72	64	45	32	39
Ing. Agronomía Tropical	3	3	0	2	0	1	0	0	0	1
Ing. Forestal Tropical	3	2	1	1	1	0	0	1	0	0
Ing. Industrias Alimentarias Tropical	1	1	0	1	0	0	0	0	0	0
Ing. Zootecnia Tropical	3	2	1	1	1	1	0	0	0	0
Sub Total	10	8	2	5	2	2	0	1	0	1
Adm. de Emp. Adm. De Negocios	11	4	7	2	3	1	2	1	1	1
Adm. de Emp. Hotelería y Turismo	10	3	7	2	4	1	1	0	1	1
E.A.P. de Educ. Esp. Mecánica Automotriz	7	5	2	3	1	1	1	1	0	0
Ing. Agroindustrial	16	8	8	3	3	2	3	2	1	2
Sub Total	44	20	24	10	11	5	7	4	3	4
E.A.P. de Educ. Esp. Mecánica Automotriz	0	0	0	0	0	0	0	0	0	0
Ing. Agroindustrial	7	6	1	3	0	2	1	1	0	0
Sub Total	7	6	1	3	0	2	1			0
Total	1450	806	644	658	510	81	72	50	35	44

Fuente: Ficha Estadística de Titulados 2014

CUADRO N° 172

TITULADOS POR ESTUDIO O CONCLUSION DE ALGUNA MAESTRIA SEGÚN CARRERA PROFESIONAL, 2014

CARRERA PROFESIONAL	ESTUDIA O CONCLUYO ALGUNA MAESTRIA							
	TOTAL			SI		NO		EN BLANCO
	T	M	F	M	F	M	F	
Administración de Empresas	77	30	47	1	1	28	44	3
Agronomía	31	22	9	1	0	20	9	1
Antropología	22	12	10	1	0	9	10	2
Arquitectura	48	31	17	0	0	29	15	4
Ciencias de la Comunicación	65	28	37	0	1	28	35	1
CC. Forestales y del Ambiente	59	27	32	1	0	26	30	2
Contabilidad	76	29	47	0	0	28	45	3
Economía	62	38	24	1	0	37	22	2
Cc. Matemáticas e Informáticas	24	16	8	2	1	13	7	1
CC. Naturales y Ambientales	21	8	13	1	2	7	10	1
Educ. Física y Psicomotricidad	20	9	11	1	0	8	10	1
Educación Inicial	24	3	21	1	2	2	16	3
Educación Primaria	61	23	38	2	4	21	32	2
Filosofía, Cc.Ss. Y RR. Humanas	19	12	7	1	0	10	7	1
Lenguas, Literatura y Comunicación	25	10	15	1	2	9	12	1
Enfermería	51	12	39	0	1	12	36	2
Ingeniería Civil	10	7	3	0	1	6	2	1
Ingeniería de Minas	92	87	5	1	0	83	4	4
Ingeniería de Sistemas	56	38	18	1	1	36	16	2
Ingeniería Eléctrica y Electrónica	92	89	3	1	0	85	3	3
Ingeniería en Industrias Alimentarias	38	12	26	0	1	11	25	1
Ingeniería Mecánica	48	47	1	1	1	42	1	3
Ing. Metalúrgica y de Materiales	98	90	8	1	0	85	7	5
Ingeniería Química	80	36	44	1	1	34	41	3
Medicina Humana	44	28	16	0	0	27	15	2
Sociología	28	4	24	1	0	3	21	3
Trabajo Social	89	5	84	1	2	4	78	4
Zootecnia	29	19	10	1	0	18	9	1
Sub total	1389	772	617	23	21	721	562	62
Ing. Agronomía Tropical	3	3	0	0	0	2	0	1
Ing. Forestal Tropical	3	2	1	0	0	1	1	1
Ing. Industrias Alimentarias Tropical	1	1	0	0	0	1	0	0
Ing. Zootecnia Tropical	3	2	1	0	0	2	1	0
Sub total	10	8	2	0	0	6	2	2
Adm. de Emp. Adm. De Negocios	11	4	7	0	1	4	5	1
Adm. de Emp. Hotelería y Turismo	10	3	7	0	0	3	7	0
E.A.P. de Educ. Esp. Mecánica Automotriz	7	5	2	0	0	5	2	0
Ing. Agroindustrial	16	8	8	1	1	6	6	2
Sub total	44	20	24	1	2	18	20	3
E.A.P. de Educ. Esp. Mecánica Automotriz	0	0	0	0	0	0	0	0
Ing. Agroindustrial	7	6	1	1	0	4	1	1
Sub total	7	6	1	1	0	4	1	1
Total	1450	806	644	25	23	749	585	68

Fuente: Ficha Estadística de Titulados 2014

CUADRO N° 173

## TITULADOS POR SITUACION LABORAL SEGÚN CARRERA PROFESIONAL, 2014

CARRERA PROFESIONAL	SITUACION LABORAL							
	TOTAL			TRABAJA		NO TRABAJA		EN BLANCO
	T	M	F	M	F	M	F	
Administración de Empresas	77	30	47	22	41	8	5	1
Agronomía	31	22	9	19	8	2	1	1
Antropología	22	12	10	11	9	1	1	0
Arquitectura	48	31	17	28	15	3	2	0
Ciencias de la Comunicación	65	28	37	26	36	2	1	0
CC. Forestales y del Ambiente	59	27	32	23	27	3	5	1
Contabilidad	76	29	47	28	40	1	7	0
Economía	62	38	24	32	21	6	3	0
Cc. Matemáticas e Informáticas	24	16	8	14	8	2	0	0
CC. Naturales y Ambientales	21	8	13	7	10	1	2	1
Educ. Física y Psicomotricidad	20	9	11	8	8	1	3	0
Educación Inicial	24	3	21	2	17	1	4	0
Educación Primaria	61	23	38	21	35	2	3	0
Filosofía, Cc.Ss. Y RR. Humanas	19	12	7	10	6	1	1	1
Lenguas, Literatura y Comunicación	25	10	15	9	12	1	3	0
Enfermería	51	12	39	9	33	3	6	0
Ingeniería Civil	10	7	3	5	3	1	0	1
Ingeniería de Minas	92	87	5	75	4	9	1	3
Ingeniería de Sistemas	56	38	18	34	17	4	1	0
Ingeniería Eléctrica y Electrónica	92	89	3	77	1	10	2	2
Ingeniería en Industrias Alimentarias	38	12	26	10	23	2	3	0
Ingeniería Mecánica	48	47	1	42	0	4	1	1
Ing. Metalúrgica y de Materiales	98	90	8	76	6	12	2	2
Ingeniería Química	80	36	44	29	34	7	9	1
Medicina Humana	44	28	16	25	14	3	2	0
Sociología	28	4	24	2	21	2	3	0
Trabajo Social	89	5	84	3	72	2	12	0
Zootecnia	29	19	10	16	8	3	2	0
Sub total	1389	772	617	663	529	97	85	15
Ing. Agronomía Tropical	3	3	0	2	0	1	0	0
Ing. Forestal Tropical	3	2	1	2	1	0	0	0
Ing. Industrias Alimentarias Tropical	1	1	0	1	0	0	0	0
Ing. Zootecnia Tropical	3	2	1	2	1	0	0	0
Sub total	10	8	2	7	2	1	0	0
Adm. de Emp. Adm. De Negocios	11	4	7	3	6	1	1	0
Adm. de Emp. Hotelería y Turismo	10	3	7	1	6	2	1	0
E.A.P. de Educ. Esp. Mecánica Automotriz	7	5	2	4	0	1	1	1
Ing. Agroindustrial	16	8	8	7	6	1	2	0
Sub total	44	20	24	15	18	5	5	1
E.A.P. de Educ. Esp. Mecánica Automotriz	0	0	0	0	0	0	0	0
Ing. Agroindustrial	7	6	1	4	1	2	0	0
Sub total	7	6	1	4	1	2	0	0
Total	1450	806	644	689	550	105	90	16

Fuente: Ficha Estadística de Titulados 2014

CUADRO N° 174

TITULADOS POR SECTOR ECONÓMICO DE TRABAJO SEGÚN CARRERA PROFESIONAL, 2014

CARRERA PROFESIONAL	SECTOR ECONOMICO DE TRABAJO																					
	TOTAL			ENERGIA Y MINAS		EDUCACION		INDUSTRIAL		SERVICIOS		TELECOMUNICACIONES		AGROPECUARIO		COMERCIAL		FINANCIERO		TRANSPORTES		EN BLANCO
	T	M	F	M	F	M	F	M	F	M	F	M	F	M	F	M	F	M	F	M	F	O
Administración de Empresas	77	30	47	1	3	3	5	2	3	5	4	1	1	0	2	1	4	9	19	0	0	14
Agronomía	31	22	9	2	0	3	2	2	0	4	1	0	0	8	5	0	0	0	0	0	0	4
Antropología	22	12	10	0	1	4	2	0	0	7	5	0	0	0	0	0	0	0	0	0	1	2
Arquitectura	48	31	17	0	0	5	3	2	1	20	11	0	0	1	0	0	0	0	0	0	0	5
Ciencias de la Comunicación	65	28	37	0	0	4	2	0	0	20	29	1	3	0	0	2	0	0	1	0	0	3
CC. Forestales y del Ambiente	59	27	32	2	1	4	5	2	1	6	8	0	0	9	12	0	0	0	0	0	0	9
Contabilidad	76	29	47	2	1	3	5	1	0	4	5	0	0	0	0	1	2	17	26	0	1	8
Economía	62	38	24	3	1	7	5	2	1	8	4	0	0	0	0	2	1	10	9	0	0	9
Cc. Matemáticas e Informáticas	24	16	8	0	0	12	7	0	0	2	1	0	0	0	0	0	0	0	0	0	0	2
CC. Naturales y Ambientales	21	8	13	0	0	6	9	0	0	1	1	0	0	0	0	0	0	0	0	0	0	4
Educ. Física y Psicomotricidad	20	9	11	0	0	7	8	0	0	1	0	0	0	0	0	0	0	0	0	0	0	4
Educación Inicial	24	3	21	0	0	2	15	0	0	0	2	0	0	0	0	0	0	0	0	0	0	5
Educación Primaria	61	23	38	0	0	18	34	0	0	3	1	0	0	0	0	0	0	0	0	0	0	5
Filosofía, Cc.Ss. Y RR. Humanas	19	12	7	0	0	8	5	0	0	2	1	0	0	0	0	0	0	0	0	0	0	3
Lenguas, Literatura y Comunicación	25	10	15	0	0	9	11	0	0	0	1	0	0	0	0	0	0	0	0	0	0	4
Enfermería	51	12	39	0	2	1	2	0	1	8	28	0	0	0	0	0	0	0	0	0	0	9
Ingeniería Civil	10	7	3	0	1	1	0	0	0	4	2	0	0	0	0	0	0	0	0	0	0	2
Ingeniería de Minas	92	87	5	66	2	6	1	3	1	0	0	0	0	0	0	0	0	0	0	0	0	13
Ingeniería de Sistemas	56	38	18	3	2	4	3	5	2	8	2	5	3	0	0	0	1	9	4	0	0	5
Ingeniería Eléctrica y Electrónica	92	89	3	37	1	10	0	8	0	10	0	9	0	0	0	0	0	0	3	0	0	14
Ingeniería en Industrias Alimentarias	38	12	26	0	1	1	3	6	12	3	7	0	0	0	0	0	0	0	0	0	0	5
Ingeniería Mecánica	48	47	1	18	0	7	0	8	0	3	0	2	0	1	0	0	0	0	3	0	0	6
Ing. Metalúrgica y de Materiales	98	90	8	51	2	7	2	17	2	0	0	0	0	0	0	1	0	0	0	0	0	16
Ingeniería Química	80	36	44	3	5	5	6	11	13	10	9	0	0	0	1	0	0	0	0	0	0	17
Medicina Humana	44	28	16	1	0	3	2	0	0	21	12	0	0	0	0	0	0	0	0	0	0	5
Sociología	28	4	24	0	3	1	4	0	0	1	12	0	0	0	0	0	0	2	0	0	0	5
Trabajo Social	89	5	84	1	18	2	17	0	0	0	22	0	4	0	0	0	1	0	10	0	0	14
Zootecnia	29	19	10	0	0	2	1	1	0	4	1	0	0	9	6	0	0	0	0	0	0	5
Sub Total	1389	772	617	190	44	145	159	70	37	155	169	18	11	28	26	5	11	45	70	7	2	197
Ing. Agronomía Tropical	3	3	0	0	0	0	0	0	0	0	0	0	0	2	0	0	0	0	0	0	0	1
Ing. Forestal Tropical	3	2	1	0	0	0	0	0	0	1	0	0	0	1	1	0	0	0	0	0	0	0
Ing. Industrias Alimentarias Tropical	1	1	0	0	0	0	0	0	0	0	0	0	0	1	0	0	0	0	0	0	0	0
Ing. Zootecnia Tropical	3	2	1	0	0	0	0	0	0	0	1	0	0	2	0	0	0	0	0	0	0	0
Sub Total	10	8	2	0	0	0	0	0	0	1	1	0	0	6	1	0	0	0	0	0	0	1
Adm. de Emp. Adm. De Negocios	11	4	7	0	0	0	1	0	0	3	5	0	0	0	0	0	0	0	0	0	0	2
Adm. de Emp. Hotelería y Turismo	10	3	7	0	0	0	0	0	0	1	6	0	0	0	0	0	0	0	0	0	0	3
E.A.P. de Educ. Esp. Mecánica Automotriz	7	5	2	0	0	1	0	1	0	2	0	0	0	0	0	0	0	0	0	0	0	3
Ing. Agroindustrial	16	8	8	2	0	0	0	2	3	0	1	0	0	3	2	0	0	0	0	0	0	3
Sub Total	44	20	24	2	0	1	1	3	3	6	12	0	0	3	2	0	0	0	0	0	0	11
E.A.P. de Educ. Esp. Mecánica Automotriz	0	0	0	0	0	0	0	0	0	0	0	0	0	0	0	0	0	0	0	0	0	0
Ing. Agroindustrial	7	6	1	1	0	0	0	1	1	1	0	0	0	1	0	0	0	0	0	0	0	2
Sub Total	7	6	1	1	0	0	0	1	1	1	0	0	0	1	0	0	0	0	0	0	0	2
Total	1450	806	644	193	44	146	160	74	41	163	182	18	11	38	29	5	11	45	70	7	2	211

Fuente: Ficha Estadística de Titulados 2014

CUADRO N° 175

TITULADOS POR TIEMPO DE SERVICIOS SEGÚN CARRERA PROFESIONAL, 2014

CARRERA PROFESIONAL	TIEMPO DE SERVICIOS									
	TOTAL			<= 1 AÑO		DE 1 A 3 AÑOS		>= 3 AÑOS		EN BLANCO
	T	M	F	M	F	M	F	M	F	
Administración de Empresas	77	30	47	11	22	8	17	3	2	14
Agronomía	31	22	9	9	4	7	2	3	2	4
Antropología	22	12	10	6	6	3	2	2	1	2
Arquitectura	48	31	17	11	7	9	5	8	3	5
Ciencias de la Comunicación	65	28	37	14	21	8	13	4	2	3
CC. Forestales y del Ambiente	59	27	32	12	16	9	10	2	1	9
Contabilidad	76	29	47	13	21	9	15	6	4	8
Economía	62	38	24	18	13	11	6	3	2	9
Cc. Matemáticas e Informáticas	24	16	8	8	5	4	2	2	1	2
CC. Naturales y Ambientales	21	8	13	5	6	1	2	1	2	4
Educ. Física y Psicomotricidad	20	9	11	6	5	2	2	0	1	4
Educación Inicial	24	3	21	1	9	1	5	0	3	5
Educación Primaria	61	23	38	10	16	7	12	4	7	5
Filosofía, Cc.Ss. Y RR. Humanas	19	12	7	5	3	3	2	2	1	3
Lenguas, Literatura y Comunicación	25	10	15	6	4	2	6	1	2	4
Enfermería	51	12	39	4	16	3	12	2	5	9
Ingeniería Civil	10	7	3	5	3	0	0	0	0	2
Ingeniería de Minas	92	87	5	35	2	30	1	10	1	13
Ingeniería de Sistemas	56	38	18	15	7	13	7	6	3	5
Ingeniería Eléctrica y Electrónica	92	89	3	35	1	31	0	11	0	14
Ingeniería en Industrias Alimentarias	38	12	26	6	12	2	8	2	3	5
Ingeniería Mecánica	48	47	1	23	0	11	0	8	0	6
Ing. Metalúrgica y de Materiales	98	90	8	38	4	25	1	13	1	16
Ingeniería Química	80	36	44	17	22	7	5	5	7	17
Medicina Humana	44	28	16	14	8	8	5	3	1	5
Sociología	28	4	24	2	15	0	5	0	1	5
Trabajo Social	89	5	84	1	44	1	23	1	5	14
Zootecnia	29	19	10	11	5	3	2	2	1	5
Sub Total	1389	772	617	341	297	218	170	104	62	197
Ing. Agronomía Tropical	3	3	0	1	0	1	0	0	0	1
Ing. Forestal Tropical	3	2	1	0	1	1	0	1	0	0
Ing. Industrias Alimentarias Tropical	1	1	0	1	0	0	0	0	0	0
Ing. Zootecnia Tropical	3	2	1	1	1	1	0	0	0	0
Sub Total	10	8	2	3	2	3	0	1	0	1
Adm. de Emp. Adm. De Negocios	11	4	7	1	3	2	2	0	1	2
Adm. de Emp. Hotelería y Turismo	10	3	7	1	4	0	2	0	0	3
E.A.P. de Educ. Esp. Mecánica Automotriz	7	5	2	2	0	1	0	1	0	3
Ing. Agroindustrial	16	8	8	5	4	1	2	1	0	3
Sub Total	44	20	24	9	11	4	6	2	1	11
E.A.P. de Educ. Esp. Mecánica Automotriz	0	0	0	0	0	0	0	0	0	0
Ing. Agroindustrial	7	6	1	3	0	1	1	0	0	2
Sub Total	7	6	1	3	0	1	1	0	0	2
Total	1450	806	644	356	310	226	177	107	63	211



CUADRO N° 176

TITULADOS POR LUGAR DE TRABAJO POR DEPARTAMENTO SEGÚN CARRERA

CARRERA PROFESIONAL	LUGAR DE TRABAJO POR DEPARTAMENTO																			
	TOTAL			JUNIN		HUANCAVELICA		AYACUCHO		PASCO		HUANUCO		UCAYALI		LIMA		OTRAS REGIONES		EN BLANCO
	T	M	F	M	F	M	F	M	F	M	F	M	F	M	F	M	F	M	F	
Administración de Empresas	77	30	47	9	25	2	3	2	0	1	3	0	1	0	2	4	2	4	5	14
Agronomía	31	22	9	4	3	1	0	1	0	1	0	1	1	1	1	3	1	7	2	4
Antropología	22	12	10	4	1	0	1	1	2	1	0	1	0	0	2	3	2	2	2	2
Arquitectura	48	31	17	13	7	2	2	3	1	0	0	0	1	2	0	4	1	4	3	5
Ciencias de la Comunicación	65	28	37	14	20	1	1	1	1	1	2	0	2	0	1	2	4	7	5	3
CC. Forestales y del Ambiente	59	27	32	5	8	2	3	3	1	2	3	0	1	2	3	3	2	6	6	9
Contabilidad	76	29	47	11	15	2	2	3	4	1	2	1	3	2	2	4	6	4	6	8
Economía	62	38	24	13	11	3	2	1	0	2	1	2	0	1	0	3	3	7	4	9
Cc. Matemáticas e Informáticas	24	16	8	7	5	1	0	0	0	1	0	0	1	0	0	1	1	4	1	2
CC. Naturales y Ambientales	21	8	13	2	3	0	0	0	1	1	1	0	0	1	0	1	2	2	3	4
Educ. Física y Psicomotricidad	20	9	11	4	3	1	1	0	1	0	0	0	1	0	0	0	1	3	1	4
Educación Inicial	24	3	21	0	8	0	2	0	2	1	0	0	0	0	0	2	1	3	5	
Educación Primaria	61	23	38	6	21	0	2	1	1	1	0	1	2	1	2	5	3	6	4	5
Filosofía, Cc.Ss. Y RR. Humanas	19	12	7	4	2	0	0	1	0	0	0	1	1	0	0	1	0	3	3	3
Lenguas, Literatura y Comunicación	25	10	15	4	5	0	0	1	0	1	0	0	1	0	0	1	3	2	3	4
Enfermería	51	12	39	3	14	0	4	1	0	0	2	1	0	0	1	0	4	4	8	9
Ingeniería Civil	10	7	3	2	2	0	0	1	0	0	1	0	0	0	0	0	0	2	0	2
Ingeniería de Minas	92	87	5	12	1	10	0	11	0	13	1	3	1	5	0	2	0	19	1	13
Ingeniería de Sistemas	56	38	18	9	3	2	2	1	0	3	1	2	1	1	0	8	4	8	6	5
Ingeniería Eléctrica y Electrónica	92	89	3	14	1	9	0	10	0	8	0	7	0	3	0	11	0	15	0	14
Ingeniería en Industrias Alimentarias	38	12	26	3	7	1	3	0	1	1	2	0	2	1	2	3	2	4	5	5
Ingeniería Mecánica	48	47	1	7	0	7	0	4	0	8	0	2	0	2	0	4	0	8	0	6
Ing. Metalúrgica y de Materiales	98	90	8	11	1	11	1	10	0	13	1	6	0	5	0	6	1	14	2	16
Ingeniería Química	80	36	44	7	10	2	2	4	3	2	2	2	0	1	2	6	5	5	10	17
Medicina Humana	44	28	16	6	4	2	2	2	1	3	1	0	1	1	0	5	2	6	3	5
Sociología	28	4	24	1	11	0	1	0	1	0	0	0	0	1	0	3	1	4	5	5
Trabajo Social	89	5	84	2	16	0	10	0	9	0	10	0	5	0	3	0	6	1	13	14
Zootecnia	29	19	10	7	2	0	0	1	1	2	0	0	1	0	0	3	1	3	3	5
Sub Total	1389	772	617	184	209	59	44	63	30	67	33	30	26	29	19	81	63	150	105	197
Ing. Agronomía Tropical	3	3	0	0	0	0	0	0	0	0	0	1	0	0	0	0	0	1	0	1
Ing. Forestal Tropical	3	2	1	1	0	0	0	0	0	0	0	0	0	1	1	0	0	0	0	0
Ing. Industrias Alimentarias Tropical	1	1	0	0	0	0	0	0	0	0	0	1	0	0	0	0	0	0	0	0
Ing. Zootecnia Tropical	3	2	1	0	1	0	0	0	0	0	0	0	0	1	0	0	0	1	0	0
Sub Total	10	8	2	1	1	0	0	0	0	0	0	2	0	2	1	0	0	2	0	1
Adm. de Emp. Adm. De Negocios	11	4	7	0	2	0	1	1	0	0	1	1	0	0	0	0	2	1	0	2
Adm. de Emp. Hotelería y Turismo	10	3	7	1	3	0	0	0	0	0	0	0	0	1	0	0	0	0	2	3
E.A.P. de Educ. Esp. Mecánica Automotriz	7	5	2	2	0	0	0	1	0	1	0	0	0	0	0	0	0	0	0	3
Ing. Agroindustrial	16	8	8	3	1	0	0	1	1	0	1	0	0	0	1	1	1	2	1	3
Sub Total	44	20	24	6	6	0	1	3	1	1	2	1	0	0	2	1	3	3	3	11
E.A.P. de Educ. Esp. Mecánica Automotriz	0	0	0	0	0	0	0	0	0	0	0	0	0	0	0	0	0	0	0	0
Ing. Agroindustrial	7	6	1	1	1	0	0	1	0	0	0	1	0	0	0	0	1	0	0	2
Sub Total	7	6	1	1	1	0	0	1	0	0	0	1	0	0	0	0	0	1	0	2
Total	1450	806	644	192	217	59	45	67	31	68	35	34	26	31	22	82	66	156	108	211

Fuente: Ficha Estadística de Titulados 2014

CUADRO N° 177

TITULADOS POR TRABAJO A FIN A LA FORMACIÓN PROFESIONAL SEGÚN CARRERA PROFESIONAL, 2014

CARRERAS PROFESIONALES	TRABAJO AFIN A LA FORMACION PROFESIONAL							
	TOTAL			SI		NO		EN BLANCO
	T	M	F	M	F	M	F	
Administración de Empresas	77	30	47	21	37	1	4	14
Agronomía	31	22	9	19	7	0	1	4
Antropología	22	12	10	10	9	1	0	2
Arquitectura	48	31	17	27	15	1	0	5
Ciencias de la Comunicación	65	28	37	25	33	1	3	3
CC. Forestales y del Ambiente	59	27	32	23	24	0	3	9
Contabilidad	76	29	47	26	40	2	0	8
Economía	62	38	24	31	19	1	2	9
Cc. Matemáticas e Informáticas	24	16	8	11	7	3	1	2
CC. Naturales y Ambientales	21	8	13	7	9	0	1	4
Educ. Física y Psicomotricidad	20	9	11	8	6	0	2	4
Educación Inicial	24	3	21	2	16	0	1	5
Educación Primaria	61	23	38	20	35	1	0	5
Filosofía, Cc.Ss. Y RR. Humanas	19	12	7	10	6	0	0	3
Lenguas, Literatura y Comunicación	25	10	15	7	11	2	1	4
Enfermería	51	12	39	7	29	2	4	9
Ingeniería Civil	10	7	3	4	3	1	0	2
Ingeniería de Minas	92	87	5	75	4	0	0	13
Ingeniería de Sistemas	56	38	18	31	16	3	1	5
Ingeniería Eléctrica y Electrónica	92	89	3	75	0	2	1	14
Ingeniería en Industrias Alimentarias	38	12	26	10	21	0	2	5
Ingeniería Mecánica	48	47	1	41	0	1	0	6
Ing. Metalúrgica y de Materiales	98	90	8	76	4	0	2	16
Ingeniería Química	80	36	44	27	34	2	0	17
Medicina Humana	44	28	16	24	14	1	0	5
Sociología	28	4	24	1	20	1	1	5
Trabajo Social	89	5	84	3	67	0	5	14
Zootecnia	29	19	10	16	7	0	1	5
Sub total	1389	772	617	637	493	26	36	197
Ing. Agronomía Tropical	3	3	0	2	0	0	0	1
Ing. Forestal Tropical	3	2	1	2	1	0	0	0
Ing. Industrias Alimentarias Tropical	1	1	0	0	0	1	0	0
Ing. Zootecnia Tropical	3	2	1	2	1	0	0	0
Sub total	10	8	2	6	2	1	0	1
Adm. de Emp. Adm. De Negocios	11	4	7	3	4	0	2	2
Adm. de Emp. Hotelería y Turismo	10	3	7	1	5	0	1	3
E.A.P. de Educ. Esp. Mecánica Automotriz	7	5	2	3	0	1	0	3
Ing. Agroindustrial	16	8	8	6	6	1	0	3
Sub total	44	20	24	13	15	2	3	11
E.A.P. de Educ. Esp. Mecánica Automotriz	0	0	0	0	0	0	0	0
Ing. Agroindustrial	7	6	1	3	1	1	0	2
Sub total	7	6	1	3	1	1	0	2
Total	1450	806	644	659	511	30	39	211

Fuente: Ficha Estadística de Titulados 2014

CUADRO N° 178

TITULADOS POR REMUNERACIÓN PROMEDIO SEGÚN CARRERA PROFESIONAL, 2014

CARRERAS PROFESIONALES	REMUNERACION PROMEDIO											EN BLANCO
	TOTAL			DE 750 A 1500		DE 1501 A 3000		DE 3001 A 4500		>= 4501		
	T	M	F	M	F	M	F	M	F	M	F	
Administración de Empresas	77	30	47	11	18	10	20	1	2	0	1	14
Agronomía	31	22	9	9	4	8	3	1	1	1	0	4
Antropología	22	12	10	8	5	2	4	1	0	0	0	2
Arquitectura	48	31	17	16	7	10	6	2	2	0	0	5
Ciencias de la Comunicación	65	28	37	14	19	11	16	1	1	0	0	3
CC. Forestales y del Ambiente	59	27	32	11	13	10	11	2	2	0	1	9
Contabilidad	76	29	47	16	24	11	15	0	1	1	0	8
Economía	62	38	24	16	11	15	9	1	1	0	0	9
Cc. Matemáticas e Informáticas	24	16	8	9	7	4	1	1	0	0	0	2
CC. Naturales y Ambientales	21	8	13	4	7	3	3	0	0	0	0	4
Educ. Física y Psicomotricidad	20	9	11	6	7	2	1	0	0	0	0	4
Educación Inicial	24	3	21	1	13	1	4	0	0	0	0	5
Educación Primaria	61	23	38	16	30	5	5	0	0	0	0	5
Filosofía, Cc.Ss. Y RR. Humanas	19	12	7	7	5	2	1	1	0	0	0	3
Lenguas, Literatura y Comunicación	25	10	15	7	9	2	3	0	0	0	0	4
Enfermería	51	12	39	5	17	3	16	1	0	0	0	9
Ingeniería Civil	10	7	3	4	2	1	1	0	0	0	0	2
Ingeniería de Minas	92	87	5	36	2	34	2	4	0	1	0	13
Ingeniería de Sistemas	56	38	18	18	9	13	7	2	1	1	0	5
Ingeniería Eléctrica y Electrónica	92	89	3	38	0	35	1	3	0	1	0	14
Ingeniería en Industrias Alimentarias	38	12	26	7	11	2	11	1	1	0	0	5
Ingeniería Mecánica	48	47	1	21	0	17	0	3	0	1	0	6
Ing. Metalúrgica y de Materiales	98	90	8	38	4	33	2	4	0	1	0	16
Ingeniería Química	80	36	44	15	19	12	13	2	2	0	0	17
Medicina Humana	44	28	16	14	9	10	4	1	1	0	0	5
Sociología	28	4	24	1	14	1	7	0	0	0	0	5
Trabajo Social	89	5	84	3	41	0	30	0	1	0	0	14
Zootecnia	29	19	10	11	6	4	2	1	0	0	0	5
Sub Total	1389	772	617	362	313	261	198	33	16	7	2	197
Ing. Agronomía Tropical	3	3	0	1	0	1	0	0	0	0	0	1
Ing. Forestal Tropical	3	2	1	2	1	0	0	0	0	0	0	0
Ing. Industrias Alimentarias Tropical	1	1	0	0	0	1	0	0	0	0	0	0
Ing. Zootecnia Tropical	3	2	1	1	1	1	0	0	0	0	0	0
Sub Total	10	8	2	4	2	3	0	0	0	0	0	1
Adm. de Emp. Adm. De Negocios	11	4	7	2	5	1	1	0	0	0	0	2
Adm. de Emp. Hotelería y Turismo	10	3	7	1	5	0	1	0	0	0	0	3
E.A.P. de Educ. Esp. Mecánica Automotriz	7	5	2	2	0	2	0	0	0	0	0	3
Ing. Agroindustrial	16	8	8	5	5	2	1	0	0	0	0	3
Sub Total	44	20	24	10	15	5	3	0	0	0	0	11
E.A.P. de Educ. Esp. Mecánica Automotriz	0	0	0	0	0	0	0	0	0	0	0	0
Ing. Agroindustrial	7	6	1	3	1	1	0	0	0	0	0	2
Sub Total	7	6	1	3	1	1	0	0	0	0	0	2
Total	1450	806	644	379	331	270	201	33	16	7	2	211

Fuente: Ficha Estadística de Titulados 2014

CUADRO N° 179

TITULADOS POR TIEMPO DE ENCONTRAR TRABAJO SEGÚN CARRERA PROFESIONAL, 2014

CARRERA PROFESIONAL	TIEMPO DE ENCONTRAR TRABAJO											
	TOTAL			MENOR A 6 MESES		1 AÑO		1 AÑO Y 6 MESES		MAYOR A 2 AÑOS		EN BLANCO
	T	M	F	M	F	M	F	M	F	M	F	
Administración de Empresas	77	30	47	17	24	8	13	3	5	2	4	1
Agronomía	31	22	9	8	4	6	2	5	2	3	1	0
Antropología	22	12	10	5	4	4	3	2	1	1	1	1
Arquitectura	48	31	17	18	10	7	4	4	2	2	1	0
Ciencias de la Comunicación	65	28	37	13	15	9	11	3	6	3	4	1
CC. Forestales y del Ambiente	59	27	32	15	21	8	6	3	3	1	2	0
Contabilidad	76	29	47	12	19	9	16	5	8	3	3	1
Economía	62	38	24	19	13	12	8	5	2	1	0	2
Cc. Matemáticas e Informáticas	24	16	8	6	2	5	3	3	2	1	1	1
CC. Naturales y Ambientales	21	8	13	2	6	3	4	2	1	1	1	1
Educ. Física y Psicomotricidad	20	9	11	2	3	4	4	2	2	1	2	0
Educación Inicial	24	3	21	0	9	2	6	1	4	0	2	0
Educación Primaria	61	23	38	8	17	8	11	6	7	1	2	1
Filosofía, Cc.Ss. Y RR. Humanas	19	12	7	4	1	4	3	0	2	2	1	2
Lenguas, Literatura y Comunicación	25	10	15	4	6	3	6	3	2	0	1	0
Enfermería	51	12	39	5	20	3	11	2	6	2	2	0
Ingeniería Civil	10	7	3	5	2	1	1	0	0	0	0	1
Ingeniería de Minas	92	87	5	52	2	24	2	7	1	2	0	2
Ingeniería de Sistemas	56	38	18	21	9	10	4	5	3	2	2	0
Ingeniería Eléctrica y Electrónica	92	89	3	46	1	24	1	11	1	6	0	2
Ingeniería en Industrias Alimentarias	38	12	26	3	11	4	8	3	5	2	1	1
Ingeniería Mecánica	48	47	1	26	0	12	1	6	0	3	0	0
Ing. Metalúrgica y de Materiales	98	90	8	35	2	38	3	10	2	7	1	0
Ingeniería Química	80	36	44	22	27	11	11	2	3	1	2	1
Medicina Humana	44	28	16	14	10	7	4	3	1	2	1	2
Sociología	28	4	24	2	13	1	7	1	2	0	1	1
Trabajo Social	89	5	84	3	44	1	24	1	14	0	2	0
Zootecnia	29	19	10	8	6	6	2	3	1	1	1	1
Sub Total	1389	772	617	375	301	234	179	101	88	50	39	22
Ing. Agronomía Tropical	3	3	0	1	0	1	0	0	0	0	0	1
Ing. Forestal Tropical	3	2	1	2	1	0	0	0	0	0	0	0
Ing. Industrias Alimentarias Tropical	1	1	0	0	0	1	0	0	0	0	0	0
Ing. Zootecnia Tropical	3	2	1	0	0	2	1	0	0	0	0	0
Sub Total	10	8	2	3	1	4	1	0	0	0	0	1
Adm. de Emp. Adm. De Negocios	11	4	7	2	3	1	2	1	1	0	0	1
Adm. de Emp. Hotelería y Turismo	10	3	7	2	4	1	2	0	1	0	0	0
E.A.P. de Educ. Esp. Mecánica Automotriz	7	5	2	4	1	1	1	0	0	0	0	0
Ing. Agroindustrial	16	8	8	7	6	1	1	0	0	0	0	1
Sub Total	44	20	24	15	14	4	6	1	2	0	0	2
E.A.P. de Educ. Esp. Mecánica Automotriz	0	0	0	0	0	0	0	0	0	0	0	0
Ing. Agroindustrial	7	6	1	4	1	2	0	0	0	0	0	0
Sub Total	7	6	1	4	1	2	0	0	0	0	0	0
Total	1450	806	644	397	317	244	186	102	90	50	39	25

Fuente: Ficha Estadística de Titulados 2014

CUADRO N° 180

## TITULADOS POR APLICACIÓN DEL PLAN CURRICULAR SEGÚN CARRERA PROFESIONAL, 2014

CARRERA PROFESIONAL	APLICA EL PLAN CURRICULAR							
	TOTAL			SI		NO		EN BLANCO
	T	M	F	M	F	M	F	
Administración de Empresas	67	30	37	20	27	1	0	19
Agronomía	54	31	23	20	15	1	1	17
Antropología	33	20	13	11	8	1	0	13
Arquitectura	62	41	21	29	16	0	0	17
Ciencias de la Comunicación	59	25	34	15	21	1	1	21
CC. Forestales y del Ambiente	68	32	36	17	15	0	1	35
Contabilidad	75	23	52	12	32	1	0	30
Economía	75	31	44	20	31	1	0	23
Cc. Matemáticas e Informáticas	38	20	18	16	14	0	0	8
CC. Naturales y Ambientales	37	15	22	11	15	0	0	11
Educ. Física y Psicomotricidad	30	16	14	11	12	0	0	7
Educación Inicial	37	5	32	4	26	0	0	7
Educación Primaria	51	20	31	16	27	0	0	8
Filosofía, Cc.Ss. Y RR. Humanas	38	16	22	11	17	1	0	9
Lenguas, Literatura y Comunicación	35	15	20	10	17	0	0	8
Complementación Académica	87	46	41	31	28	0	1	27
Enfermería	50	8	42	2	11	0	1	36
Ingeniería Civil	51	40	11	23	8	1	0	19
Ingeniería de Minas	70	65	5	34	2	0	1	33
Ingeniería de Sistemas	56	45	11	31	7	1	0	17
Ingeniería Eléctrica y Electrónica	66	63	3	35	2	1	0	28
Ingeniería en Industrias Alimentarias	61	38	23	23	16	0	1	21
Ingeniería Mecánica	68	66	2	43	1	0	0	24
Ing. Metalúrgica y de Materiales	73	63	10	28	4	0	0	41
Ingeniería Química	65	35	30	17	16	1	0	31
Medicina Humana	56	36	20	24	14	0	0	18
Sociología	58	7	51	3	27	0	0	28
Trabajo Social	74	1	73	1	50	0	1	22
Zootecnia	48	36	12	24	7	0	1	16
Sub Titulo	1642	889	753	542	486	11	9	594
Ing. Agronomía Tropical	26	17	9	9	6	1	0	10
Ing. Forestal Tropical	13	9	4	6	2	0	0	5
Ing. Industrias Alimentarias Tropical	13	3	10	2	6	0	0	5
Ing. Zootecnia Tropical	16	7	9	4	3	0	1	8
Sub Titulo	68	36	32	21	17	1	1	28
Adm. de Emp. Adm. De Negocios	27	12	15	6	8	1	0	12
Adm. de Emp. Hotelería y Turismo	20	9	11	6	7	0	0	7
E.A.P. de Educ. Esp. Mecánica Automotriz	8	6	2	3	2	0	0	3
Ing. Agroindustrial	24	9	15	7	9	0	1	7
Sub Titulo	79	36	43	22	26	1	1	29
E.A.P. de Educ. Esp. Mecánica Automotriz	0	0	0	0	0	0	0	0
Ing. Agroindustrial	20	6	14	4	8	0	1	7
Sub Titulo	20	6	14	4	8	0	1	7
Titulo	1809	967	842	589	537	13	12	658

Fuente: Ficha Estadística de Titulados 2014

# Maestrías 2014

CUADRO Nº 181

VACANTES, POSTULANTES E INGRESANTES ESCUELA DE POSGRADO 2014-I

MAESTRÍAS	MENCIONES	VACANTES	POSTULANTES	INGRESANTES TRA. ALT.	INGRESANTES DUA. ALT.	EXAMEN COMPLEMENTARIO	TOTAL INGRESANTES	NO SE PRESENTARON	UNIDAD
Ciencias de la Administración	- Administración Estratégica de Empresas	55	25	25	6	0	31	0	Unidad de Posgrado Facultad de Administración de Empresas
	- Finanzas	55	25	25	1	0	26	0	
	- Gestión de Empresas con TIC	45	2	0	0	0	0	0	
	- Marketing y Gestión de Negocios Internacionales	45	5	0	0	0	0	0	
Administración Pública y Gobierno	- Gestión de Proyectos Públicos y Privados	55	26	26	2	0	28	0	Unidad de Posgrado Facultad de Contabilidad
	- Gerencia Municipal y Regional	50	18	18	0	3	21	0	
	- Gerencia Pública Corporativa	50	12	12	0	0	12	0	
Contabilidad	- Gestión y Control Gubernamental	31	35	35	0	3	38	0	Unidad de Posgrado Facultad de Ingeniería Mecánica
	- Auditoría Integral	31	22	21	0	2	23	0	
	- Políticas y Gestión Tributaria	31	27	27	0	2	29	0	
Ingeniería Mecánica	- Gestión del Mantenimiento y la Sostenibilidad	25	18	18	0	1	19	0	Unidad de Posgrado Facultad de Agronomía
	- Diseño de Tecnologías Apropriadas	25	0	0	0	0	0	0	
Desarrollo Rural sostenible		25	1	1	0	0	1	0	Unidad de Posgrado Facultad de Ciencias Forestales y del Ambiente
Gestión Ambiental y Desarrollo Sostenible		37	34	34	1	2	37	0	Unidad de Posgrado Facultad de Economía
Ecoturismo		37	2	0	0	0	0	1	Unidad de Posgrado Facultad de Ingeniería de Sistemas
Gestión Pública		50	51	51	1	0	52	0	Unidad de Posgrado Facultad de Trabajo Social
Planificación y Proyectos de Inversión		50	37	35	0	0	35	0	
Ingeniería de Sistemas	- Gerencia de Sistemas Empresariales (presencial)	45	4	4	0	1	5	0	Unidad de Posgrado Facultad de Ingeniería de Sistemas
	- Gerencia de Sistemas Empresariales (distancia)	45	5	5	0	0	5	0	
	- Gerencia de Tecnologías de la Información y Comunicación	45	17	17	0	1	18	0	
Sistemas Industriales y Gestión Empresarial		45	10	10	0	0	10	0	Unidad de Posgrado Facultad de Enfermería
Políticas Sociales	- Promoción de la Infancia	15	1	1	0	0	1	0	Unidad de Posgrado Facultad de Zootecnia
	- Género, sexualidad y Desarrollo Humano	15	1	1	0	0	1	0	
Salud Pública		20	17	17	0	0	17	0	Unidad de Posgrado Facultad de Ingeniería Química
Seguridad y Medio Ambiente en Minería		40	39	39	1	1	41	0	Unidad de Posgrado Facultad de Antropología
Gestión Minera		30	26	26	1	0	27	0	
Seguridad y Salud Ocupacional		30	15	14	1	0	15	0	
Minería y Medio Ambiente		20	1	0	0	0	0	0	
Tecnología minera		15	2	0	0	0	0	0	
Segunda Especialización en Geomecánica		30	7	7	0	0	7	0	
Seguridad Alimentaria Nutricional		30	12	12	0	0	12	0	
Ingeniería Química Ambiental		30	3	2	0	0	2	0	Unidad de Posgrado Facultad de Educación
Ingeniería Ambiental		30	19	19	1	1	21	0	Unidad de Posgrado Facultad de Educación
Antropología Jurídica		30	6	6	0	0	6	0	
Educación (Huancayo)	- Gestión Educativa	46	34	32	2	2	36	2	
	- Enseñanza Estratégica	46	12	12	3	0	15	0	
	- Educación Infantil	46	10	0	0	0	0	0	
	- Educación Matemática	46	7	4	0	0	4	0	
	- Educación Superior	46	12	12	5	0	17	0	
	- Psicología Educativa	46	21	20	6	1	27	0	
Educación (Jauja)	- Educación Ambiental	46	2	0	0	0	0	0	
	- Gestión Educativa	40	21	21	0	1	22	0	
Educación (Tingo María)	- Gestión Educativa	40	0	0	0	0	0	0	
	- Enseñanza Estratégica	40	0	0	0	0	0	0	
Educación (Salpo)	- Gestión Educativa	40	18	18	0	0	18	0	
	- Gestión Educativa	40	3	3	0	0	3	0	
Educación (Pichanaki)	- Psicología Educativa	40	0	0	0	0	0	0	
	- Enseñanza Estratégica	40	0	0	0	0	0	0	
Educación (San Martín de Pangoa)	- Gestión Educativa	40	0	0	0	0	0	0	
Educación (Mazamari)	- Gestión Educativa	40	0	0	0	0	0	0	
Educación (Pampas)	- Psicología Educativa	40	13	13	0	0	13	0	
Educación (Acoabamba)	- Gestión Educativa	40	12	12	0	0	12	0	
Educación (Aucayacu)	- Gestión Educativa	40	9	9	0	0	9	0	
	- Enseñanza Estratégica	40	0	0	0	0	0	0	
Gestión Educativa y Didáctica		30	11	11	0	0	11	0	Unidad de Posgrado Facultad de Ciencias Aplicadas Tarma
Gestión del Desarrollo Social		35	10	10	0	1	11	0	Unidad de Posgrado Facultad de Sociología
Responsabilidad Social, Relaciones Comunitarias y Gestión de Conflictos		35	16	16	0	0	16	0	Unidad de Posgrado Facultad de Ciencias de la Comunicación
Ciencias de la Comunicación	- Comunicación para el Desarrollo	35	8	8	0	1	9	0	Unidad de Posgrado Facultad de Ingeniería Eléctrica
Ciencias de Ingeniería Eléctrica	- Sistemas Eléctricos de Distribución	30	13	13	0	3	16	0	Unidad de Posgrado Facultad de Ingeniería en Industrias Alimentarias
Tecnología y Gestión de la Calidad Alimentos		20	7	7	0	0	7	0	Unidad de Posgrado de la Facultad de Arquitectura
Arquitectura	- Didáctica del Diseño Arquitectónico	30	3	1	0	0	1	0	Unidad de Posgrado de la Facultad de Ingeniería Metalúrgica y de Materiales
Urbanismo	- Gestión Urbana	25	2	0	0	0	0	0	
Construcción	- Gestión y Organización de la Construcción	25	23	23	4	3	30	0	Unidad de Posgrado Facultad de Ciencias Agrarias Salpo
Ingeniería Metalúrgica		36	4	4	0	0	4	0	
Seguridad y Salud en el Trabajo		36	12	12	1	4	17	0	
Gestión Integral: Calidad, Medio Ambiente y Prevención de Riesgos Laborales		36	19	19	0	0	19	0	
Desarrollo Sostenible	- Gestión de la Producción Orgánica y Agropecuarios	28	9	9	0	0	9	0	Unidad de Posgrado Facultad de Ciencias Agrarias Salpo
	- Medio Ambiente y Gestión del Territorio	28	18	18	0	0	18	0	
TOTAL		2483	854	815	36	33	884	3	

Fuente: Prospecto de Admisión EPG 2014

CUADRO Nº 182

VACANTES, POSTULANTES E INGRESANTES ESCUELA DE POSGRADO 2014-II

MAESTRÍAS	MENCIONES	VACANTES	POSTULANTES	INGRESANTES TRA ALI	INGRESANTES DUA ALI	TOTAL INGRESANTES	UNIDAD
Ciencias de la Administración	- Administración Estratégica de Empresas	41	21	21	0	21	Unidad de Posgrado Facultad de Administración de Empresas
	- Finanzas	41	17	16	0	16	
	- Gestión de Proyectos Públicos y Privados	41	16	16	1	17	
Administración Pública y Gobierno	- Gerencia Municipal y Regional	44	11	11	0	11	Unidad de Posgrado Facultad de Ingeniería Mecánica
	- Gerencia Pública Corporativa	44	11	11	1	12	
Ingeniería Mecánica	- Gestión del Mantenimiento y la Sostenibilidad	25	10	10	1	11	Unidad de Posgrado Facultad de Agronomía
	- Diseño de Tecnologías Apropriadas	25	1	0	0	0	
Desarrollo Rural sostenible		28	0	0	0	0	Unidad de Posgrado Facultad de Trabajo Social
Políticas Sociales	- Promoción de la Infancia	15	0	0	0	0	Unidad de Posgrado Facultad de Enfermería
	- Género, sexualidad y Desarrollo Humano	15	1	0	0	0	
Salud Pública		20	3	3	0	3	Unidad de Posgrado Facultad de Educación
Educación (Huancayo)	- Gestión Educativa	46	19	19	5	24	
	- Enseñanza Estratégica	46	6	0	0	0	
	- Educación Infantil	46	1	0	0	0	
	- Educación Matemática	46	2	1	0	1	
	- Educación Superior	46	9	1	0	1	
	- Psicología Educativa	46	10	10	9	19	
	- Educación Ambiental	46	1	0	0	0	
Educación (Jauja)	- Gestión Educativa	40	0	0	0	0	
	- Psicología Educativa	40	0	0	0	0	
Educación (Tingo María)	- Gestión Educativa	40	0	0	0	0	
	- Enseñanza Estratégica	40	0	0	0	0	
Educación (Salpó)	- Gestión Educativa	40	0	0	0	0	
	- Psicología Educativa	40	0	0	0	0	
Educación (Pichanaki)	- Gestión Educativa	40	0	0	0	0	
	- Psicología Educativa	40	0	0	0	0	
	- Enseñanza Estratégica	40	0	0	0	0	
Educación (San Martín de Pangoa)	- Gestión Educativa	40	0	0	0	0	
Educación (Mazamari)	- Gestión Educativa	40	0	0	0	0	
Educación (Pampas)	- Psicología Educativa	40	0	0	0	0	
Educación (Acobamba)	- Gestión Educativa	40	0	0	0	0	
Educación (Aucayacu)	- Gestión Educativa	40	0	0	0	0	
	- Enseñanza Estratégica	40	0	0	0	0	
Ciencias de la Comunicación	- Comunicación para el Desarrollo	25	0	0	0	0	Unidad de Posgrado Facultad de Ciencias de la Comunicación
	- Comunicación Estratégica y Responsabilidad Social Corporativa	35	3	3	0	3	
Ciencias de Ingeniería Eléctrica	- Sistemas Eléctricos de Distribución	30	10	10	0	10	Unidad de Posgrado Facultad de Ingeniería Eléctrica
Tecnología y Gestión de la Calidad Alimentaria		25	10	10	0	10	Unidad de Posgrado Facultad Ingeniería en Industrias Alimentarias
Arquitectura	- Didáctica del Diseño Arquitectónico	23	2	0	0	0	Unidad de Posgrado de la Facultad de Arquitectura
Urbanismo	- Gestión Urbana	23	0	0	0	0	
Construcción	- Gestión y Organización de la Construcción	35	14	14	2	16	
Ingeniería Metalúrgica		30	1	0	0	0	Unidad de Posgrado de la Facultad de Ingeniería Metalúrgica y de Materiales
Seguridad y Salud en el Trabajo		30	11	11	1	12	
Gestión Integral: Calidad, Medio Ambiente y Prevención de Riesgos Laborales		30	18	18	0	18	
TOTAL		1547	208	185	20	205	

Fuente: Prospecto de Admisión EPG 2014



# Doctorados 2014

**CUADRO Nº 183**

**VACANTES, POSTULANTES E INGRESANTES ESCUELA DE POSGRADO 2014-I**

DOCTORADO	VACANTES	POSTULANTES	INGRESANTES 1RA. ALT.	INGRESANTES 2DA. ALT.	EXAMEN COMPLEMENTARIO	TOTAL INGRESANTES	UNIDAD
Administración	30	28	28	0	0	28	Unidad de Posgrado Facultad de Administración de Empresas
Ciencias Ambientales y Desarrollo Sostenible	30	16	16	0	1	17	Unidad de Posgrado Facultad de Ciencias Forestales y del Ambiente
Ingeniería de Sistemas	40	5	5	0	1	6	Unidad de Posgrado Facultad de Ingeniería de Sistemas
Ciencias de la Salud y Salud Pública	20	11	11	0	0	11	Unidad de Posgrado Facultad de Enfermería
Ciencias de la Educación (Huancayo)	46	20	20	0	0	20	Unidad de Posgrado Facultad de Educación
Ciencias de la Educación (Jauja)	40	0	0	0	0	0	
Ciencias de la Educación (Satipo)	40	16	16	0	0	16	
Seguridad y Control en Minería	15	15	15	0	0	15	
Ingeniería Química y Ambiental	25	0	0	0	0	0	Unidad de Posgrado Facultad de Ingeniería Química
<b>Total</b>	<b>286</b>	<b>111</b>	<b>111</b>	<b>0</b>	<b>2</b>	<b>113</b>	

Fuente: Prospecto de Admisión EPG 2014

**CUADRO N° 184**

**VACANTES, POSTULANTES E INGRESANTES ESCUELA DE POSGRADO 2014-II**

DOCTORADO	VACANTES	POSTULANTES	INGRESANTES I.R.A. ALT.	TOTAL INGRESANTES	UNIDAD
Administración	25	14	14	14	Unidad de Posgrado Facultad de Administración de Empresas
Ciencias de la Salud y Salud Pública	17	1	1	1	Unidad de Posgrado Facultad de Enfermería
Ciencias de la Educación (Huancayo)	40	10	10	10	Unidad de Posgrado Facultad de Educación
Ciencias de la Educación (Jauja)	40	0	0	0	
Ciencias de la Educación (Satipo)	40	2	2	2	
Total	162	27	27	27	

Fuente: Prospecto de Admisión EPG 2014

**CUADRO Nº 185**  
MATRICULADOS EPG POR PERIODO SEGÚN MAESTRIAS 2014

UNIDAD DE POSGRADO (FACULTAD)	MAESTRIA	MENCION	MATRICULADOS 2014-I			MATRICULADOS 2014-II			MATRICULADOS 2014-III		
			M	F	TOTAL	M	F	TOTAL	M	F	TOTAL
Administración de Empresas	Administración	Administración Estratégica de Empresas	20	15	35	34	28	62	37	26	63
		Finanzas	16	18	34	24	35	59	22	27	49
		Marketing y Gestión de Negocios Internac.	6	6	12	4	6	10	0	0	0
		Gestión de Proyectos Públicos y Privados	12	3	15	25	13	38	20	16	36
	Administración Pública y Gobierno	Gerencia Municipal y Regional	19	4	23	29	8	37	17	11	28
		Gerencia Pública Corporativa	25	14	39	31	17	48	24	14	38
Antropología	Antropología jurídica		19	10	29	7	1	8	0	0	0
Arquitectura	Arquitectura	Urbanismo	0	0	0	0	0	0	0	0	0
		Gestión y Organización de la Construcción	17	8	25	23	8	31	0	0	0
Agronomía	Desarrollo Rural sostenible		0	0	0	0	0	0	0	0	
Contabilidad	Contabilidad	Auditoría Integral	22	28	50	33	17	50	0	0	0
		Política y Gestión Tributaria	12	40	52	12	39	51	0	0	0
		Gestión y Control Gubernamental	33	37	70	32	50	82	0	0	0
Ciencias Agrarias - Satipo	Desarrollo Sostenible	Medio Ambiente y Gestión del Territorio	17	7	24	11	8	19	0	0	0
		Gestión de la Producción Orgánica y Agroecología	13	10	23	10	6	16	0	0	0
Ciencias Aplicadas - Tarma	Gestión Educativa y Didáctica		11	10	21	11	11	22	0	0	0
Ciencias de la Comunicación	Comunicación	Comunicación para el Desarrollo	9	6	15	0	0	0	0	0	0
Ciencias Forestales y del Ambiente	Ciencias Forestales y del Ambiente		43	30	73	41	29	70	0	0	0
Educación	Educación	Gestión Educativa - Huancayo	45	38	83	32	79	111	28	55	83
		Gestión Educativa - Pangoa	0	0	0	0	0	0	0	0	0
		Gestión Educativa - Acobamba	0	0	0	0	0	0	2	4	6
		Gestión Educativa - Pampas	0	0	0	3	14	17	7	13	20
		Gestión Educativa - Huanta	0	0	0	0	0	0	0	0	0
		Gestión Educativa - Satipo	0	0	0	11	19	30	12	16	28
		Gestión Educativa - Lircay	0	0	0	0	0	0	0	0	0
		Gestión Educativa - Pichanaki	0	0	0	10	20	30	9	18	27
		Gestión Educativa - Tingo María	10	19	29	8	11	19	13	13	26
		Gestión Educativa - Jauja	6	21	27	9	30	39	3	10	13
		Gestión Educativa - Aucayacu	0	0	0	0	0	0	4	7	11
		Enseñanza Estratégica	8	17	25	14	37	51	7	9	16
		Educación Matemática	11	4	15	11	4	15	1	0	1
		Educación Infantil	1	11	12	1	11	12	0	0	0
		Psicología Educativa	21	65	86	9	60	69	15	58	73
Psicología Educativa - Mazamari	0	0	0	0	0	0	0	0	0		
Educación Superior	12	7	19	20	13	33	10	4	14		
Razonamiento Lógico y Comprensión	0	0	0	0	0	0	0	0	0		
Economía	Gestión Pública	Planificación y Proyectos de Inversión	56	54	110	45	49	94	0	0	0
			43	20	63	27	16	43	0	0	0
Enfermería	Salud Pública		7	22	29	2	10	12	0	0	0
Industrias Alimentarias	Tec. De la Calidad de alimentos		0	0	0	7	10	17	0	0	0
Ingeniería Eléctrica	Ingeniería Eléctrica	Sistemas Eléctricos de Distribución	38	1	39	34	1	35	0	0	0
Ingeniería Química	Ingeniería Química Ambiental		0	0	0	0	0	0	0	0	0
			20	14	34	19	14	33	0	0	0
Ingeniería de Minas	Gestión Minera		43	1	44	20	0	20	24	0	24
		Seguridad y Salud Ocupacional	20	3	23	11	0	11	10	0	10
		Minería y Medio Ambiente	4	0	4	0	0	0	0	0	0
	Seguridad y Medio Ambiente en Minería	57	10	67	33	5	38	31	4	35	
Ingeniería Mecánica	Ingeniería Mecánica	Gestión del Mantenimiento y la Sostenibilidad	64	2	66	49	0	49	0	0	0
		Gestión del Mantenimiento de Sist. Energéticos	18	2	20	0	0	0	0	0	0
		Tecnología Energética	19	4	23	0	0	0	0	0	0
	Gestión Integral: Cal. Medio Amb. Y Prev.	11	7	18	21	10	31	0	0	0	
INGENIERÍA METALURGICA	Seguridad y Salud en el Trabajo		11	4	15	18	4	22	0	0	0
			4	0	4	4	0	4	0	0	0
Ingeniería de Sistemas	Ingeniería de Sistemas	Gerencia de Sistemas Empresariales (presencial)	5	3	8	4	4	8	0	0	0
		Gerencia de Sistemas Empresariales (distancia)	3	2	5	5	3	8	0	0	0
		Gerencia de Tecnologías de Información y Comunicación	26	1	27	11	0	11	0	0	0
		Sistemas Industriales y Gestión Empresarial	8	2	10	7	1	8	0	0	0
Sociología	Sociología	Responsabilidad Social	25	19	44	23	17	40	0	0	0
		Gestión del Desarrollo Social	5	4	9	5	3	8	0	0	0
Trabajo Social	Políticas Sociales	Género y Sexualidad	3	1	4	3	1	4	0	0	0
		Promoción de la Infancia	1	5	6	1	5	6	0	0	0
Zootecnia	Seguridad Alimentaria Nutricional		13	13	26	0	0	0	0	0	
TOTAL			912	622	1534	804	727	1531	296	305	601

Fuente: Estadísticas Escuela de Posgrado 2014.

**CUADRO Nº 186**

**EGRESADOS DE POSGRADO POR PERIODO SEGÚN MAESTRIA, 2014**

UNIDAD DE POSGRADO (FACULTAD)	MAESTRÍA	MENCION	EGRESADOS 2014-I			EGRESADOS 2014-II			EGRESADOS 2014-III		
			M	F	TOTAL	M	F	TOTAL	M	F	TOTAL
Administración de Empresas	Administración	Administración Estratégica de Empresas	0	0	0	8	11	19	11	5	16
		Finanzas	0	0	0	10	16	26	5	7	12
		Marketing y Gestión de Negocios Internac.	0	0	0	4	6	10	0	0	0
		Gestión de Proyectos Públicos y Privados	0	0	0	7	0	7	3	2	5
	Administración Pública y Gobierno	Gerencia Municipal y Regional	0	0	0	13	3	16	5	1	6
		Gerencia Pública Corporativa	0	0	0	15	8	23	11	5	16
Antropología	Antropología jurídica		10	8	18	6	0	6	0	0	0
Arquitectura	Arquitectura	Urbanismo	0	0	0	0	0	0	0	0	0
		Gestión y Organización de la Construcción	0	0	0	0	0	0	0	0	0
Agronomía	Desarrollo Rural sostenible		0	0	0	0	0	0	0	0	0
Contabilidad	Contabilidad	Auditoría Integral	0	0	0	17	12	29	0	0	0
		Política y Gestión Tributaria	0	0	0	4	22	26	0	0	0
		Gestión y Control Gubernamental	0	0	0	12	31	43	0	0	0
Ciencias Agrarias - Satipo	Desarrollo Sostenible	Medio Ambiente y Gestión del Territorio	0	0	0	6	4	10	0	0	0
		Gestión de la Producción Orgánica y	0	0	0	3	4	7	0	0	0
Ciencias Aplicadas - Tarma	Gestión Educativa y Didáctica		0	0	0	8	6	14	0	0	0
Ciencias de la Comunicación	Comunicación	Comunicación para el Desarrollo	0	0	0	0	0	0	0	0	0
Ciencias Forestales y del Ambiente	Ciencias Forestales y del Ambiente		0	0	0	21	15	36	0	0	0
Educación	Educación	Gestión Educativa - Huancayo	11	0	11	16	26	42	5	8	13
		Gestión Educativa - Pangoa	0	0	0	0	0	0	0	0	0
		Gestión Educativa - Acobamba	0	0	0	0	0	0	0	0	0
		Gestión Educativa - Pampas	0	0	0	0	0	0	7	13	20
		Gestión Educativa - Huanta	0	0	0	0	0	0	0	0	0
		Gestión Educativa - Satipo	0	0	0	0	0	0	6	6	12
		Gestión Educativa - Lircay	0	0	0	0	0	0	0	0	0
		Gestión Educativa - Pichanaki	0	0	0	0	0	0	9	18	27
		Gestión Educativa - Tingo María	0	0	0	0	0	0	13	13	26
		Gestión Educativa - Jauja	0	1	1	4	20	24	0	0	0
		Gestión Educativa - Aucayacu	0	0	0	0	0	0	0	0	0
		Enseñanza Estratégica	0	0	0	8	16	24	0	0	0
		Educación Matemática	1	0	1	11	4	15	0	1	1
		Educación Infantil	0	0	0	1	11	12	0	0	0
		Psicología Educativa	9	7	16	1	27	28	3	11	14
		Psicología Educativa - Mazamari	0	0	0	0	0	0	0	0	0
Educación Superior	6	3	9	6	5	11	1	1	2		
Razonamiento Lógico y Comprensión	0	0	0	0	0	0	0	0	0		
Economía	Gestión Pública		0	0	0	16	29	45	0	0	0
		Planificación y Proyectos de Inversión	0	0	0	8	10	18	0	0	0
Enfermería	Salud Pública		0	0	0	2	10	12	0	0	0
Industrias Alimentarias	Tec. De la Calidad de alimentos		0	0	0	0	0	0	0	0	0
Ingeniería Eléctrica	Ingeniería Eléctrica	Sistemas Eléctricos de Distribución	0	0	0	20	1	21	0	0	0
Ingeniería Química	Ingeniería Química Ambiental		0	0	0	0	0	0	0	0	0
		Ingeniería Ambiental	0	0	0	9	6	15	0	0	0
Ingeniería de Minas	Gestión Minera		17	0	17	0	0	0	24	0	24
		Seguridad y Salud Ocupacional	6	3	9	0	0	0	0	0	0
		Minería y Medio Ambiente	4	0	4	0	0	0	0	0	0
		Seguridad y Medio Ambiente en Minería	21	4	25	0	0	0	0	0	0
Ingeniería Mecánica	Ingeniería Mecánica	Gestión del Mantenimiento y la Sostenibilidad	8	0	8	20	0	20	0	0	0
		Gestión del Mantenimiento de Sist. Energéticos	0	0	0	0	0	0	0	0	0
		Tecnología Energética	19	4	23	0	0	0	0	0	0
	Gestión Integral: Cal.Medio Amb. Y Prev.		0	0	0	0	0	0	0	0	
INGENIERÍA METALURGICA	Seguridad y Salud en el Trabajo		0	0	0	0	0	0	0	0	
	Ingeniería Metalúrgica		0	0	0	0	0	0	0	0	
Ingeniería de Sistemas	Ingeniería de Sistemas	Gerencia de Sistemas Empresariales (presencia)	0	0	0	2	1	3	0	0	0
		Gerencia de Sistemas Empresariales (distancia)	0	0	0	2	1	3	0	0	0
		Gerencia de Tecnologías de Información y	0	0	0	0	0	0	0	0	0
		Sistemas Industriales y Gestión Empresarial	0	0	0	0	0	0	0	0	0
Sociología	Sociología	Responsabilidad Social	0	0	0	14	12	26	0	0	0
		Gestión del Desarrollo Social	0	0	0	0	0	0	0	0	0
Trabajo Social	Políticas Sociales	Género y Sexualidad	0	0	0	3	1	4	0	0	0
		Promoción de la Infancia	0	0	0	1	5	6	0	0	0
Zootecnia	Seguridad Alimentaria Nutricional		0	0	0	6	3	9	0	0	0
SUB TOTAL			112	30	142	284	326	610	103	91	194

Fuente: Ficha Estadística de posgrado 2014

**CUADRO Nº 187**  
**GRADUADOS DE POSGRADO POR LUGAR DE NACIMIENTO POR DEPARTAMENTO SEGÚN MAESTRIA 2014**

MAESTRIA	MENCION	LUGAR DE NACIMIENTO POR DEPARTAMENTO																								
		TOTAL			JUNIN		HUANUCO		PASCO		LIMA		LA LIBERTAD		HUANCAVELICA		AYACUCHO		AREQUIPA		ICA		ANCASH		LORETO	
		M	F	T	M	F	M	F	M	F	M	F	M	F	M	F	M	F	M	F	M	F	M	F	M	F
ADMINISTRACION DE EMPRESAS. ADMINISTRACION PUBLICA Y GOBIERNO	Administración Estratégica de Empresas	3	2	5	2	2	0	0	0	0	0	0	0	1	0	0	0	0	0	0	0	0	0	0	0	0
	Finanzas	2	1	3	2	0	0	0	0	1	0	0	0	0	0	0	0	0	0	0	0	0	0	0	0	0
	Informática para la Gestión	3	2	5	1	1	0	0	1	0	0	1	0	0	1	0	0	1	0	0	0	0	0	0	0	0
	Gestión de Proyectos Públicos y Privados	0	0	0	0	0	0	0	0	0	0	0	0	0	0	0	0	0	0	0	0	0	0	0	0	0
	Gerencia Municipal y Regional	0	0	0	0	0	0	0	0	0	0	0	0	0	0	0	0	0	0	0	0	0	0	0	0	0
	Gerencia Publica Corporativa	0	0	0	0	0	0	0	0	0	0	0	0	0	0	0	0	0	0	0	0	0	0	0	0	0
AGRONOMIA	Desarrollo Rural Sostenible	2	1	3	0	1	0	0	0	0	0	0	0	0	2	0	0	0	0	0	0	0	0	0	0	
ANTROPOLOGIA	Antropología Jurídica	0	0	0	0	0	0	0	0	0	0	0	0	0	0	0	0	0	0	0	0	0	0	0	0	
ARQUITECTURA	Urbanismo	0	0	0	0	0	0	0	0	0	0	0	0	0	0	0	0	0	0	0	0	0	0	0	0	
	Gestión y Organización de la Construcción	0	0	0	0	0	0	0	0	0	0	0	0	0	0	0	0	0	0	0	0	0	0	0	0	
CIENCIAS DE LA COMUNICACIÓN	Comunicación para el Desarrollo	0	0	0	0	0	0	0	0	0	0	0	0	0	0	0	0	0	0	0	0	0	0	0	0	
FORESTALES	Ciencias Forestales y del Ambiente	4	1	5	2	1	0	0	0	0	0	0	0	1	0	0	0	0	0	0	0	0	1	0	0	
	Gestión y Control Gubernamental	0	1	1	0	1	0	0	0	0	0	0	0	0	0	0	0	0	0	0	0	0	0	0	0	
CONTABILIDAD	Auditoría Integral	0	1	1	0	1	0	0	0	0	0	0	0	0	0	0	0	0	0	0	0	0	0	0	0	
	Gestión Publica	1	0	1	1	0	0	0	0	0	0	0	0	0	0	0	0	0	0	0	0	0	0	0	0	
ECONOMIA	Planificación y Proyectos de Inversión	2	6	8	1	2	0	0	1	3	0	0	0	0	0	1	0	0	0	0	0	0	0	0	0	
ENFERMERIA	Salud Pública	1	1	2	1	0	0	0	0	0	0	1	0	0	0	0	0	0	0	0	0	0	0	0	0	
ING. EN INDUSTRIAL ALIM.	Tecnología y Gestión de la Calidad de Alimentos	2	0	2	1	0	1	0	0	0	0	0	0	0	0	0	0	0	0	0	0	0	0	0	0	
ING. ELECTRICA Y ELECTRONICA	Sistemas Eléctricos de Distribución	0	0	0	0	0	0	0	0	0	0	0	0	0	0	0	0	0	0	0	0	0	0	0	0	
INGENIERIA MECANICA	Tecnología Energética	6	0	6	5	0	0	0	0	0	0	0	0	0	1	0	0	0	0	0	0	0	0	0	0	
	Gestión del Mantenimiento y la Sostenibilidad	1	0	1	1	0	0	0	0	0	0	0	0	0	0	0	0	0	0	0	0	0	0	0	0	
ING. DE MINAS	Seguridad y Medio Ambiente en Minería	5	0	5	4	0	0	0	0	0	0	0	0	1	0	0	0	0	0	0	0	0	0	0	0	
	Gestión Minera	1	0	1	1	0	0	0	0	0	0	0	0	0	0	0	0	0	0	0	0	0	0	0	0	
INGENIERIA QUIMICA	Ingeniería Química Ambiental	1	0	1	1	0	0	0	0	0	0	0	0	0	0	0	0	0	0	0	0	0	0	0	0	
	Ingeniería Ambiental	0	0	0	0	0	0	0	0	0	0	0	0	0	0	0	0	0	0	0	0	0	0	0	0	
ING. DE SISTEMAS	Gerencia de Sistemas Empresariales (Modalidad Presencial)	3	0	3	2	0	0	0	0	0	0	0	0	1	0	0	0	0	0	0	0	0	0	0	0	
	Gerencia de Sistemas Empresariales (Modalidad distancia)	0	0	0	0	0	0	0	0	0	0	0	0	0	0	0	0	0	0	0	0	0	0	0	0	
	Gerencia de Tecnologías de Información y Comunicación	3	0	3	3	0	0	0	0	0	0	0	0	0	0	0	0	0	0	0	0	0	0	0	0	
	Ciencias de la Computación e Informática	2	0	2	1	0	0	0	0	0	0	0	0	0	1	0	0	0	0	0	0	0	0	0	0	
MEDICINA HUMANA SEGUNDA ESPECIALIZACION	Anestesiología	0	0	0	0	0	0	0	0	0	0	0	0	0	0	0	0	0	0	0	0	0	0	0	0	
	Cirugía General	0	0	0	0	0	0	0	0	0	0	0	0	0	0	0	0	0	0	0	0	0	0	0	0	
	Ginecología y Obstetricia	0	0	0	0	0	0	0	0	0	0	0	0	0	0	0	0	0	0	0	0	0	0	0	0	
	Medicina Interna	3	1	4	0	1	0	0	0	0	0	0	1	0	0	0	0	1	0	0	0	0	0	0	1	
	Medicina Familiar y Comunitaria	0	0	0	0	0	0	0	0	0	0	0	0	0	0	0	0	0	0	0	0	0	0	0	0	
	Pediatría	1	0	1	0	0	0	0	0	0	0	0	0	0	0	0	0	0	0	0	1	0	0	0	0	
SOCIOLOGIA	Gestión del Desarrollo Social	0	0	0	0	0	0	0	0	0	0	0	0	0	0	0	0	0	0	0	0	0	0	0		
TRABAJO SOCIAL	Promoción de la Infancia	0	3	3	0	3	0	0	0	0	0	0	0	0	0	0	0	0	0	0	0	0	0	0	0	
ZOOTECNIA	Seguridad Alimentaria Nutricional	0	0	0	0	0	0	0	0	0	0	0	0	0	0	0	0	0	0	0	0	0	0	0	0	
	Gestión de la Producción Orgánica y Agronegocios	0	0	0	0	0	0	0	0	0	0	0	0	0	0	0	0	0	0	0	0	0	0	0	0	
CIENCIAS APLICADAS TARMA	Gestión Educativa y Didáctica	0	1	1	0	0	0	0	0	0	0	1	0	0	0	0	0	0	0	0	0	0	0	0	0	
EDUCACION HUANCAYO	Gestión Educativa	6	7	13	5	7	0	0	0	0	0	0	0	0	0	1	0	0	0	0	0	0	0	0	0	
	Tecnología Educativa	3	1	4	1	1	0	0	0	0	0	0	0	2	0	0	0	0	0	0	0	0	0	0	0	
	Didáctica Universitaria	1	0	1	1	0	0	0	0	0	0	0	0	0	0	0	0	0	0	0	0	0	0	0	0	
	Psicología Educativa	1	0	1	1	0	0	0	0	0	0	0	0	0	0	0	0	0	0	0	0	0	0	0	0	
	Enseñanza Estratégica	1	5	6	0	4	0	0	0	0	0	0	0	1	1	0	0	0	0	0	0	0	0	0	0	
	Educación Infantil	0	2	2	0	1	0	0	0	0	0	0	0	0	0	0	0	0	1	0	0	0	0	0	0	
	Lectura y Escritura	0	1	1	0	1	0	0	0	0	0	0	0	0	0	0	0	0	0	0	0	0	0	0	0	
EDUCACION SEDE SATIPO	Gestión Educativa	0	0	0	0	0	0	0	0	0	0	0	0	0	0	0	0	0	0	0	0	0	0	0	0	
EDUCACION PICHANAKI	Gestión Educativa	0	0	0	0	0	0	0	0	0	0	0	0	0	0	0	0	0	0	0	0	0	0	0	0	
EDUCACION SEDES LIRCAY	Gestión Educativa	0	0	0	0	0	0	0	0	0	0	0	0	0	0	0	0	0	0	0	0	0	0	0	0	
EDUCACION PANGOA	Gestión Educativa	0	0	0	0	0	0	0	0	0	0	0	0	0	0	0	0	0	0	0	0	0	0	0	0	
EDUCACION HUANTA	Gestión Educativa	0	0	0	0	0	0	0	0	0	0	0	0	0	0	0	0	0	0	0	0	0	0	0	0	
EDUCACION JAUJA	Gestión Educativa	0	0	0	0	0	0	0	0	0	0	0	0	0	0	0	0	0	0	0	0	0	0	0	0	
EDUCACION TINGO MARIA	Gestión Educativa	0	0	0	0	0	0	0	0	0	0	0	0	0	0	0	0	0	0	0	0	0	0	0	0	
EDUCACION ACOBAMBA	Gestión Educativa	0	0	0	0	0	0	0	0	0	0	0	0	0	0	0	0	0	0	0	0	0	0	0	0	
EDUCACION PAMPAS	Gestión Educativa	0	0	0	0	0	0	0	0	0	0	0	0	0	0	0	0	0	0	0	0	0	0	0	0	
EDUCACION MAZAMARI	Psicología Educativa	0	0	0	0	0	0	0	0	0	0	0	0	0	0	0	0	0	0	0	0	0	0	0	0	
TOTAL		58	37	95	37	27	1	0	2	4	0	3	2	0	11	2	1	0	1	1	1	0	1	0	1	

Fuente: Ficha Estadística de posgrado 2014

**CUADRO Nº 188**  
**GRADUADOS DE POSGRADO POR SEXO SEGÚN MAESTRIA 2014**

MAESTRIA	MENCION	SEXO		
		M	F	T
ADMINISTRACION DE EMPRESAS. ADMINISTRACION PUBLICA Y GOBIERNO	Administración Estratégica de Empresas	3	2	5
	Finanzas	2	1	3
	Infomática para la Gestión	3	2	5
	Gestión de Proyectos Públicos y Privados	0	0	0
	Gerencia Municipal y Regional	0	0	0
	Gerencia Publica Corporativa	0	0	0
AGRONOMIA	Desarrollo Rural Sostenible	2	1	3
ANTROPOLOGIA	Antropología Jurídica	0	0	0
ARQUITECTURA	Urbanismo	0	0	0
	Gestión y Organización de la Construcción	0	0	0
CIENCIAS DE LA COMUNICACIÓN	Comunicación para el Desarrollo	0	0	0
FORESTALES	Ciencias Forestales y del Ambiente	4	1	5
CONTABILIDAD	Gestión y Control Gubernamental	0	1	1
	Auditoría Integral	0	1	1
ECONOMIA	Gestión Publica	1	3	4
	Planificación y Proyectos de Inversión	2	3	5
ENFERMERIA	Salud Publica	1	1	2
ING. EN INDUSTRIAL ALIM.	Tecnología y Gestión de la Calidad de Alimentos	2	0	2
ING. ELECTRICA Y ELECTRONICA	Sistemas Eléctricos de Distribución	0	0	0
INGENIERIA MECANICA	Tecnología Energética	6	0	6
	Gestión del Mantenimiento y la Sostenibilidad	1	0	1
ING. DE MINAS	Seguridad y Medio Ambiente en Minería	5	0	5
	Gestión Minera	1	0	1
INGENIERIA QUIMICA	Ingeniería Química Ambiental	1	0	1
	Ingeniería Ambiental	0	0	0
ING. DE SISTEMAS	Gerencia de Sistemas Empresariales (Modalidad Presencial)	3	0	3
	Gerencia de Sistemas Empresariales (Modalidad distancia)	0	0	0
	Gerencia de Tecnologías de Información y Comunicación	3	0	3
	Ciencias de la Computacion e Informática	2	0	2
MEDICINA HUMANA SEGUNDA ESPECIALIZACION	Anestesiología	0	0	0
	Cirugía General	0	0	0
	Ginecología y Obstetricia	0	0	0
	Medicina Interna	3	1	4
	Medicina Familiar y Comunitaria	0	0	0
	Pediatría	1	0	1
SOCIOLOGIA	Gestión del Desarrollo Social	0	0	0
TRABAJO SOCIAL	Promoción de la Infancia	0	3	3
ZOOTECNIA	Seguridad Alimentaria Nutricional	0	0	0
	Gestión de la Producción Orgánica y Agronegocios	0	0	0
CIENCIAS APLICADAS TARMA	Gestión Educativa y Didáctica	0	1	1
EDUCACION HUANCAYO	Gestión Educativa	6	7	13
	Tecnología Educativa	3	1	4
	Didáctica Universitaria	1	0	1
	Psicología Educativa	1	0	1
	Enseñanza Estratégica	1	5	6
	Educación Infantil	0	2	2
	Lectura y Escritura	0	1	1
EDUCACION SEDE SATIPO	Gestión Educativa	0	0	0
EDUCACION PICHANAKI	Gestión Educativa	0	0	0
EDUCACION SEDES LIRCAY	Gestión Educativa	0	0	0
EDUCACION PANGO	Gestión Educativa	0	0	0
EDUCACION HUANTA	Gestión Educativa	0	0	0
EDUCACION JAUJA	Gestión Educativa	0	0	0
EDUCACION TINGO MARIA	Gestión Educativa	0	0	0
EDUCACION ACOBAMBA	Gestión Estratégica	0	0	0
EDUCACION PAMPAS	Gestión Educativa	0	0	0
EDUCACION MAZAMARI	Psicología Educativa	0	0	0
TOTAL		58	37	95

Fuente: Ficha Estadística de posgrado 2014

CUADRO Nº 189

GRADUADOS DE POSGRADO POR ESTADO CIVIL SEGÚN MAESTRIA 2014

MAESTRIA	MENCION	ESTADO CIVIL													
		TOTAL			SOLTERO		CASADO		VIUDO		UNION LIBRE		SEPARADO		
		M	F	T	M	F	M	F	M	F	M	F	M	F	
ADMINISTRACION DE EMPRESAS. ADMINISTRACION PUBLICA Y GOBIERNO	Administración Estratégica de Empre	3	2	5	1	1	2	1	0	0	0	0	0	0	
	Finanzas	2	1	3	0	1	1	0	0	0	0	0	1	0	
	Infomática para la Gestión	3	2	5	0	1	3	1	0	0	0	0	0	0	
	Gestión de Proyectos Públicos y Priv	0	0	0	0	0	0	0	0	0	0	0	0	0	
	Gerencia Municipal y Regional	0	0	0	0	0	0	0	0	0	0	0	0	0	
	Gerencia Publica Corporativa	0	0	0	0	0	0	0	0	0	0	0	0	0	
AGRONOMIA	Desarrollo Rural Sostenible	2	1	3	0	1	2	0	0	0	0	0	0	0	
ANTROPOLOGIA	Antropología Jurídica	0	0	0	0	0	0	0	0	0	0	0	0	0	
ARQUITECTURA	Urbanismo	0	0	0	0	0	0	0	0	0	0	0	0	0	
	Gestión y Organización de la Constr	0	0	0	0	0	0	0	0	0	0	0	0	0	
CIENCIAS DE LA COMUNICACIÓN	Comunicación para el Desarrollo	0	0	0	0	0	0	0	0	0	0	0	0	0	
FORESTALES	Ciencias Forestales y del Ambiente	4	1	5	1	0	3	1	0	0	0	0	0	0	
CONTABILIDAD	Gestión y Control Gubernamental	0	1	1	0	0	0	1	0	0	0	0	0	0	
	Auditoría Integral	0	1	1	0	0	0	1	0	0	0	0	0	0	
ECONOMIA	Gestión Publica	1	3	4	1	1	0	2	0	0	0	0	0	0	
	Planificación y Proyectos de Inversión	2	3	5	0	2	1	1	0	0	0	0	1	0	
ENFERMERIA	Salud Publica	1	1	2	0	1	1	0	0	0	0	0	0	0	
ING. EN INDUSTRIAL ALIM.	Tecnología y Gestión de la Calidad de	2	0	2	1	0	1	0	0	0	0	0	0	0	
ING. ELECTRICA Y ELECTRONICA	Sistemas Eléctricos de Distribución	0	0	0	0	0	0	0	0	0	0	0	0	0	
INGENIERIA MECANICA	Tecnología Energética	6	0	6	2	0	3	0	1	0	0	0	0	0	
	Gestión del Mantenimiento y la Soste	1	0	1	1	0	0	0	0	0	0	0	0	0	
ING. DE MINAS	Seguridad y Medio Ambiente en Min	5	0	5	1	0	2	0	0	0	2	0	0	0	
	Gestión Minera	1	0	1	0	0	1	0	0	0	0	0	0	0	
INGENIERIA QUIMICA	Ingeniería Química Ambiental	1	0	1	0	0	1	0	0	0	0	0	0	0	
	Ingeniería Ambiental	0	0	0	0	0	0	0	0	0	0	0	0	0	
ING. DE SISTEMAS	Gerencia de Sistemas Empresariales	3	0	3	1	0	1	0	0	0	1	0	0	0	
	Gerencia de Sistemas Empresariales	0	0	0	0	0	0	0	0	0	0	0	0	0	
	Gerencia de Tecnologías de Informac	3	0	3	3	0	0	0	0	0	0	0	0	0	
	Ciencias de la Computación e Inform	2	0	2	0	0	2	0	0	0	0	0	0	0	
MEDICINA HUMANA SEGUNDA ESPECIALIZACION	Anestesiología	0	0	0	0	0	0	0	0	0	0	0	0	0	
	Cirugía General	0	0	0	0	0	0	0	0	0	0	0	0	0	
	Ginecología y Obstetricia	0	0	0	0	0	0	0	0	0	0	0	0	0	
	Medicina Interna	3	0	3	0	0	2	0	0	0	0	0	1	0	
	Medicina Familiar y Comunitaria	0	0	0	0	0	0	0	0	0	0	0	0	0	
	Pediatría	1	0	1	0	0	1	0	0	0	0	0	0	0	
SOCIOLOGIA	Gestión del Desarrollo Social	0	0	0	0	0	0	0	0	0	0	0	0		
TRABAJO SOCIAL	Promoción de la Infancia	0	3	3	0	0	0	3	0	0	0	0	0	0	
ZOOTECNIA	Seguridad Alimentaria Nutricional	0	0	0	0	0	0	0	0	0	0	0	0	0	
	Gestión de la Producción Orgánica y	0	1	1	0	0	0	1	0	0	0	0	0	0	
CIENCIAS APLICADAS TARMA	Gestión Educativa y Didáctica	0	1	1	0	0	0	1	0	0	0	0	0	0	
EDUCACION HUANCAYO	Gestión Educativa	6	7	13	2	2	4	3	0	0	0	0	0	2	
	Tecnología Educativa	3	1	4	0	0	1	1	0	0	2	0	0	0	
	Didáctica Universitaria	1	0	1	1	0	0	0	0	0	0	0	0	0	
	Psicología Educativa	1	0	1	1	0	0	0	0	0	0	0	0	0	
	Enseñanza Estratégica	1	5	6	0	5	1	0	0	0	0	0	0	0	
	Educación Infantil	0	2	2	0	2	0	0	0	0	0	0	0	0	
	Lectura y Escritura	0	1	1	0	1	0	0	0	0	0	0	0	0	
EDUCACION SEDE SATIPO	Gestión Educativa	0	0	0	0	0	0	0	0	0	0	0	0	0	
EDUCACION PICHANAKI	Gestión Educativa	0	0	0	0	0	0	0	0	0	0	0	0	0	
EDUCACION SEDES LIRCAY	Gestión Educativa	0	0	0	0	0	0	0	0	0	0	0	0	0	
EDUCACION PANGOA	Gestión Educativa	0	0	0	0	0	0	0	0	0	0	0	0	0	
EDUCACION HUANTA	Gestión Educativa	0	0	0	0	0	0	0	0	0	0	0	0	0	
EDUCACION JAUJA	Gestión Educativa	0	0	0	0	0	0	0	0	0	0	0	0	0	
EDUCACION TINGO MARIA	Gestión Educativa	0	0	0	0	0	0	0	0	0	0	0	0	0	
EDUCACION ACOBAMBA	Gestión Estratégica	0	0	0	0	0	0	0	0	0	0	0	0	0	
EDUCACION PAMPAS	Gestión Educativa	0	0	0	0	0	0	0	0	0	0	0	0	0	
EDUCACION MAZAMARI	Psicología Educativa	0	0	0	0	0	0	0	0	0	0	0	0	0	
TOTAL		58	37	95	16	18	33	17	1	0	5	0	3	2	

Fuente: Ficha Estadística de posgrado 2014



**CUADRO Nº 190**  
**GRADUADOS DE POSGRADO POR LUGAR DE RESIDENCIA POR DEPARTAMENTO**  
**SEGÚN MAESTRIA 2014**

MAESTRIA	MENCION	LUGAR DE RESIDENCIA POR DEPARTAMENTO																
		TOTAL			JUNIN		PASCO		LIMA		HUANCAVE LICA		AYACUCHO		ICA			
		M	F	T	M	F	M	F	M	F	M	F	M	F	M	F		
ADMINISTRACION DE EMPRESAS. ADMINISTRACION PUBLICA Y GOBIERNO	Administración Estratégica de Empresas	3	2	5	3	2	0	0	0	0	0	0	0	0	0	0	0	0
	Finanzas	2	1	3	2	1	0	0	0	0	0	0	0	0	0	0	0	0
	Informática para la Gestión	3	2	5	3	2	0	0	0	0	0	0	0	0	0	0	0	0
	Gestión de Proyectos Públicos y Privados	0	0	0	0	0	0	0	0	0	0	0	0	0	0	0	0	0
	Gerencia Municipal y Regional	0	0	0	0	0	0	0	0	0	0	0	0	0	0	0	0	0
	Gerencia Publica Corporativa	0	0	0	0	0	0	0	0	0	0	0	0	0	0	0	0	0
AGRONOMIA	Desarrollo Rural Sostenible	2	1	3	0	1	0	0	1	0	0	0	1	0	0	0	0	0
ANTROPOLOGIA	Antropología Jurídica	0	0	0	0	0	0	0	0	0	0	0	0	0	0	0	0	0
ARQUITECTURA	Urbanismo	0	0	0	0	0	0	0	0	0	0	0	0	0	0	0	0	0
	Gestión y Organización de la Construcción	0	0	0	0	0	0	0	0	0	0	0	0	0	0	0	0	0
CIENCIAS DE LA COMUNICACIÓN	Comunicación para el Desarrollo	0	0	0	0	0	0	0	0	0	0	0	0	0	0	0	0	0
FORESTALES	Ciencias Forestales y del Ambiente	4	1	5	3	1	0	0	1	0	0	0	0	0	0	0	0	0
CONTABILIDAD	Gestión y Control Gubernamental	0	1	1	0	1	0	0	0	0	0	0	0	0	0	0	0	0
	Auditoría Integral	0	1	1	0	1	0	0	0	0	0	0	0	0	0	0	0	0
ECONOMIA	Gestión Publica	1	3	4	1	2	0	0	0	0	0	1	0	0	0	0	0	0
	Planificación y Proyectos de Inversión	2	3	5	1	0	1	3	0	0	0	0	0	0	0	0	0	0
ENFERMERIA	Salud Publica	1	1	2	1	1	0	0	0	0	0	0	0	0	0	0	0	0
ING. EN INDUSTRIAL ALIM.	Tecnología y Gestión de la Calidad de Alimentos	2	0	2	2	0	0	0	0	0	0	0	0	0	0	0	0	0
ING. ELECTRICA Y ELECTRONICA	Sistemas Eléctricos de Distribución	0	0	0	0	0	0	0	0	0	0	0	0	0	0	0	0	0
INGENIERIA MECANICA	Tecnología Energética	6	0	6	6	0	0	0	0	0	0	0	0	0	0	0	0	0
	Gestión del Mantenimiento y la Sostenibilidad	1	0	1	1	0	0	0	0	0	0	0	0	0	0	0	0	0
ING. DE MINAS	Seguridad y Medio Ambiente en Minería	5	0	5	4	0	0	0	1	0	0	0	0	0	0	0	0	0
	Gestión Minera	1	0	1	1	0	0	0	0	0	0	0	0	0	0	0	0	0
INGENIERIA QUIMICA	Ingeniería Química Ambiental	1	0	1	1	0	0	0	0	0	0	0	0	0	0	0	0	0
	Ingeniería Ambiental	0	0	0	0	0	0	0	0	0	0	0	0	0	0	0	0	0
ING. DE SISTEMAS	Gerencia de Sistemas Empresariales (Modalidad Pres	3	0	3	3	0	0	0	0	0	0	0	0	0	0	0	0	0
	Gerencia de Sistemas Empresariales (Modalidad dista	0	0	0	0	0	0	0	0	0	0	0	0	0	0	0	0	0
	Gerencia de Tecnologías de Información y Comunicad	3	0	3	3	0	0	0	0	0	0	0	0	0	0	0	0	0
	Ciencias de la Computación e Informática	2	0	2	1	0	0	0	0	0	1	0	0	0	0	0	0	0
MEDICINA HUMANA SEGUNDA ESPECIALIZACION	Anestesiología	0	0	0	0	0	0	0	0	0	0	0	0	0	0	0	0	0
	Cirugía General	0	0	0	0	0	0	0	0	0	0	0	0	0	0	0	0	0
	Ginecología y Obstetricia	0	0	0	0	0	0	0	0	0	0	0	0	0	0	0	0	0
	Medicina Interna	3	1	4	3	1	0	0	0	0	0	0	0	0	0	0	0	0
	Medicina Familiar y Comunitaria	0	0	0	0	0	0	0	0	0	0	0	0	0	0	0	0	0
	Pediatría	1	0	1	0	0	0	0	0	0	0	0	0	0	0	0	1	0
SOCIOLOGIA	Gestión del Desarrollo Social	0	0	0	0	0	0	0	0	0	0	0	0	0	0	0	0	0
TRABAJO SOCIAL	Promoción de la Infancia	0	3	3	0	3	0	0	0	0	0	0	0	0	0	0	0	0
ZOOTECNIA	Seguridad Alimentaria Nutricional	0	1	1	0	1	0	0	0	0	0	0	0	0	0	0	0	0
	Gestión de la Producción Orgánica y Agronegocios	0	0	0	0	0	0	0	0	0	0	0	0	0	0	0	0	0
CIENCIAS APLICADAS TARMA	Gestión Educativa y Didáctica	0	0	0	0	0	0	0	0	0	0	0	0	0	0	0	0	0
EDUCACION HUANCAYO	Gestión Educativa	6	7	13	6	7	0	0	0	0	0	0	0	0	0	0	0	0
	Tecnología Educativa	3	1	4	3	1	0	0	0	0	0	0	0	0	0	0	0	0
	Didáctica Universitaria	1	0	1	1	0	0	0	0	0	0	0	0	0	0	0	0	0
	Psicología Educativa	1	0	1	1	0	0	0	0	0	0	0	0	0	0	0	0	0
	Enseñanza Estratégica	1	5	6	0	5	0	0	0	0	1	0	0	0	0	0	0	0
	Educación Infantil	0	2	2	0	2	0	0	0	0	0	0	0	0	0	0	0	0
	Lectura y Escritura	0	1	1	0	1	0	0	0	0	0	0	0	0	0	0	0	0
EDUCACION SEDE SATIPO	Gestión Educativa	0	0	0	0	0	0	0	0	0	0	0	0	0	0	0	0	0
EDUCACION PICHANAKI	Gestión Educativa	0	0	0	0	0	0	0	0	0	0	0	0	0	0	0	0	0
EDUCACION SEDES LIRCAY	Gestión Educativa	0	0	0	0	0	0	0	0	0	0	0	0	0	0	0	0	0
EDUCACION PANGO	Gestión Educativa	0	0	0	0	0	0	0	0	0	0	0	0	0	0	0	0	0
EDUCACION HUANTA	Gestión Educativa	0	0	0	0	0	0	0	0	0	0	0	0	0	0	0	0	0
EDUCACION JAUJA	Gestión Educativa	0	0	0	0	0	0	0	0	0	0	0	0	0	0	0	0	0
EDUCACION TINGO MARIA	Gestión Educativa	0	0	0	0	0	0	0	0	0	0	0	0	0	0	0	0	0
EDUCACION ACOBAMBA	Gestión Estratégica	0	0	0	0	0	0	0	0	0	0	0	0	0	0	0	0	0
EDUCACION PAMPAS	Gestión Educativa	0	0	0	0	0	0	0	0	0	0	0	0	0	0	0	0	0
EDUCACION MAZAMARI	Psicología Educativa	0	0	0	0	0	0	0	0	0	0	0	0	0	0	0	0	0
TOTAL		58	37	95	50	33	1	3	3	0	2	1	1	0	1	0	1	0

Fuente: Ficha Estadística de posgrado 2014

**CUADRO Nº 191**  
**GRADUADOS DE POSGRADO POR GRADO DE INSTRUCCIÓN DEL PADRE**  
**SEGÚN MAESTRIA 2014**

MAESTRIA	MENCION	GRADO DE INSTRUCCIÓN DEL PADRE																
		TOTAL			NO CURSO ESTUDIO		PRIMARIA		SECUNDARIA		SUPERIOR NO UNIVERSITARIA		SUPERIOR UNIVERSITARIA		POST GRADO			
		M	F	T	M	F	M	F	M	F	M	F	M	F	M	F		
ADMINISTRACION DE EMPRESAS. ADMINISTRACION PUBLICA Y GOBIERNO	Administración Estratégica de Empresas	2	3	5	0	0	0	2	1	0	0	1	0	0	0	1	0	0
	Finanzas	1	2	3	0	0	0	0	0	1	1	1	0	0	0	0	0	0
	Informática para la Gestión	2	3	5	0	0	1	1	0	1	0	1	1	1	0	0	0	0
	Gestión de Proyectos Públicos y Privados	0	0	0	0	0	0	0	0	0	0	0	0	0	0	0	0	0
	Gerencia Municipal y Regional	0	0	0	0	0	0	0	0	0	0	0	0	0	0	0	0	0
	Gerencia Publica Corporativa	0	0	0	0	0	0	0	0	0	0	0	0	0	0	0	0	0
AGRONOMIA	Desarrollo Rural Sostenible	2	1	3	0	0	0	0	2	1	0	0	0	0	0	0	0	0
ANTROPOLOGIA	Antropología Jurídica	0	0	0	0	0	0	0	0	0	0	0	0	0	0	0	0	0
ARQUITECTURA	Urbanismo	0	0	0	0	0	0	0	0	0	0	0	0	0	0	0	0	0
	Gestión y Organización de la Construcción	0	0	0	0	0	0	0	0	0	0	0	0	0	0	0	0	0
CIENCIAS DE LA COMUNICACIÓN	Comunicación para el Desarrollo	0	0	0	0	0	0	0	0	0	0	0	0	0	0	0	0	0
FORESTALES	Ciencias Forestales y del Ambiente	4	1	5	0	0	0	0	2	1	0	0	1	0	1	0	1	0
CONTABILIDAD	Gestión y Control Gubernamental	0	1	1	0	0	0	0	0	0	0	0	0	0	1	0	0	0
	Auditoría Integral	0	1	1	0	0	0	0	0	0	0	1	0	0	0	0	0	0
ECONOMIA	Gestión Pública	3	1	4	0	0	0	0	1	0	0	1	2	0	0	0	0	0
	Planificación y Proyectos de Inversión	3	2	5	0	0	2	1	1	0	0	1	0	0	0	0	0	0
ENFERMERIA	Salud Pública	1	1	2	0	0	0	1	0	0	1	0	0	0	0	0	0	0
ING. EN INDUSTRIAL ALIM.	Tecnología y Gestión de la Calidad de Alimentos	2	0	2	0	0	0	0	2	0	0	0	0	0	0	0	0	0
ING. ELECTRICA Y ELECTRONICA	Sistemas Eléctricos de Distribución	0	0	0	0	0	0	0	0	0	0	0	0	0	0	0	0	0
INGENIERIA MECANICA	Tecnología Energética	6	0	6	0	0	1	0	1	0	3	0	0	0	0	0	1	0
	Gestión del Mantenimiento y la Sostenibilidad	1	0	1	0	0	0	0	1	0	0	0	0	0	0	0	0	0
ING. DE MINAS	Seguridad y Medio Ambiente en Minería	5	0	5	0	0	0	0	2	0	3	0	0	0	0	0	0	0
	Gestión Minera	1	0	1	0	0	0	0	1	0	0	0	0	0	0	0	0	0
INGENIERIA QUIMICA	Ingeniería Química Ambiental	1	0	1	0	0	1	0	0	0	0	0	0	0	0	0	0	0
	Ingeniería Ambiental	0	0	0	0	0	0	0	0	0	0	0	0	0	0	0	0	0
ING. DE SISTEMAS	Gerencia de Sistemas Empresariales (Modalidad Presencial)	3	0	3	0	0	0	0	0	0	1	0	1	0	1	0	1	0
	Gerencia de Sistemas Empresariales (Modalidad distancia)	0	0	0	0	0	0	0	0	0	0	0	0	0	0	0	0	0
	Gerencia de Tecnologías de Información y Comunicación	3	0	3	0	0	1	0	0	0	1	0	1	0	1	0	0	0
	Ciencias de la Computación e Informática	2	0	2	0	0	1	0	0	0	0	0	1	0	1	0	0	0
MEDICINA HUMANA SEGUNDA ESPECIALIZACION	Anestesiología	0	0	0	0	0	0	0	0	0	0	0	0	0	0	0	0	0
	Cirugía General	0	0	0	0	0	0	0	0	0	0	0	0	0	0	0	0	0
	Ginecología y Obstetricia	0	0	0	0	0	0	0	0	0	0	0	0	0	0	0	0	0
	Medicina Interna	3	0	3	0	0	0	0	1	0	1	0	1	0	1	0	0	0
	Medicina Familiar y Comunitaria	0	1	1	0	0	0	0	0	0	0	1	0	0	0	0	0	0
	Pediatría	1	0	1	0	0	0	0	1	0	0	0	0	0	0	0	0	0
SOCIOLOGIA	Gestión del Desarrollo Social	0	0	0	0	0	0	0	0	0	0	0	0	0	0	0	0	0
TRABAJO SOCIAL	Promoción de la Infancia	0	3	3	0	0	0	0	0	3	0	0	0	0	0	0	0	0
ZOOTECNIA	Seguridad Alimentaria Nutricional	0	0	0	0	0	0	0	0	0	0	0	0	0	0	0	0	0
	Gestión de la Producción Orgánica y Agronegocios	0	0	0	0	0	0	0	0	0	0	0	0	0	0	0	0	0
CIENCIAS APLICADAS TARMA	Gestión Educativa y Didáctica	0	1	1	0	0	0	0	0	1	0	0	0	0	0	0	0	0
EDUCACION HUANCAYO	Gestión Educativa	6	7	13	1	0	3	1	1	4	1	0	0	2	0	0	0	0
	Tecnología Educativa	3	1	4	0	0	2	0	0	0	0	1	0	0	1	0	0	0
	Didáctica Universitaria	1	0	1	0	0	1	0	0	0	0	0	0	0	0	0	0	0
	Psicología Educativa	1	0	1	1	0	0	0	0	0	0	0	0	0	0	0	0	0
	Enseñanza Estratégica	1	5	6	0	0	1	1	0	1	0	2	0	1	0	0	0	0
	Educación Infantil	0	2	2	0	0	0	0	0	1	0	0	0	1	0	0	0	0
	Lectura y Escritura	0	1	1	0	0	0	0	0	0	0	0	0	1	0	0	0	0
EDUCACION SEDE SATIPO	Gestión Educativa	0	0	0	0	0	0	0	0	0	0	0	0	0	0	0	0	0
EDUCACION PICHANAKI	Gestión Educativa	0	0	0	0	0	0	0	0	0	0	0	0	0	0	0	0	0
EDUCACION SEDES LIRCAY	Gestión Educativa	0	0	0	0	0	0	0	0	0	0	0	0	0	0	0	0	0
EDUCACION PANGO	Gestión Educativa	0	0	0	0	0	0	0	0	0	0	0	0	0	0	0	0	0
EDUCACION HUANTA	Gestión Educativa	0	0	0	0	0	0	0	0	0	0	0	0	0	0	0	0	0
EDUCACION JAUJA	Gestión Educativa	0	0	0	0	0	0	0	0	0	0	0	0	0	0	0	0	0
EDUCACION TINGO MARIA	Gestión Educativa	0	0	0	0	0	0	0	0	0	0	0	0	0	0	0	0	0
EDUCACION ACOBAMBA	Gestión Estratégica	0	0	0	0	0	0	0	0	0	0	0	0	0	0	0	0	0
EDUCACION PAMPAS	Gestión Educativa	0	0	0	0	0	0	0	0	0	0	0	0	0	0	0	0	0
EDUCACION MAZAMARI	Psicología Educativa	0	0	0	0	0	0	0	0	0	0	0	0	0	0	0	0	0
TOTAL		58	37	95	2	0	14	7	17	14	12	10	8	6	5	0	0	0

Fuente: Ficha Estadística de posgrado 2014

**CUADRO N° 1932**  
**GRADUADOS DE POSGRADO POR GRADO DE INSTRUCCIÓN DE LA MADRE**  
**SEGÚN MAESTRIA 2014**

MAESTRIA	MENCION	GRADO DE INSTRUCCIÓN DE LA MADRE														
		TOTAL			NO CURSO ESTUDIO		PRIMARIA		SECUNDARIA		SUPERIOR NO UNIVERSITARIA		SUPERIOR UNIVERSITARIA		POST GRADO	
		M	F	T	M	F	M	F	M	F	M	F	M	F	M	F
ADMINISTRACION DE EMPRESAS. ADMINISTRACION PUBLICA Y GOBIERNO	Administración Estratégica de Empresas	3	2	5	0	0	2	0	0	1	0	0	1	0	0	1
	Finanzas	2	1	3	0	0	2	0	0	0	0	0	0	1	0	0
	Informática para la Gestión	3	2	5	0	0	2	1	0	0	1	0	0	1	0	0
	Gestión de Proyectos Públicos y Privados	0	0	0	0	0	0	0	0	0	0	0	0	0	0	0
	Gerencia Municipal y Regional	0	0	0	0	0	0	0	0	0	0	0	0	0	0	0
	Gerencia Pública Corporativa	0	0	0	0	0	0	0	0	0	0	0	0	0	0	0
AGRONOMIA	Desarrollo Rural Sostenible	2	1	3	1	0	1	1	0	0	0	0	0	0	0	0
ANTROPOLOGIA	Antropología Jurídica	0	0	0	0	0	0	0	0	0	0	0	0	0	0	0
ARQUITECTURA	Urbanismo	0	0	0	0	0	0	0	0	0	0	0	0	0	0	0
	Gestión y Organización de la Construcción	0	0	0	0	0	0	0	0	0	0	0	0	0	0	0
CIENCIAS DE LA COMUNICACIÓN	Comunicación para el Desarrollo	0	0	0	0	0	0	0	0	0	0	0	0	0	0	0
FORESTALES	Ciencias Forestales y del Ambiente	4	1	5	1	0	0	0	1	1	0	0	1	0	1	0
CONTABILIDAD	Gestión y Control Gubernamental	0	1	1	0	0	0	0	0	1	0	0	0	0	0	0
	Auditoría Integral	0	1	1	0	1	0	0	0	0	0	0	0	0	0	0
ECONOMIA	Gestión Pública	1	3	4	0	0	0	0	0	2	1	0	0	1	0	0
	Planificación y Proyectos de Inversión	2	3	5	0	0	0	3	2	0	0	0	0	0	0	0
ENFERMERIA	Salud Pública	1	1	2	0	0	0	1	0	0	1	0	0	0	0	0
ING. EN INDUSTRIAL ALIM.	Tecnología y Gestión de la Calidad de Alimentos	2	0	2	0	0	0	0	2	0	0	0	0	0	0	0
ING. ELECTRICA Y ELECTRONICA	Sistemas Eléctricos de Distribución	0	0	0	0	0	0	0	0	0	0	0	0	0	0	0
INGENIERIA MECANICA	Tecnología Energética	6	0	6	0	0	2	0	3	0	1	0	0	0	0	0
	Gestión del Mantenimiento y la Sostenibilidad	1	0	1	0	0	0	0	1	0	0	0	0	0	0	0
ING. DE MINAS	Seguridad y Medio Ambiente en Minería	5	0	5	0	0	2	0	3	0	0	0	0	0	0	0
	Gestión Minera	1	0	1	0	0	1	0	0	0	0	0	0	0	0	0
INGENIERIA QUIMICA	Ingeniería Química Ambiental	1	0	1	0	0	1	0	0	0	0	0	0	0	0	0
	Ingeniería Ambiental	0	0	0	0	0	0	0	0	0	0	0	0	0	0	0
ING. DE SISTEMAS	Gerencia de Sistemas Empresariales (Modalidad Presencial)	3	0	3	0	0	1	0	0	0	2	0	0	0	0	0
	Gerencia de Sistemas Empresariales (Modalidad distancia)	0	0	0	0	0	0	0	0	0	0	0	0	0	0	0
	Gerencia de Tecnologías de Información y Comunicación	3	0	3	1	0	0	0	0	0	1	0	1	0	0	0
	Ciencias de la Computación e Informática	2	0	2	0	0	1	0	0	0	1	0	0	0	0	0
MEDICINA HUMANA SEGUNDA ESPECIALIZACION	Anestesiología	0	0	0	0	0	0	0	0	0	0	0	0	0	0	0
	Cirugía General	0	0	0	0	0	0	0	0	0	0	0	0	0	0	0
	Ginecología y Obstetricia	0	0	0	0	0	0	0	0	0	0	0	0	0	0	0
	Medicina Interna	3	1	4	0	0	0	0	1	0	1	0	1	1	0	0
	Medicina Familiar y Comunitaria	0	0	0	0	0	0	0	0	0	0	0	0	0	0	0
	Pediatría	1	0	1	0	0	0	0	1	0	0	0	0	0	0	0
SOCIOLOGIA	Gestión del Desarrollo Social	0	0	0	0	0	0	0	0	0	0	0	0	0	0	0
TRABAJO SOCIAL	Promoción de la Infancia	0	3	3	0	0	0	1	0	1	0	1	0	0	0	0
ZOOTECNIA	Seguridad Alimentaria Nutricional	0	0	0	0	0	0	0	0	0	0	0	0	0	0	0
	Gestión de la Producción Orgánica y Agronegocios	0	0	0	0	0	0	0	0	0	0	0	0	0	0	0
CIENCIAS APLICADAS TARMA	Gestión Educativa y Didáctica	0	1	1	0	0	0	0	0	1	0	0	0	0	0	0
EDUCACION HUANCAYO	Gestión Educativa	6	7	13	1	0	4	2	0	4	1	0	0	1	0	0
	Tecnología Educativa	3	1	4	1	0	2	0	0	0	0	1	0	0	0	0
	Didáctica Universitaria	1	0	1	0	0	1	0	0	0	0	0	0	0	0	0
	Psicología Educativa	1	0	1	0	0	1	0	0	0	0	0	0	0	0	0
	Enseñanza Estratégica	1	5	6	0	0	1	0	0	3	0	1	0	1	0	0
	Educación Infantil	0	2	2	0	0	0	0	0	1	0	1	0	0	0	0
	Lectura y Escritura	0	1	1	0	1	0	0	0	0	0	0	0	0	0	0
EDUCACION SEDE SATIPO	Gestión Educativa	0	0	0	0	0	0	0	0	0	0	0	0	0	0	0
EDUCACION PICHANAKI	Gestión Educativa	0	0	0	0	0	0	0	0	0	0	0	0	0	0	0
EDUCACION SEDES LURCAY	Gestión Educativa	0	0	0	0	0	0	0	0	0	0	0	0	0	0	0
EDUCACION PANGO	Gestión Educativa	0	0	0	0	0	0	0	0	0	0	0	0	0	0	0
EDUCACION HUANTA	Gestión Educativa	0	0	0	0	0	0	0	0	0	0	0	0	0	0	0
EDUCACION JAUJA	Gestión Educativa	0	0	0	0	0	0	0	0	0	0	0	0	0	0	0
EDUCACION TINGO MARIA	Gestión Educativa	0	0	0	0	0	0	0	0	0	0	0	0	0	0	0
EDUCACION ACOBAMBA	Gestión Educativa	0	0	0	0	0	0	0	0	0	0	0	0	0	0	0
EDUCACION PAMPAS	Gestión Educativa	0	0	0	0	0	0	0	0	0	0	0	0	0	0	0
EDUCACION MAZAMARI	Psicología Educativa	0	0	0	0	0	0	0	0	0	0	0	0	0	0	0
TOTAL		58	37	95	5	2	24	9	14	15	10	4	4	6	1	1

Fuente: Ficha Estadística de posgrado 2014

**CUADRO Nº 193**  
**GRADUADOS DE POSGRADO POR TIPO DE COLEGIO DONDE CONCLUYO SECUNDARIA**  
**SEGÚN MAESTRIA 2014**

MAESTRIA	MENCION	TIPO DE COLEGIO DONDE CONCLUYO SECUNDARIA						
		TOTAL			ESTATAL		PARTICULAR	
		M	F	T	M	F	M	F
ADMINISTRACION DE EMPRESAS. ADMINISTRACION PUBLICA Y GOBIERNO	Administración Estratégica de Empresas	3	2	5	2	1	1	1
	Finanzas	2	1	3	2	1	0	0
	Infomática para la Gestión	3	2	5	3	1	0	1
	Gestión de Proyectos Públicos y Privados	0	0	0	0	0	0	0
	Gerencia Municipal y Regional	0	0	0	0	0	0	0
	Gerencia Publica Corporativa	0	0	0	0	0	0	0
AGRONOMIA	Desarrollo Rural Sostenible	2	1	3	2	1	0	0
ANTROPOLOGIA	Antropología Jurídica	0	0	0	0	0	0	0
ARQUITECTURA	Urbanismo	0	0	0	0	0	0	0
	Gestión y Organización de la Construcción	0	0	0	0	0	0	0
CIENCIAS DE LA COMUNICACIÓN	Comunicación para el Desarrollo	0	0	0	0	0	0	0
FORESTALES	Ciencias Forestales y del Ambiente	4	1	5	3	1	1	0
CONTABILIDAD	Gestión y Control Gubernamental	0	1	1	0	1	0	0
	Auditoría Integral	0	1	1	0	1	0	0
ECONOMIA	Gestión Publica	1	3	4	0	2	1	1
	Planificación y Proyectos de Inversión	2	3	5	2	3	0	0
ENFERMERIA	Salud Publica	1	1	2	1	1	0	0
ING. EN INDUSTRIAL ALIM.	Tecnología y Gestión de la Calidad de Alimentos	2	0	2	2	0	0	0
ING. ELECTRICA Y ELECTRONICA	Sistemas Eléctricos de Distribución	0	0	0	0	0	0	0
INGENIERIA MECANICA	Tecnología Energética	6	0	6	6	0	0	0
	Gestión del Mantenimiento y la Sostenibilidad	1	0	1	1	0	0	0
ING. DE MINAS	Seguridad y Medio Ambiente en Minería	5	0	5	5	0	0	0
	Gestión Minera	1	0	1	1	0	0	0
INGENIERIA QUIMICA	Ingeniería Química Ambiental	1	0	1	1	0	0	0
	Ingeniería Ambiental	0	0	0	0	0	0	0
ING. DE SISTEMAS	Gerencia de Sistemas Empresariales (Modalidad Presencial)	3	0	3	2	0	1	0
	Gerencia de Sistemas Empresariales (Modalidad distancia)	0	0	0	0	0	0	0
	Gerencia de Tecnologías de Información y Comunicación	3	0	3	3	0	0	0
	Ciencias de la Computación e Informática	2	0	2	2	0	0	0
MEDICINA HUMANA SEGUNDA ESPECIALIZACION	Anestesiología	0	0	0	0	0	0	0
	Cirugía General	0	0	0	0	0	0	0
	Ginecología y Obstetricia	0	0	0	0	0	0	0
	Medicina Interna	3	1	4	2	1	1	0
	Medicina Familiar y Comunitaria	0	0	0	0	0	0	0
	Pediatría	1	0	1	1	0	0	0
SOCIOLOGIA	Gestión del Desarrollo Social	0	0	0	0	0	0	0
TRABAJO SOCIAL	Promoción de la Infancia	0	3	3	0	3	0	0
ZOOTECNIA	Seguridad Alimentaria Nutricional	0	0	0	0	0	0	0
	Gestión de la Producción Orgánica y Agronegocios	0	0	0	0	0	0	0
CIENCIAS APLICADAS TARMA	Gestión Educativa y Didáctica	0	1	1	0	1	0	0
EDUCACION HUANCAYO	Gestión Educativa	6	7	13	6	6	0	1
	Tecnología Educativa	3	1	4	3	1	0	0
	Didáctica Universitaria	1	5	6	1	5	0	0
	Psicología Educativa	1	0	1	1	0	0	0
	Enseñanza Estratégica	1	0	1	1	0	0	0
	Educación Infantil	0	2	2	0	2	0	0
	Lectura y Escritura	0	1	1	0	1	0	0
EDUCACION SEDE SATIPO	Gestión Educativa	0	0	0	0	0	0	0
EDUCACION PICHANAKI	Gestión Educativa	0	0	0	0	0	0	0
EDUCACION SEDES LIRCAY	Gestión Educativa	0	0	0	0	0	0	0
EDUCACION PANGOYA	Gestión Educativa	0	0	0	0	0	0	0
EDUCACION HUANTA	Gestión Educativa	0	0	0	0	0	0	0
EDUCACION JAUJA	Gestión Educativa	0	0	0	0	0	0	0
EDUCACION TINGO MARIA	Gestión Educativa	0	0	0	0	0	0	0
EDUCACION ACOBAMBA	Gestión Estratégica	0	0	0	0	0	0	0
EDUCACION PAMPAS	Gestión Educativa	0	0	0	0	0	0	0
EDUCACION MAZAMARI	Psicología Educativa	0	0	0	0	0	0	0
TOTAL		58	37	95	53	33	5	4

Fuente: Ficha Estadística de posgrado 2014

**CUADRO Nº 194**  
**GRADUADOS DE POSGRADO POR UNIVERSIDAD DONDE CONCLUYO ESTUDIOS**  
**DE PREGRADO SEGÚN MAESTRIA 2014**

MAESTRIA	MENCION	UNIVERSIDAD DONDE CONCLUYO ESTUDIOS DE PREGRADO																	
		TOTAL			UNCP		UPLA		UCCI		UNHV HUANUCO		UNH HUANCVELICA		UNSCH AYACUCHO		OTROS		
		M	F	T	M	F	M	F	M	F	M	F	M	F	M	F	M	F	
ADMINISTRACION DE EMPRESAS. ADMINISTRACION PUBLICA Y GOBIERNO	Administración Estratégica de Empresas	3	2	5	1	1	1	0	0	0	0	0	0	0	0	0	0	1	1
	Finanzas	2	1	3	2	1	0	0	0	0	0	0	0	0	0	0	0	0	0
	Infomática para la Gestión	3	2	5	3	2	0	0	0	0	0	0	0	0	0	0	0	0	0
	Gestión de Proyectos Públicos y Privados	0	0	0	0	0	0	0	0	0	0	0	0	0	0	0	0	0	0
	Gerencia Municipal y Regional	0	0	0	0	0	0	0	0	0	0	0	0	0	0	0	0	0	0
	Gerencia Publica Corporativa	0	0	0	0	0	0	0	0	0	0	0	0	0	0	0	0	0	0
AGRONOMIA	Desarrollo Rural Sostenible	2	1	3	2	1	0	0	0	0	0	0	0	0	0	0	0	0	0
ANTROPOLOGIA	Antropología Jurídica	0	0	0	0	0	0	0	0	0	0	0	0	0	0	0	0	0	0
ARQUITECTURA	Urbanismo	0	0	0	0	0	0	0	0	0	0	0	0	0	0	0	0	0	0
	Gestión y Organización de la Construcción	0	0	0	0	0	0	0	0	0	0	0	0	0	0	0	0	0	0
CIENCIAS DE LA COMUNICACIÓN	Comunicación para el Desarrollo	0	0	0	0	0	0	0	0	0	0	0	0	0	0	0	0	0	0
FORESTALES	Ciencias Forestales y del Ambiente	4	1	5	3	1	0	0	0	0	0	0	0	0	0	0	0	1	0
CONTABILIDAD	Gestión y Control Gubernamental	0	1	1	0	1	0	0	0	0	0	0	0	0	0	0	0	0	0
	Auditoría Integral	0	1	1	0	1	0	0	0	0	0	0	0	0	0	0	0	0	0
ECONOMIA	Gestión Publica	1	3	4	1	0	0	2	0	0	0	0	0	0	0	0	0	0	1
	Planificación y Proyectos de Inversión	2	3	5	1	0	0	0	0	0	0	0	0	0	0	0	0	1	3
ENFERMERIA	Salud Publica	1	1	2	0	1	1	0	0	0	0	0	0	0	0	0	0	0	0
ING. EN INDUSTRIAL ALIM.	Tecnología y Gestión de la Calidad de Alimentos	2	0	2	1	0	0	0	0	0	0	0	0	0	0	0	0	1	0
ING. ELECTRICA Y ELECTRONICA	Sistemas Eléctricos de Distribución	0	0	0	0	0	0	0	0	0	0	0	0	0	0	0	0	0	0
INGENIERIA MECANICA	Tecnología Energética	6	0	6	5	0	0	0	0	0	0	0	0	0	0	0	0	1	0
	Gestión del Mantenimiento y la Sostenibilidad	1	0	1	1	0	0	0	0	0	0	0	0	0	0	0	0	0	0
ING. DE MNAS	Seguridad y Medio Ambiente en Minería	5	0	5	5	0	0	0	0	0	0	0	0	0	0	0	0	0	0
	Gestión Minera	1	0	1	1	0	0	0	0	0	0	0	0	0	0	0	0	0	0
INGENIERIA QUIMICA	Ingeniería Química Ambiental	1	0	1	1	0	0	0	0	0	0	0	0	0	0	0	0	0	0
	Ingeniería Ambiental	0	0	0	0	0	0	0	0	0	0	0	0	0	0	0	0	0	0
ING. DE SISTEMAS	Gerencia de Sistemas Empresariales (Modalidad Presencial)	3	0	3	2	0	1	0	0	0	0	0	0	0	0	0	0	0	0
	Gerencia de Sistemas Empresariales (Modalidad distancia)	0	0	0	0	0	0	0	0	0	0	0	0	0	0	0	0	0	0
	Gerencia de Tecnologías de Información y Comunicación	3	0	3	1	0	0	0	0	0	0	0	1	0	0	0	0	1	0
	Ciencias de la Computación e Informática	2	0	2	1	0	0	0	0	0	0	0	1	0	0	0	0	0	0
MEDICINA HUMANA SEGUNDA ESPECIALIZACION	Anestesiología	0	0	0	0	0	0	0	0	0	0	0	0	0	0	0	0	0	0
	Cirugía General	0	0	0	0	0	0	0	0	0	0	0	0	0	0	0	0	0	0
	Ginecología y Obstetricia	0	0	0	0	0	0	0	0	0	0	0	0	0	0	0	0	0	0
	Medicina Interna	3	1	4	1	1	0	0	0	0	0	0	0	0	1	0	0	1	0
	Medicina Familiar y Comunitaria	0	0	0	0	0	0	0	0	0	0	0	0	0	0	0	0	0	0
	Pediatría	1	0	1	0	0	0	0	0	0	0	0	0	0	0	0	0	1	0
SOCIOLOGIA	Gestión del Desarrollo Social	0	0	0	0	0	0	0	0	0	0	0	0	0	0	0	0	0	0
TRABAJO SOCIAL	Promoción de la Infancia	0	3	3	0	3	0	0	0	0	0	0	0	0	0	0	0	0	0
ZOOTECNA	Seguridad Alimentaria Nutricional	0	0	0	0	0	0	0	0	0	0	0	0	0	0	0	0	0	0
	Gestión de la Producción Orgánica y Agronegocios	0	0	0	0	0	0	0	0	0	0	0	0	0	0	0	0	0	0
CIENCIAS APLICADAS TARMA	Gestión Educativa y Didáctica	0	1	1	0	0	0	0	0	0	0	0	0	0	0	0	0	0	1
EDUCACION HUANCAYO	Gestión Educativa	6	7	13	2	5	0	0	0	0	0	0	0	0	0	0	0	4	2
	Tecnología Educativa	3	1	4	3	1	0	0	0	0	0	0	0	0	0	0	0	0	0
	Didáctica Universitaria	1	0	1	1	0	0	0	0	0	0	0	0	0	0	0	0	0	0
	Psicología Educativa	1	0	1	1	0	0	0	0	0	0	0	0	0	0	0	0	0	0
	Enseñanza Estratégica	1	5	6	1	3	0	0	0	0	0	0	0	0	0	0	0	0	2
	Educación Infantil	0	2	2	0	1	0	0	0	0	0	0	0	0	0	0	0	0	1
	Lectura y Escritura	0	1	1	0	1	0	0	0	0	0	0	0	0	0	0	0	0	0
EDUCACION SEDE SATIPO	Gestión Educativa	0	0	0	0	0	0	0	0	0	0	0	0	0	0	0	0	0	0
EDUCACION PICHANAKI	Gestión Educativa	0	0	0	0	0	0	0	0	0	0	0	0	0	0	0	0	0	0
EDUCACION SEDES LIRCAY	Gestión Educativa	0	0	0	0	0	0	0	0	0	0	0	0	0	0	0	0	0	0
EDUCACION PANGO	Gestión Educativa	0	0	0	0	0	0	0	0	0	0	0	0	0	0	0	0	0	0
EDUCACION HUANTA	Gestión Educativa	0	0	0	0	0	0	0	0	0	0	0	0	0	0	0	0	0	0
EDUCACION JAUJA	Gestión Educativa	0	0	0	0	0	0	0	0	0	0	0	0	0	0	0	0	0	0
EDUCACION TINGO MARIA	Gestión Educativa	0	0	0	0	0	0	0	0	0	0	0	0	0	0	0	0	0	0
EDUCACION ACOBAMBA	Gestión Estratégica	0	0	0	0	0	0	0	0	0	0	0	0	0	0	0	0	0	0
EDUCACION PAMPAS	Gestión Educativa	0	0	0	0	0	0	0	0	0	0	0	0	0	0	0	0	0	0
EDUCACION MAZAMARI	Psicología Educativa	0	0	0	0	0	0	0	0	0	0	0	0	0	0	0	0	0	0
TOTAL		58	37	95	40	24	3	2	0	0	0	0	2	0	1	0	12	11	

Fuente: Ficha Estadística de posgrado 2014

**CUADRO Nº 195**  
**GRADUADOS DE POSGRADO POR GRADO ACADEMICO UNIVERSITARIO**  
**SEGÚN MAESTRIA 2014**

MAESTRIA	MENCION	GRADO ACADEMICO UNIVERSITARIO						
		TOTAL			BACHILLER		TITULADO	
		M	F	T	M	F	M	F
ADMINISTRACION DE EMPRESAS. ADMINISTRACION PUBLICA Y GOBIERNO	Administración Estratégica de Empresas	3	2	5	1	0	2	2
	Finanzas	2	1	3	0	0	2	1
	Infomática para la Gestión	3	2	5	1	0	2	2
	Gestión de Proyectos Públicos y Privados	0	0	0	0	0	0	0
	Gerencia Municipal y Regional	0	0	0	0	0	0	0
	Gerencia Publica Corporativa	0	0	0	0	0	0	0
AGRONOMIA	Desarrollo Rural Sostenible	2	1	3	0	1	2	0
ANTROPOLOGIA	Antropología Jurídica	0	0	0	0	0	0	0
ARQUITECTURA	Urbanismo	0	0	0	0	0	0	0
	Gestión y Organización de la Construcción	0	0	0	0	0	0	0
CIENCIAS DE LA COMUNICACIÓN	Comunicación para el Desarrollo	0	0	0	0	0	0	0
FORESTALES	Ciencias Forestales y del Ambiente	4	1	5	2	0	2	1
CONTABILIDAD	Gestión y Control Gubernamental	0	1	1	0	0	0	1
	Auditoría Integral	0	1	1	0	0	0	1
ECONOMIA	Gestión Publica	1	3	4	0	0	1	3
	Planificación y Proyectos de Inversión	2	3	5	0	0	2	3
ENFERMERIA	Salud Publica	1	1	2	0	0	1	1
ING. EN INDUSTRIAL ALIM.	Tecnología y Gestión de la Calidad de Alimentos	2	0	2	0	0	2	0
ING. ELECTRICA Y ELECTRONICA	Sistemas Eléctricos de Distribución	0	0	0	0	0	0	0
INGENIERIA MECANICA	Tecnología Energética	6	0	6	2	0	4	0
	Gestión del Mantenimiento y la Sostenibilidad	1	0	1	0	0	1	0
ING. DE MINAS	Seguridad y Medio Ambiente en Minería	5	0	5	0	0	5	0
	Gestión Minera	1	0	1	0	0	1	0
INGENIERIA QUIMICA	Ingeniería Química Ambiental	1	0	1	0	0	1	0
	Ingeniería Ambiental	0	0	0	0	0	0	0
ING. DE SISTEMAS	Gerencia de Sistemas Empresariales (Modalidad Presencial)	3	0	3	0	0	3	0
	Gerencia de Sistemas Empresariales (Modalidad distancia)	0	0	0	0	0	0	0
	Gerencia de Tecnologías de Información y Comunicación	3	0	3	0	0	3	0
	Ciencias de la Computación e Informática	2	0	2	0	0	2	0
MEDICINA HUMANA SEGUNDA ESPECIALIZACION	Anestesiología	0	0	0	0	0	0	0
	Cirugía General	0	0	0	0	0	0	0
	Ginecología y Obstetricia	0	0	0	0	0	0	0
	Medicina Interna	3	1	4	0	0	3	1
	Medicina Familiar y Comunitaria	0	0	0	0	0	0	0
	Pediatría	1	0	1	0	0	1	0
SOCIOLOGIA	Gestión del Desarrollo Social	0	0	0	0	0	0	0
TRABAJO SOCIAL	Promoción de la Infancia	0	3	3	0	1	0	2
ZOOTECNIA	Seguridad Alimentaria Nutricional	0	0	0	0	0	0	0
	Gestión de la Producción Orgánica y Agronegocios	0	0	0	0	0	0	0
CIENCIAS APLICADAS TARMA	Gestión Educativa y Didáctica	0	1	1	0	1	0	0
EDUCACION HUANCAYO	Gestión Educativa	6	7	13	5	2	1	5
	Tecnología Educativa	3	1	4	0	0	3	1
	Didáctica Universitaria	1	0	1	0	0	1	0
	Psicología Educativa	1	0	1	0	0	1	0
	Enseñanza Estratégica	1	5	6	0	4	1	1
	Educación Infantil	0	2	2	0	0	0	2
	Lectura y Escritura	0	1	1	0	0	0	1
EDUCACION SEDE SATIPO	Gestión Educativa	0	0	0	0	0	0	0
EDUCACION PICHANAKI	Gestión Educativa	0	0	0	0	0	0	0
EDUCACION SEDES LIRCAY	Gestión Educativa	0	0	0	0	0	0	0
EDUCACION PANGOYA	Gestión Educativa	0	0	0	0	0	0	0
EDUCACION HUANTA	Gestión Educativa	0	0	0	0	0	0	0
EDUCACION JAUJA	Gestión Educativa	0	0	0	0	0	0	0
EDUCACION TINGO MARIA	Gestión Educativa	0	0	0	0	0	0	0
EDUCACION ACOBAMBA	Gestión Educativa	0	0	0	0	0	0	0
EDUCACION PAMPAS	Gestión Educativa	0	0	0	0	0	0	0
EDUCACION MAZAMARI	Psicología Educativa	0	0	0	0	0	0	0
TOTAL		58	37	95	11	9	47	28

**CUADRO N° 196**  
**GRADUADOS DE POSGRADO POR MODALIDAD DE OBTENCION DEL GRADO**  
**SEGÚN MAESTRIA 2014**

MAESTRIA	MENCION	MODALIDAD DE OBTENCION DEL GRADO									
		TOTAL			TESIS		CURSO DE ACTUALIZACION		EVALUACION		
		M	F	T	M	F	M	F	M	F	
ADMINISTRACION DE EMPRESAS. ADMINISTRACION PUBLICA Y GOBIERNO	Administración Estratégica de Empresas	3	2	5	3	2	0	0	0	0	
	Finanzas	2	1	3	2	1	0	0	0	0	
	Infomática para la Gestión	3	2	5	3	2	0	0	0	0	
	Gestión de Proyectos Públicos y Privados	0	0	0	0	0	0	0	0	0	
	Gerencia Municipal y Regional	0	0	0	0	0	0	0	0	0	
	Gerencia Publica Corporativa	0	0	0	0	0	0	0	0	0	
AGRONOMIA	Desarrollo Rural Sostenible	2	1	3	2	1	0	0	0	0	
ANTROPOLOGIA	Antropología Jurídica	0	0	0	0	0	0	0	0	0	
ARQUITECTURA	Urbanismo	0	0	0	0	0	0	0	0	0	
	Gestión y Organización de la Construcción	0	0	0	0	0	0	0	0	0	
CIENCIAS DE LA COMUNICACIÓN	Comunicación para el Desarrollo	0	0	0	0	0	0	0	0	0	
FORESTALES	Ciencias Forestales y del Ambiente	4	1	5	4	1	0	0	0	0	
CONTABILIDAD	Gestión y Control Gubernamental	0	1	1	0	1	0	0	0	0	
	Auditoría Integral	0	1	1	0	1	0	0	0	0	
ECONOMIA	Gestión Publica	1	3	4	1	3	0	0	0	0	
	Planificación y Proyectos de Inversión	2	3	5	1	3	1	0	0	0	
ENFERMERIA	Salud Publica	1	1	2	1	1	0	0	0	0	
ING. EN INDUSTRIAL ALIM.	Tecnología y Gestión de la Calidad de Alimentos	2	0	2	2	0	0	0	0	0	
ING. ELECTRICA Y ELECTRONICA	Sistemas Eléctricos de Distribución	0	0	0	0	0	0	0	0	0	
INGENIERIA MECANICA	Tecnología Energética	6	0	6	6	0	0	0	0	0	
	Gestión del Mantenimiento y la Sostenibilidad	1	0	1	1	0	0	0	0	0	
ING. DE MINAS	Seguridad y Medio Ambiente en Minería	5	0	5	5	0	0	0	0	0	
	Gestión Minera	1	0	1	1	0	0	0	0	0	
INGENIERIA QUIMICA	Ingeniería Química Ambiental	1	0	1	1	0	0	0	0	0	
	Ingeniería Ambiental	0	0	0	0	0	0	0	0	0	
ING. DE SISTEMAS	Gerencia de Sistemas Empresariales (Modalidad Presencial)	3	0	3	2	0	1	0	0	0	
	Gerencia de Sistemas Empresariales (Modalidad distancia)	0	0	0	0	0	0	0	0	0	
	Gerencia de Tecnologías de Información y Comunicación	3	0	3	2	0	1	0	0	0	
	Ciencias de la Computación e Informática	2	0	2	2	0	0	0	0	0	
MEDICINA HUMANA SEGUNDA ESPECIALIZACION	Anestesiología	0	0	0	0	0	0	0	0	0	
	Cirugía General	0	0	0	0	0	0	0	0	0	
	Ginecología y Obstetricia	0	0	0	0	0	0	0	0	0	
	Medicina Interna	3	1	4	2	0	1	0	0	1	
	Medicina Familiar y Comunitaria	0	0	0	0	0	0	0	0	0	
	Pediatría	1	0	1	1	0	0	0	0	0	
SOCIOLOGIA	Gestión del Desarrollo Social	0	0	0	0	0	0	0	0	0	
TRABAJO SOCIAL	Promoción de la Infancia	0	3	3	0	3	0	0	0	0	
ZOOTECNIA	Seguridad Alimentaria Nutricional	0	0	0	0	0	0	0	0	0	
	Gestión de la Producción Orgánica y Agronegocios	0	0	0	0	0	0	0	0	0	
CIENCIAS APLICADAS TARMA	Gestión Educativa y Didáctica	0	1	1	0	1	0	0	0	0	
EDUCACION HUANCAYO	Gestión Educativa	6	7	13	6	7	0	0	0	0	
	Tecnología Educativa	3	1	4	2	1	1	0	0	0	
	Didáctica Universitaria	1	0	1	1	0	0	0	0	0	
	Psicología Educativa	1	0	1	1	0	0	0	0	0	
	Enseñanza Estratégica	1	5	6	1	5	0	0	0	0	
	Educación Infantil	0	2	2	0	2	0	0	0	0	
	Lectura y Escritura	0	1	1	0	1	0	0	0	0	
EDUCACION SEDE SATIPO	Gestión Educativa	0	0	0	0	0	0	0	0	0	
EDUCACION PICHANAKI	Gestión Educativa	0	0	0	0	0	0	0	0	0	
EDUCACION SEDES LIRCAY	Gestión Educativa	0	0	0	0	0	0	0	0	0	
EDUCACION PANGO	Gestión Educativa	0	0	0	0	0	0	0	0	0	
EDUCACION HUANTA	Gestión Educativa	0	0	0	0	0	0	0	0	0	
EDUCACION JAUJA	Gestión Educativa	0	0	0	0	0	0	0	0	0	
EDUCACION TINGO MARIA	Gestión Educativa	0	0	0	0	0	0	0	0	0	
EDUCACION ACOBAMBA	Gestión Estratégica	0	0	0	0	0	0	0	0	0	
EDUCACION PAMPAS	Gestión Educativa	0	0	0	0	0	0	0	0	0	
EDUCACION MAZAMARI	Psicología Educativa	0	0	0	0	0	0	0	0	0	
TOTAL		58	37	95	53	36	5	0	0	1	

Fuente: Ficha Estadística de posgrado 2014



**CUADRO Nº 197  
GRADUADOS DE POSGRADO POR SITUACION LABORAL  
SEGÚN MAESTRIA 2014**

MAESTRIA	MENCION	SITUACION LABORAL						
		TOTAL			TRABAJA		NO TRABAJA	
		M	F	T	M	F	M	F
ADMINISTRACION DE EMPRESAS. ADMINISTRACION PUBLICA Y GOBIERNO	Administración Estratégica de Empresas	3	2	5	2	2	1	0
	Finanzas	2	1	3	2	1	0	0
	Infomática para la Gestión	3	2	5	3	2	0	0
	Gestión de Proyectos Públicos y Privados	0	0	0	0	0	0	0
	Gerencia Municipal y Regional	0	0	0	0	0	0	0
	Gerencia Publica Corporativa	0	0	0	0	0	0	0
AGRONOMIA	Desarrollo Rural Sostenible	2	1	3	2	0	0	1
ANTROPOLOGIA	Antropología Jurídica	0	0	0	0	0	0	0
ARQUITECTURA	Urbanismo	0	0	0	0	0	0	0
	Gestión y Organización de la Construcción	0	0	0	0	0	0	0
CIENCIAS DE LA COMUNICACIÓN	Comunicación para el Desarrollo	0	0	0	0	0	0	0
FORESTALES	Ciencias Forestales y del Ambiente	4	1	5	4	1	0	0
CONTABILIDAD	Gestión y Control Gubernamental	0	1	1	0	1	0	0
	Auditoría Integral	0	1	1	0	1	0	0
ECONOMIA	Gestión Publica	1	3	4	1	3	0	0
	Planificación y Proyectos de Inversión	2	3	5	2	3	0	0
ENFERMERIA	Salud Publica	1	1	2	1	1	0	0
ING. EN INDUSTRIAL ALIM.	Tecnología y Gestión de la Calidad de Alimentos	2	0	2	2	0	0	0
ING. ELECTRICA Y ELECTRONICA	Sistemas Eléctricos de Distribución	0	0	0	0	0	0	0
INGENIERIA MECANICA	Tecnología Energética	6	0	6	6	0	0	0
	Gestión del Mantenimiento y la Sostenibilidad	1	0	1	1	0	0	0
ING. DE MINAS	Seguridad y Medio Ambiente en Minería	5	0	5	5	0	0	0
	Gestión Minera	1	0	1	1	0	0	0
INGENIERIA QUIMICA	Ingeniería Química Ambiental	1	0	1	1	0	0	0
	Ingeniería Ambiental	0	0	0	0	0	0	0
ING. DE SISTEMAS	Gerencia de Sistemas Empresariales (Modalidad Presencial)	3	0	3	3	0	0	0
	Gerencia de Sistemas Empresariales (Modalidad distancia)	0	0	0	0	0	0	0
	Gerencia de Tecnologías de Información y Comunicación	3	0	3	3	0	0	0
	Ciencias de la Computación e Informática	2	0	2	2	0	0	0
MEDICINA HUMANA SEGUNDA ESPECIALIZACION	Anestesiología	0	0	0	0	0	0	0
	Cirugía General	0	0	0	0	0	0	0
	Ginecología y Obstetricia	0	0	0	0	0	0	0
	Medicina Interna	3	1	4	3	1	0	0
	Medicina Familiar y Comunitaria	0	0	0	0	0	0	0
	Pediatría	1	0	1	1	0	0	0
SOCIOLOGIA	Gestión del Desarrollo Social	0	0	0	0	0	0	0
TRABAJO SOCIAL	Promoción de la Infancia	0	3	3	0	3	0	0
ZOOTECNIA	Seguridad Alimentaria Nutricional	0	0	0	0	0	0	0
	Gestión de la Producción Orgánica y Agronegocios	0	0	0	0	0	0	0
CIENCIAS APLICADAS TARMA	Gestión Educativa y Didáctica	0	1	1	0	1	0	0
EDUCACION HUANCAYO	Gestión Educativa	6	7	13	6	6	0	1
	Tecnología Educativa	3	1	4	3	1	0	0
	Didáctica Universitaria	1	0	1	1	0	0	0
	Psicología Educativa	1	0	1	1	0	0	0
	Enseñanza Estratégica	1	5	6	1	5	0	0
	Educación Infantil	0	2	2	0	2	0	0
	Lectura y Escritura	0	1	1	0	0	0	1
EDUCACION SEDE SATIPO	Gestión Educativa	0	0	0	0	0	0	0
EDUCACION PICHANAKI	Gestión Educativa	0	0	0	0	0	0	0
EDUCACION SEDES LIRCAY	Gestión Educativa	0	0	0	0	0	0	0
EDUCACION PANGO	Gestión Educativa	0	0	0	0	0	0	0
EDUCACION HUANTA	Gestión Educativa	0	0	0	0	0	0	0
EDUCACION JAUJA	Gestión Educativa	0	0	0	0	0	0	0
EDUCACION TINGO MARIA	Gestión Educativa	0	0	0	0	0	0	0
EDUCACION ACOBAMBA	Gestión Estratégica	0	0	0	0	0	0	0
EDUCACION PAMPAS	Gestión Educativa	0	0	0	0	0	0	0
EDUCACION MAZAMARI	Psicología Educativa	0	0	0	0	0	0	0
TOTAL		58	37	95	57	34	1	3

Fuente: Ficha Estadística de posgrado 2014



CUADRO Nº 198

**GRADUADOS DE POSGRADO POR SECTOR ECONOMICO  
SEGÚN MAESTRIA 2014**

MAESTRIA	MENCION	SECTOR ECONOMICO																						
		TOTAL		ENERGIA Y MINAS		EDUCACION		INDUSTRIAL		SERVICIOS		TELECOMUNICACIONES		AGROPECUARIO		COMERCIAL		FINANCIERO		TRANSPORTES		EN BLANCO		
		M	F	T	M	F	M	F	M	F	M	F	M	F	M	F	M	F	M	F	M	F	M	F
ADMINISTRACION DE EMPRESAS. ADMINISTRACION PUBLICA Y GOBIERNO	Administración Estratégica de Empresas	3	2	5	0	0	1	0	0	1	0	0	0	0	0	0	1	0	0	0	0	1	1	0
	Finanzas	2	1	3	0	0	1	0	0	0	0	0	0	0	0	0	0	0	1	1	0	0	0	0
	Informática para la Gestión	3	2	5	0	0	3	1	0	1	0	0	0	0	0	0	0	0	0	0	0	0	0	0
	Gestión de Proyectos Públicos y Privados	0	0	0	0	0	0	0	0	0	0	0	0	0	0	0	0	0	0	0	0	0	0	0
	Gerencia Municipal y Regional	0	0	0	0	0	0	0	0	0	0	0	0	0	0	0	0	0	0	0	0	0	0	0
	Gerencia Pública Corporativa	0	0	0	0	0	0	0	0	0	0	0	0	0	0	0	0	0	0	0	0	0	0	0
AGRONOMIA	Desarrollo Rural Sostenible	2	1	3	0	0	0	0	0	0	0	0	0	0	2	0	0	0	0	0	0	0	0	1
ANTROPOLOGIA	Antropología Jurídica	0	0	0	0	0	0	0	0	0	0	0	0	0	0	0	0	0	0	0	0	0	0	0
ARQUITECTURA	Urbanismo	0	0	0	0	0	0	0	0	0	0	0	0	0	0	0	0	0	0	0	0	0	0	0
	Gestión y Organización de la Construcción	0	0	0	0	0	0	0	0	0	0	0	0	0	0	0	0	0	0	0	0	0	0	0
CIENCIAS DE LA COMUNICACIÓN	Comunicación para el Desarrollo	0	0	0	0	0	0	0	0	0	0	0	0	0	0	0	0	0	0	0	0	0	0	0
FORESTALES	Ciencias Forestales y del Ambiente	4	1	5	0	0	1	1	0	0	0	0	0	0	2	0	1	0	0	0	0	0	0	0
CONTABILIDAD	Gestión y Control Gubernamental	0	1	1	0	0	0	0	0	0	0	1	0	0	0	0	0	0	0	0	0	0	0	0
	Auditoría Integral	0	1	1	0	0	0	0	0	0	0	0	0	0	0	0	0	0	0	1	0	0	0	0
ECONOMIA	Gestión Pública	1	3	4	0	0	1	0	0	0	0	3	0	0	0	0	0	0	0	0	0	0	0	0
	Planificación y Proyectos de Inversión	2	3	5	0	0	2	0	0	0	0	2	0	1	0	0	0	0	0	0	0	0	0	0
ENFERMERIA	Salud Pública	1	1	2	0	0	0	1	0	0	1	0	0	0	0	0	0	0	0	0	0	0	0	0
ING. EN INDUSTRIAL ALIM.	Tecnología y Gestión de la Calidad de Alimentos	2	0	2	0	0	2	0	0	0	0	0	0	0	0	0	0	0	0	0	0	0	0	0
ING. ELECTRICA Y ELECTRONICA	Sistemas Eléctricos de Distribución	0	0	0	0	0	0	0	0	0	0	0	0	0	0	0	0	0	0	0	0	0	0	0
INGENIERIA MECANICA	Tecnología Energética	6	0	6	3	0	3	0	0	0	0	0	0	0	0	0	0	0	0	0	0	0	0	0
	Gestión del Mantenimiento y la Sostenibilidad	1	0	1	1	0	0	0	0	0	0	0	0	0	0	0	0	0	0	0	0	0	0	0
ING. DE MINAS	Seguridad y Medio Ambiente en Minería	5	0	5	2	0	3	0	0	0	0	0	0	0	0	0	0	0	0	0	0	0	0	0
	Gestión Minera	1	0	1	1	0	0	0	0	0	0	0	0	0	0	0	0	0	0	0	0	0	0	0
INGENIERIA QUIMICA	Ingeniería Química Ambiental	1	0	1	1	0	0	0	0	0	0	0	0	0	0	0	0	0	0	0	0	0	0	0
	Ingeniería Ambiental	0	0	0	0	0	0	0	0	0	0	0	0	0	0	0	0	0	0	0	0	0	0	0
ING. DE SISTEMAS	Gerencia de Sistemas Empresariales (Modalidad Presencial)	3	0	3	0	0	1	0	0	0	2	0	0	0	0	0	0	0	0	0	0	0	0	0
	Gerencia de Sistemas Empresariales (Modalidad distancia)	0	0	0	0	0	0	0	0	0	0	0	0	0	0	0	0	0	0	0	0	0	0	0
	Gerencia de Tecnologías de Información y Comunicación	3	0	3	0	0	3	0	0	0	0	0	0	0	0	0	0	0	0	0	0	0	0	0
	Ciencias de la Computación e Informática	2	0	2	0	0	1	0	0	0	0	0	1	0	0	0	0	0	0	0	0	0	0	0
MEDICINA HUMANA SEGUNDA ESPECIALIZACION	Anestesiología	0	0	0	0	0	0	0	0	0	0	0	0	0	0	0	0	0	0	0	0	0	0	0
	Cirugía General	0	0	0	0	0	0	0	0	0	0	0	0	0	0	0	0	0	0	0	0	0	0	0
	Ginecología y Obstetricia	0	0	0	0	0	0	0	0	0	0	0	0	0	0	0	0	0	0	0	0	0	0	0
	Medicina Interna	3	0	3	0	0	0	0	0	0	3	0	0	0	0	0	0	0	0	0	0	0	0	0
	Medicina Familiar y Comunitaria	0	0	0	0	0	0	0	0	0	0	0	0	0	0	0	0	0	0	0	0	0	0	0
	Pediatría	1	0	1	0	0	0	0	0	0	1	0	0	0	0	0	0	0	0	0	0	0	0	0
SOCIOLOGIA	Gestión del Desarrollo Social	0	0	0	0	0	0	0	0	0	0	0	0	0	0	0	0	0	0	0	0	0	0	0
TRABAJO SOCIAL	Promoción de la Infancia	0	3	3	0	0	0	2	0	0	0	1	0	0	0	0	0	0	0	0	0	0	0	0
ZOOTECNIA	Seguridad Alimentaria Nutricional	0	0	0	0	0	0	0	0	0	0	0	0	0	0	0	0	0	0	0	0	0	0	0
	Gestión de la Producción Orgánica y Agronegocios	0	1	1	0	0	0	0	0	0	0	0	0	0	0	1	0	0	0	0	0	0	0	0
CIENCIAS APLICADAS TARMA	Gestión Educativa y Didáctica	0	1	1	0	0	0	1	0	0	0	0	0	0	0	0	0	0	0	0	0	0	0	0
EDUCACION HUANCAYO	Gestión Educativa	6	7	13	0	0	6	6	0	0	0	0	0	0	0	0	0	0	0	0	0	0	0	1
	Tecnología Educativa	3	1	4	0	0	3	1	0	0	0	0	0	0	0	0	0	0	0	0	0	0	0	0
	Didáctica Universitaria	1	0	1	0	0	1	0	0	0	0	0	0	0	0	0	0	0	0	0	0	0	0	0
	Psicología Educativa	1	0	1	0	0	1	0	0	0	0	0	0	0	0	0	0	0	0	0	0	0	0	0
	Enseñanza Estratégica	1	5	6	0	0	1	5	0	0	0	0	0	0	0	0	0	0	0	0	0	0	0	0
	Educación Infantil	0	2	2	0	0	0	2	0	0	0	0	0	0	0	0	0	0	0	0	0	0	0	0
	Lectura y Escritura	0	1	1	0	0	0	0	0	0	0	0	0	0	0	0	0	0	0	0	0	0	0	1
EDUCACION SEDE SATIPO	Gestión Educativa	0	0	0	0	0	0	0	0	0	0	0	0	0	0	0	0	0	0	0	0	0	0	0
EDUCACION PICHANAKI	Gestión Educativa	0	0	0	0	0	0	0	0	0	0	0	0	0	0	0	0	0	0	0	0	0	0	0
EDUCACION SEDES LIRCAY	Gestión Educativa	0	0	0	0	0	0	0	0	0	0	0	0	0	0	0	0	0	0	0	0	0	0	0
EDUCACION PANGOÁ	Gestión Educativa	0	0	0	0	0	0	0	0	0	0	0	0	0	0	0	0	0	0	0	0	0	0	0
EDUCACION HUANTA	Gestión Educativa	0	0	0	0	0	0	0	0	0	0	0	0	0	0	0	0	0	0	0	0	0	0	0
EDUCACION JAUIJA	Gestión Educativa	0	0	0	0	0	0	0	0	0	0	0	0	0	0	0	0	0	0	0	0	0	0	0
EDUCACION TINGO MARIA	Gestión Educativa	0	0	0	0	0	0	0	0	0	0	0	0	0	0	0	0	0	0	0	0	0	0	0
EDUCACION ACOBAMBA	Gestión Educativa	0	0	0	0	0	0	0	0	0	0	0	0	0	0	0	0	0	0	0	0	0	0	0
EDUCACION PAMPAS	Gestión Educativa	0	0	0	0	0	0	0	0	0	0	0	0	0	0	0	0	0	0	0	0	0	0	0
EDUCACION MAZAMARI	Psicología Educativa	0	0	0	0	0	0	0	0	0	0	0	0	0	0	0	0	0	0	0	0	0	0	0
	TOTAL	58	37	95	8	0	34	20	0	2	7	7	1	1	4	1	2	0	1	2	0	1	1	3

Fuente: Ficha Estadística de posgrado 2014

**CUADRO Nº 199**  
**GRADUADOS DE POSGRADO POR TIEMPO DE SERVICIO**  
**SEGÚN MAESTRIA 2014**

MAESTRIA	MENCION	TIEMPO DE SERVICIOS										
		TOTAL			<= 1 AÑO		DE 1 AÑO A 3 AÑOS		>= 3 AÑOS		EN BLANCO	
		M	F	T	M	F	M	F	M	F	M	F
ADMINISTRACION DE EMPRESAS. ADMINISTRACION PUBLICA Y GOBIERNO	Administración Estratégica de Empresas	3	2	5	1	0	1	0	0	2	1	0
	Finanzas	2	1	3	0	0	0	0	2	1	0	0
	Infomática para la Gestión	3	2	5	0	1	0	1	3	0	0	0
	Gestión de Proyectos Públicos y Privados	0	0	0	0	0	0	0	0	0	0	0
	Gerencia Municipal y Regional	0	0	0	0	0	0	0	0	0	0	0
	Gerencia Publica Corporativa	0	0	0	0	0	0	0	0	0	0	0
AGRONOMIA	Desarrollo Rural Sostenible	2	1	3	0	0	1	0	1	0	0	1
ANTROPOLOGIA	Antropología Jurídica	0	0	0	0	0	0	0	0	0	0	0
ARQUITECTURA	Urbanismo	0	0	0	0	0	0	0	0	0	0	0
	Gestión y Organización de la Construcción	0	0	0	0	0	0	0	0	0	0	0
CIENCIAS DE LA COMUNICACIÓN	Comunicación para el Desarrollo	0	0	0	0	0	0	0	0	0	0	0
FORESTALES	Ciencias Forestales y del Ambiente	4	1	5	0	0	1	0	3	1	0	0
CONTABILIDAD	Gestión y Control Gubernamental	0	1	1	0	0	0	0	0	1	0	0
	Auditoría Integral	0	1	1	0	0	0	0	0	1	0	0
ECONOMIA	Gestión Publica	1	3	4	0	0	0	1	1	2	0	0
	Planificación y Proyectos de Inversión	2	3	5	1	0	1	2	0	1	0	0
ENFERMERIA	Salud Publica	1	1	2	0	1	0	0	1	0	0	0
ING. EN INDUSTRIAL ALIM.	Tecnología y Gestion de la Calidad de Alimentos	2	0	2	0	0	0	0	2	0	0	0
ING. ELECTRICA Y ELECTRONICA	Sistemas Eléctricos de Distribución	0	0	0	0	0	0	0	0	0	0	0
INGENIERIA MECANICA	Tecnología Energética	6	0	6	0	0	0	0	6	0	0	0
	Gestión del Mantenimiento y la Sostenibilidad	1	0	1	0	0	0	0	1	0	0	0
ING. DE MINAS	Seguridad y Medio Ambiente en Minería	5	0	5	0	0	2	0	3	0	0	0
	Gestión Minera	1	0	1	0	0	1	0	0	0	0	0
INGENIERIA QUIMICA	Ingeniería Química Ambiental	1	0	1	0	0	0	0	1	0	0	0
	Ingeniería Ambiental	0	0	0	0	0	0	0	0	0	0	0
ING. DE SISTEMAS	Gerencia de Sistemas Empresariales (Modalidad Presencial)	3	0	3	0	0	0	0	3	0	0	0
	Gerencia de Sistemas Empresariales (Modalidad distancia)	0	0	0	0	0	0	0	0	0	0	0
	Gerencia de Tecnologías de Información y Comunicación	3	0	3	0	0	0	0	3	0	0	0
	Ciencias de la Computación e Informática	2	0	2	0	0	0	0	2	0	0	0
MEDICINA HUMANA SEGUNDA ESPECIALIZACION	Anestesiología	0	0	0	0	0	0	0	0	0	0	0
	Cirugía General	0	0	0	0	0	0	0	0	0	0	0
	Ginecología y Obstetricia	0	0	0	0	0	0	0	0	0	0	0
	Medicina Interna	3	0	3	0	0	0	0	3	0	0	0
	Medicina Familiar y Comunitaria	0	0	0	0	0	0	0	0	0	0	0
	Pediatría	1	0	1	1	0	0	0	0	0	0	0
SOCIOLOGIA	Gestión del Desarrollo Social	0	0	0	0	0	0	0	0	0	0	0
TRABAJO SOCIAL	Promoción de la Infancia	0	3	3	0	0	0	0	3	0	0	0
ZOOTECNIA	Seguridad Alimentaria Nutricional	0	0	0	0	0	0	0	0	0	0	0
	Gestión de la Producción Orgánica y Agronegocios	0	1	1	0	0	0	0	0	1	0	0
CIENCIAS APLICADAS TARMA	Gestión Educativa y Didáctica	0	1	1	0	1	0	0	0	0	0	0
EDUCACION HUANCAYO	Gestión Educativa	6	7	13	0	0	0	0	6	6	0	1
	Tecnología Educativa	3	1	4	0	0	0	0	3	1	0	0
	Didáctica Universitaria	1	0	1	0	0	0	0	1	0	0	0
	Psicología Educativa	1	0	1	0	0	0	0	1	0	0	0
	Enseñanza Estratégica	1	5	6	0	1	0	0	1	4	0	0
	Educación Infantil	0	2	2	0	0	0	0	0	2	0	0
	Lectura y Escritura	0	1	1	0	0	0	0	0	0	0	1
EDUCACION SEDE SATIPO	Gestión Educativa	0	0	0	0	0	0	0	0	0	0	0
EDUCACION PICHANAKI	Gestión Educativa	0	0	0	0	0	0	0	0	0	0	0
EDUCACION SEDES LIRCAY	Gestión Educativa	0	0	0	0	0	0	0	0	0	0	0
EDUCACION PANGO	Gestión Educativa	0	0	0	0	0	0	0	0	0	0	0
EDUCACION HUANTA	Gestión Educativa	0	0	0	0	0	0	0	0	0	0	0
EDUCACION JAUJA	Gestión Educativa	0	0	0	0	0	0	0	0	0	0	0
EDUCACION TINGO MARIA	Gestión Educativa	0	0	0	0	0	0	0	0	0	0	0
EDUCACION ACOBAMBA	Gestión Educativa	0	0	0	0	0	0	0	0	0	0	0
EDUCACION PAMPAS	Gestión Educativa	0	0	0	0	0	0	0	0	0	0	0
EDUCACION MAZAMARI	Psicología Educativa	0	0	0	0	0	0	0	0	0	0	0
	<b>TOTAL</b>	<b>58</b>	<b>37</b>	<b>95</b>	<b>3</b>	<b>4</b>	<b>7</b>	<b>4</b>	<b>47</b>	<b>26</b>	<b>1</b>	<b>3</b>

Fuente: Ficha Estadística de posgrado 2014



**CUADRO Nº 201**  
**GRADUADOS DE POSGRADO POR EL CARGO QUE DESEMPEÑA ES AFIN A SU CARRERA**  
**PROFESIONAL SEGÚN MAESTRIA, 2014**

MAESTRIA	MENCION	EL CARGO QUE DESEMPEÑA ES AFIN A SU CARRERA PROFESIONAL								
		TOTAL			SI		NO		EN BLANCO	
		M	F	T	M	F	M	F	M	F
ADMINISTRACION DE EMPRESAS, ADMINISTRACION PUBLICA Y GOBIERNO	Administración Estratégica de Empresas	3	2	5	1	2	1	0	1	0
	Finanzas	2	1	3	2	1	0	0	0	0
	Infomática para la Gestión	3	2	5	2	2	1	0	0	0
	Gestión de Proyectos Públicos y Privados	0	0	0	0	0	0	0	0	0
	Gerencia Municipal y Regional	0	0	0	0	0	0	0	0	0
	Gerencia Publica Corporativa	0	0	0	0	0	0	0	0	0
AGRONOMIA	Desarrollo Rural Sostenible	2	1	3	2	0	0	0	0	1
ANTROPOLOGIA	Antropología Jurídica	0	0	0	0	0	0	0	0	0
ARQUITECTURA	Urbanismo	0	0	0	0	0	0	0	0	0
	Gestión y Organización de la Construcción	0	0	0	0	0	0	0	0	0
CIENCIAS DE LA COMUNICACIÓN	Comunicación para el Desarrollo	0	0	0	0	0	0	0	0	0
FORESTALES	Ciencias Forestales y del Ambiente	4	1	5	4	1	0	0	0	0
CONTABILIDAD	Gestión y Control Gubernamental	0	1	1	0	1	0	0	0	0
	Auditoría Integral	0	1	1	0	1	0	0	0	0
ECONOMIA	Gestión Publica	1	3	4	1	3	0	0	0	0
	Planificación y Proyectos de Inversión	2	3	5	2	3	0	0	0	0
ENFERMERIA	Salud Publica	1	1	2	1	1	0	0	0	0
ING. EN INDUSTRIAL ALIM.	Tecnología y Gestión de la Calidad de Alimentos	2	0	2	2	0	0	0	0	0
ING. ELECTRICA Y ELECTRONICA	Sistemas Eléctricos de Distribución	0	0	0	0	0	0	0	0	0
INGENIERIA MECANICA	Tecnología Energética	6	0	6	6	0	0	0	0	0
	Gestión del Mantenimiento y la Sostenibilidad	1	0	1	1	0	0	0	0	0
ING. DE MINAS	Seguridad y Medio Ambiente en Minería	5	0	5	5	0	0	0	0	0
	Gestión Minera	1	0	1	1	0	0	0	0	0
INGENIERIA QUIMICA	Ingeniería Química Ambiental	1	0	1	1	0	0	0	0	0
	Ingeniería Ambiental	0	0	0	0	0	0	0	0	0
ING. DE SISTEMAS	Gerencia de Sistemas Empresariales (Modalidad Presencial)	3	0	3	3	0	0	0	0	0
	Gerencia de Sistemas Empresariales (Modalidad Distancia)	0	0	0	0	0	0	0	0	0
	Gerencia de Tecnologías de Información y Comunicación	3	0	3	3	0	0	0	0	0
	Ciencias de la Computación e Informática	2	0	2	2	0	0	0	0	0
MEDICINA HUMANA SEGUNDA ESPECIALIZACION	Anestesiología	0	0	0	0	0	0	0	0	0
	Cirugía General	0	0	0	0	0	0	0	0	0
	Ginecología y Obstetricia	0	0	0	0	0	0	0	0	0
	Medicina Interna	3	0	3	3	0	0	0	0	0
	Medicina Familiar y Comunitaria	0	0	0	0	0	0	0	0	0
	Pediatría	1	0	1	1	0	0	0	0	0
SOCIOLOGIA	Gestión del Desarrollo Social	0	0	0	0	0	0	0	0	0
TRABAJO SOCIAL	Promoción de la Infancia	0	3	3	0	3	0	0	0	0
ZOOTECNIA	Seguridad Alimentaria Nutricional	0	0	0	0	0	0	0	0	0
	Gestión de la Producción Orgánica y Agronegocios	0	1	1	0	1	0	0	0	0
CIENCIAS APLICADAS TARMA	Gestión Educativa y Didáctica	0	1	1	0	1	0	0	0	0
EDUCACION HUANCAYO	Gestión Educativa	6	7	13	6	6	0	0	0	1
	Tecnología Educativa	3	1	4	3	1	0	0	0	0
	Didáctica Universitaria	1	0	1	1	0	0	0	0	0
	Psicología Educativa	1	0	1	1	0	0	0	0	0
	Enseñanza Estratégica	1	5	6	1	5	0	0	0	0
	Educación Infantil	0	2	2	0	2	0	0	0	0
	Lectura y Escritura	0	1	1	0	0	0	0	0	1
EDUCACION SEDE SATIPO	Gestión Educativa	0	0	0	0	0	0	0	0	0
EDUCACION PICHANAKI	Gestión Educativa	0	0	0	0	0	0	0	0	0
EDUCACION SEDES LIRCAY	Gestión Educativa	0	0	0	0	0	0	0	0	0
EDUCACION PANGOYA	Gestión Educativa	0	0	0	0	0	0	0	0	0
EDUCACION HUANTA	Gestión Educativa	0	0	0	0	0	0	0	0	0
EDUCACION JAUJA	Gestión Educativa	0	0	0	0	0	0	0	0	0
EDUCACION TINGO MARIA	Gestión Educativa	0	0	0	0	0	0	0	0	0
EDUCACION ACOBAMBA	Gestión Educativa	0	0	0	0	0	0	0	0	0
EDUCACION PAMPAS	Gestión Educativa	0	0	0	0	0	0	0	0	0
EDUCACION MAZAMARI	Psicología Educativa	0	0	0	0	0	0	0	0	0
TOTAL		58	37	95	55	34	2	0	1	3

Fuente: Ficha Estadística de posgrado 2014

**CUADRO Nº 202**  
**GRADUADOS DE POSGRADO POR IDIOMA QUE DOMINA SEGÚN MAESTRIA, 2014**

MAESTRIA	MENCION	IDIOMA QUE DOMINA																	
		TOTAL			INGLES		FRANCES		ALEMAN		PORTUGUES		QUECHUA		ITALIANO		EN BLANCO		
		M	F	T	M	F	M	F	M	F	M	F	M	F	M	F	M	F	
ADMINISTRACION DE EMPRESAS. ADMINISTRACION PUBLICA Y GOBIERNO	Administración Estratégica de Empresas	3	2	5	1	2	0	0	0	0	1	0	0	0	0	0	0	1	0
	Finanzas	2	1	3	1	1	0	0	0	0	0	0	1	0	0	0	0	0	0
	Infomática para la Gestión	3	2	5	3	2	0	0	0	0	0	0	0	0	0	0	0	0	0
	Gestión de Proyectos Públicos y Privados	0	0	0	0	0	0	0	0	0	0	0	0	0	0	0	0	0	0
	Gerencia Municipal y Regional	0	0	0	0	0	0	0	0	0	0	0	0	0	0	0	0	0	0
	Gerencia Pública Corporativa	0	0	0	0	0	0	0	0	0	0	0	0	0	0	0	0	0	0
AGRONOMIA	Desarrollo Rural Sostenible	2	1	3	1	0	0	0	0	0	0	1	0	0	0	0	0	1	
ANTROPOLOGIA	Antropología Jurídica	0	0	0	0	0	0	0	0	0	0	0	0	0	0	0	0	0	
ARQUITECTURA	Urbanismo	0	0	0	0	0	0	0	0	0	0	0	0	0	0	0	0	0	
	Gestión y Organización de la Construcción	0	0	0	0	0	0	0	0	0	0	0	0	0	0	0	0	0	
CIENCIAS DE LA COMUNICACIÓN	Comunicación para el Desarrollo	0	0	0	0	0	0	0	0	0	0	0	0	0	0	0	0	0	
FORESTALES	Ciencias Forestales y del Ambiente	4	1	5	3	1	0	0	0	0	1	0	0	0	0	0	0	0	
CONTABILIDAD	Gestión y Control Gubernamental	0	1	1	0	1	0	0	0	0	0	0	0	0	0	0	0	0	
	Auditoría Integral	0	1	1	0	1	0	0	0	0	0	0	0	0	0	0	0	0	
ECONOMIA	Gestión Pública	1	3	4	1	3	0	0	0	0	0	0	0	0	0	0	0	0	
	Planificación y Proyectos de Inversión	2	3	5	2	2	0	0	0	0	0	0	1	0	0	0	0	0	
ENFERMERIA	Salud Pública	1	1	2	1	0	0	0	0	0	1	0	0	0	0	0	0	0	
ING. EN INDUSTRIAL ALIM.	Tecnología y Gestión de la Calidad de Alimentos	2	0	2	2	0	0	0	0	0	0	0	0	0	0	0	0	0	
ING. ELECTRICA Y ELECTRONICA	Sistemas Eléctricos de Distribución	0	0	0	0	0	0	0	0	0	0	0	0	0	0	0	0	0	
INGENIERIA MECANICA	Tecnología Energética	6	0	6	3	0	0	0	0	0	1	0	1	0	1	0	0	0	
	Gestión del Mantenimiento y la Sostenibilidad	1	0	1	1	0	0	0	0	0	0	0	0	0	0	0	0	0	
ING. DE MINAS	Seguridad y Medio Ambiente en Minería	5	0	5	4	0	0	0	0	0	1	0	0	0	0	0	0	0	
	Gestión Minera	1	0	1	1	0	0	0	0	0	0	0	0	0	0	0	0	0	
INGENIERIA QUIMICA	Ingeniería Química Ambiental	1	0	1	0	0	0	0	0	0	1	0	0	0	0	0	0	0	
	Ingeniería Ambiental	0	0	0	0	0	0	0	0	0	0	0	0	0	0	0	0	0	
ING. DE SISTEMAS	Gerencia de Sistemas Empresariales (Modalidad Presencial)	3	0	3	2	0	0	0	0	0	1	0	0	0	0	0	0	0	
	Gerencia de Sistemas Empresariales (Modalidad distancia)	0	0	0	0	0	0	0	0	0	0	0	0	0	0	0	0	0	
	Gerencia de Tecnologías de Información y Comunicación	3	0	3	2	0	0	0	0	0	0	0	0	0	1	0	0	0	
	Ciencias de la Computación e Informática	2	0	2	2	0	0	0	0	0	0	0	0	0	0	0	0	0	
MEDICINA HUMANA SEGUNDA ESPECIALIZACION	Anestesiología	0	0	0	0	0	0	0	0	0	0	0	0	0	0	0	0	0	
	Cirugía General	0	0	0	0	0	0	0	0	0	0	0	0	0	0	0	0	0	
	Ginecología y Obstetricia	0	0	0	0	0	0	0	0	0	0	0	0	0	0	0	0	0	
	Medicina Interna	3	0	3	1	0	0	0	0	0	0	0	0	0	2	0	0	0	
	Medicina Familiar y Comunitaria	0	0	0	0	0	0	0	0	0	0	0	0	0	0	0	0	0	
	Pediatría	1	0	1	1	0	0	0	0	0	0	0	0	0	0	0	0	0	
SOCIOLOGIA	Gestión del Desarrollo Social	0	0	0	0	0	0	0	0	0	0	0	0	0	0	0	0	0	
TRABAJO SOCIAL	Promoción de la Infancia	0	3	3	0	3	0	0	0	0	0	0	0	0	0	0	0	0	
ZOOTECNIA	Seguridad Alimentaria Nutricional	0	0	0	0	0	0	0	0	0	0	0	0	0	0	0	0	0	
	Gestión de la Producción Orgánica y Agonegocios	0	1	1	0	1	0	0	0	0	0	0	0	0	0	0	0	0	
CIENCIAS APLICADAS TARMA	Gestión Educativa y Didáctica	0	1	1	0	1	0	0	0	0	0	0	0	0	0	0	0	0	
EDUCACION HUANCAYO	Gestión Educativa	6	7	13	4	5	0	0	0	0	1	2	0	0	1	0	1		
	Tecnología Educativa	3	1	4	3	1	0	0	0	0	0	0	0	0	0	0	0	0	
	Didáctica Universitaria	1	0	1	1	0	0	0	0	0	0	0	0	0	0	0	0	0	
	Psicología Educativa	1	0	1	1	0	0	0	0	0	0	0	0	0	0	0	0	0	
	Enseñanza Estratégica	1	5	6	1	4	0	0	0	0	0	0	1	0	0	0	0	0	
	Educación Infantil	0	2	2	0	2	0	0	0	0	0	0	0	0	0	0	0	0	
	Lectura y Escritura	0	1	1	0	0	0	0	0	0	0	0	0	0	0	0	0	1	
EDUCACION SEDE SATIPO	Gestión Educativa	0	0	0	0	0	0	0	0	0	0	0	0	0	0	0	0	0	
EDUCACION PICHANAKI	Gestión Educativa	0	0	0	0	0	0	0	0	0	0	0	0	0	0	0	0	0	
EDUCACION SEDES LIRCAY	Gestión Educativa	0	0	0	0	0	0	0	0	0	0	0	0	0	0	0	0	0	
EDUCACION PANGOYA	Gestión Educativa	0	0	0	0	0	0	0	0	0	0	0	0	0	0	0	0	0	
EDUCACION HUANTA	Gestión Educativa	0	0	0	0	0	0	0	0	0	0	0	0	0	0	0	0	0	
EDUCACION JAUJA	Gestión Educativa	0	0	0	0	0	0	0	0	0	0	0	0	0	0	0	0	0	
EDUCACION TINGO MARIA	Gestión Educativa	0	0	0	0	0	0	0	0	0	0	0	0	0	0	0	0	0	
EDUCACION ACOBAMBA	Gestión Estratégica	0	0	0	0	0	0	0	0	0	0	0	0	0	0	0	0	0	
EDUCACION PAMPAS	Gestión Educativa	0	0	0	0	0	0	0	0	0	0	0	0	0	0	0	0	0	
EDUCACION MAZAMARI	Psicología Educativa	0	0	0	0	0	0	0	0	0	0	0	0	0	0	0	0	0	
TOTAL		58	37	95	42	30	0	0	0	0	6	2	5	2	4	1	1	3	

Fuente: Ficha Estadística de posgrado 2014

**CUADRO Nº 203**

MATRICULADOS EPG POR PERIODOS UNCP 2014

DOCTORADOS	MATRICULADOS 2014-I			MATRICULADOS 2014-II			MATRICULADOS 2014-III		
	M	F	TOTAL	M	F	TOTAL	M	F	TOTAL
En Administración	8	5	13	25	10	35	25	11	36
En Ciencias Ambientales y Desarrollo Sostenible	20	6	26	20	6	26	0	0	0
En Educación	20	18	38	36	31	67	0	0	0
En Ciencias de la Salud y Salud Pública	4	19	23	2	10	12	0	0	0
En Ingeniería Química y Ambiental	3	0	3	3	0	3	0	0	0
En Seguridad y Control de Pérdidas en Minería	20	1	21	10	1	11	11	1	12
En Sistemas de Ingeniería	6	0	6	9	2	11	0	0	0
<b>TOTAL</b>	<b>81</b>	<b>49</b>	<b>130</b>	<b>105</b>	<b>60</b>	<b>165</b>	<b>36</b>	<b>12</b>	<b>48</b>

Fuente: Estadísticas Escuela Posgrado UNCP 2014

**CUADRO Nº 204**

EGRESADOS EPG POR PERIODOS UNCP 2014

DOCTORADOS	EGRESADOS 2014-I			EGRESADOS 2014-II			EGRESADOS 2014-III		
	M	F	TOTAL	M	F	TOTAL	M	F	TOTAL
En Administración	0	0	0	6	5	11	25	11	36
En Ciencias Ambientales y Desarrollo Sostenible	0	0	0	9	1	10	0	0	0
En Educación	27	11	38	3	9	12	0	0	0
En Ciencias de la Salud y Salud Pública	0	0	0	2	10	12	0	0	0
En Ingeniería Química y Ambiental	6	0	6	3	0	3	0	0	0
En Seguridad y Control de Pérdidas en Minería	6	0	6	13	1	14	0	0	0
En Sistemas de Ingeniería	0	0	0	5	1	6	0	0	0
<b>TOTAL</b>	<b>39</b>	<b>11</b>	<b>50</b>	<b>41</b>	<b>27</b>	<b>68</b>	<b>25</b>	<b>11</b>	<b>36</b>

Fuente : Estadísticas EPG 2014

**CUADRO N° 205**

**GRADUADOS DE POSGRADO POR LUGAR DE NACIMIENTO POR DEPARTAMENTO SEGÚN DOCTORADO, 2014**

DOCTORADO	LUGAR DE NACIMIENTO POR DEPARTAMENTOS														
	TOTAL			JUNIN		CUSCO		LIMA		LA LIBERTAD		HUANCAVELICA		ANCASH	
	M	F	T	M	F	M	F	M	F	M	F	M	F	M	F
Administración	1	0	1	0	0	0	0	0	0	0	0	1	0	0	0
Ciencias Ambientales y Desarrollo Sostenible	3	1	4	3	0	0	0	0	0	0	1	0	0	0	0
Ingeniería de Sistemas	0	0	0	0	0	0	0	0	0	0	0	0	0	0	0
Ciencias de la Salud y Salud Pública	1	1	2	1	0	0	0	0	0	0	0	0	1	0	0
Ciencias de la Educación	7	0	7	3	0	1	0	2	0	0	0	0	0	1	0
Seguridad y Control en Minería	6	0	6	3	0	0	0	1	0	0	0	2	0	0	0
Ingeniería Química y Ambiental	0	0	0	0	0	0	0	0	0	0	0	0	0	0	0
<b>TOTAL</b>	<b>18</b>	<b>2</b>	<b>20</b>	<b>10</b>	<b>0</b>	<b>1</b>	<b>0</b>	<b>3</b>	<b>0</b>	<b>0</b>	<b>1</b>	<b>3</b>	<b>1</b>	<b>1</b>	<b>0</b>

Fuente: Ficha Estadística de Posgrado 2014

**CUADRO N° 206**

**GRADUADOS DE POSGRADO POR SEXO SEGÚN DOCTORADO, 2014**

DOCTORADO	SEXO		
	M	F	T
Administración	1	0	1
Ciencias Ambientales y Desarrollo Sostenible	3	1	4
Ingeniería de Sistemas	0	0	0
Ciencias de la Salud y Salud Pública	1	1	2
Ciencias de la Educación	7	0	7
Seguridad y Control en Minería	6	0	6
Ingeniería Química y Ambiental	0	0	0
<b>TOTAL</b>	<b>18</b>	<b>2</b>	<b>20</b>

Fuente: Ficha Estadística de Posgrado 2014

**CUADRO N° 207**

**GRADUADOS DE POSGRADO POR ESTADO CIVIL SEGÚN DOCTORADO, 2014**

DOCTORADO	ESTADO CIVIL												
	TOTAL			SOLTERO		CASADO		VIUDO		UNION LIBRE		SEPARADO	
	M	F	T	M	F	M	F	M	F	M	F	M	F
Administración	1	0	1	0	0	1	0	0	0	0	0	0	0
Ciencias Ambientales y Desarrollo Sostenible	3	1	4	0	0	3	1	0	0	0	0	0	0
Ingeniería de Sistemas	0	0	0	0	0	0	0	0	0	0	0	0	0
Ciencias de la Salud y Salud Pública	1	1	2	0	0	1	1	0	0	0	0	0	0
Ciencias de la Educación	7	0	7	2	0	3	0	0	0	2	0	0	0
Seguridad y Control en Minería	6	0	6	0	0	6	0	0	0	0	0	0	0
Ingeniería Química y Ambiental	0	0	0	0	0	0	0	0	0	0	0	0	0
<b>TOTAL</b>	<b>18</b>	<b>2</b>	<b>20</b>	<b>2</b>	<b>0</b>	<b>14</b>	<b>2</b>	<b>0</b>	<b>0</b>	<b>2</b>	<b>0</b>	<b>0</b>	<b>0</b>

Fuente: Ficha Estadística de Posgrado 2014

**CUADRO Nº 208**

**GRADUADOS DE POSGRADO POR LUGAR DE RESIDENCIA SEGÚN DOCTORADO, 2014**

DOCTORADO	LUGAR DE RESIDENCIA POR DEPARTAMENTO							
	TOTAL			JUNIN		LIMA		
	M	F	T	M	F	M	F	
Administración	1	0	1	1	0	0	0	
Ciencias Ambientales y Desarrollo Sostenible	3	1	4	3	1	0	0	
Ingeniería de Sistemas	0	0	0	0	0	0	0	
Ciencias de la Salud y Salud Pública	1	1	2	1	1	0	0	
Ciencias de la Educación	7	0	7	5	0	2	0	
Seguridad y Control en Minería	6	0	6	5	0	1	0	
Ingeniería Química y Ambiental	0	0	0	0	0	0	0	
<b>TOTAL</b>	<b>18</b>	<b>2</b>	<b>20</b>	<b>15</b>	<b>2</b>	<b>3</b>	<b>0</b>	

Fuente: Ficha Estadística de Posgrado 2014

**CUADRO Nº 209**

**GRADUADOS DE POSGRADO POR GRADO DE INSTRUCCIÓN DEL PADRE SEGÚN DOCTORADO, 2014**

DOCTORADO	GRADO DE INSTRUCCIÓN DEL PADRE														
	TOTAL			D CURSO ESTUDIO		PRIMARIA		SECUNDARIA		SUPERIOR NO UNIVERSITARIA		SUPERIOR UNIVERSITARIA		POST GRADO	
	M	F	T	M	F	M	F	M	F	M	F	M	F	M	F
Administración	1	0	1	0	0	0	0	1	0	0	0	0	0	0	0
Ciencias Ambientales y Desarrollo Sostenible	3	1	4	0	0	1	1	2	0	0	0	0	0	0	0
Ingeniería de Sistemas	0	0	0	0	0	0	0	0	0	0	0	0	0	0	0
Ciencias de la Salud y Salud Pública	1	1	2	0	0	0	0	1	1	0	0	0	0	0	0
Ciencias de la Educación	7	0	7	2	0	1	0	2	0	1	0	1	0	0	0
Seguridad y Control en Minería	6	0	6	0	0	0	0	4	0	2	0	0	0	0	0
Ingeniería Química y Ambiental	0	0	0	0	0	0	0	0	0	0	0	0	0	0	0
<b>TOTAL</b>	<b>18</b>	<b>2</b>	<b>20</b>	<b>2</b>	<b>0</b>	<b>2</b>	<b>1</b>	<b>10</b>	<b>1</b>	<b>3</b>	<b>0</b>	<b>1</b>	<b>0</b>	<b>0</b>	<b>0</b>

Fuente: Ficha Estadística de Posgrado 2014

**CUADRO Nº 210**

**GRADUADOS DE POSGRADO POR GRADO DE INSTRUCCIÓN DE LA MADRE SEGÚN DOCTORADO, 2014**

DOCTORADO	GRADO DE INSTRUCCIÓN DE LA MADRE														
	TOTAL			D CURSO ESTUDIO		PRIMARIA		SECUNDARIA		SUPERIOR NO UNIVERSITARIA		SUPERIOR UNIVERSITARIA		POST GRADO	
	M	F	T	M	F	M	F	M	F	M	F	M	F	M	F
Administración	1	0	1	0	0	0	0	1	0	0	0	0	0	0	0
Ciencias Ambientales y Desarrollo Sostenible	3	1	4	0	0	3	1	0	0	0	0	0	0	0	0
Ingeniería de Sistemas	0	0	0	0	0	0	0	0	0	0	0	0	0	0	0
Ciencias de la Salud y Salud Pública	1	1	2	0	0	1	0	0	1	0	0	0	0	0	0
Ciencias de la Educación	7	0	7	1	0	1	0	2	0	1	0	1	0	1	0
Seguridad y Control en Minería	6	0	6	1	0	0	0	3	0	2	0	0	0	0	0
Ingeniería Química y Ambiental	0	0	0	0	0	0	0	0	0	0	0	0	0	0	0
<b>TOTAL</b>	<b>18</b>	<b>2</b>	<b>20</b>	<b>2</b>	<b>0</b>	<b>5</b>	<b>1</b>	<b>6</b>	<b>1</b>	<b>3</b>	<b>0</b>	<b>1</b>	<b>0</b>	<b>1</b>	<b>0</b>

Fuente: Ficha Estadística de Posgrado 2014



**CUADRO Nº 211**

**GRADUADOS DE POSGRADO POR TIPO DE COLEGIO SEGÚN DOCTORADO, 2014**

DOCTORADO	TIPO DE COLEGIO						
	TOTAL			ESTATAL		PARTICULAR	
	M	F	T	M	F	M	F
Administración	1	0	1	1	0	0	0
Ciencias Ambientales y Desarrollo Sostenible	3	1	4	3	1	0	0
Ingeniería de Sistemas	0	0	0	0	0	0	0
Ciencias de la Salud y Salud Pública	1	1	2	1	0	0	1
Ciencias de la Educación	7	0	7	5	0	2	0
Seguridad y Control en Minería	6	0	6	6	0	0	0
Ingeniería Química y Ambiental	0	0	0	0	0	0	0
<b>TOTAL</b>	<b>18</b>	<b>2</b>	<b>20</b>	<b>16</b>	<b>1</b>	<b>2</b>	<b>1</b>

Fuente: Ficha Estadística de Posgrado 2014

**CUADRO Nº 212**

**GRADUADOS DE POSGRADO POR GRADO ACADÉMICO UNIVERSITARIO SEGÚN DOCTORADO, 2014**

DOCTORADO	GRADO ACADÉMICO UNIVERSITARIO						
	TOTAL			BACHILLER		TITULADO	
	M	F	T	M	F	M	F
Administración	1	0	1	1	0	0	0
Ciencias Ambientales y Desarrollo Sostenible	3	1	4	3	1	0	0
Ingeniería de Sistemas	0	0	0	0	0	0	0
Ciencias de la Salud y Salud Pública	1	1	2	1	1	0	0
Ciencias de la Educación	7	0	7	6	0	1	0
Seguridad y Control en Minería	6	0	6	3	0	3	0
Ingeniería Química y Ambiental	0	0	0	0	0	0	0
<b>TOTAL</b>	<b>18</b>	<b>2</b>	<b>20</b>	<b>14</b>	<b>2</b>	<b>4</b>	<b>0</b>

Fuente: Ficha Estadística de Posgrado 2014

**CUADRO Nº 213**

**GRADUADOS DE POSGRADO POR MODALIDAD DE OBTENCIÓN DEL GRADO SEGÚN DOCTORADO, 2014**

DOCTORADO	MODALIDAD DE OBTENCIÓN DEL GRADO						
	TOTAL			TESIS		CURSO DE ACTUALIZACIÓN	
	M	F	T	M	F	M	F
Administración	1	0	1	1	0	0	0
Ciencias Ambientales y Desarrollo Sostenible	3	1	4	3	1	0	0
Ingeniería de Sistemas	0	0	0	0	0	0	0
Ciencias de la Salud y Salud Pública	1	1	2	1	1	0	0
Ciencias de la Educación	7	0	7	7	0	0	0
Seguridad y Control en Minería	6	0	6	6	0	0	0
Ingeniería Química y Ambiental	0	0	0	0	0	0	0
<b>TOTAL</b>	<b>18</b>	<b>2</b>	<b>20</b>	<b>18</b>	<b>2</b>	<b>0</b>	<b>0</b>

Fuente: Ficha Estadística de Posgrado 2014

**CUADRO Nº 214**

**GRADUADOS DE POSGRADO POR SITUACION LABORAL SEGÚN DOCTORADO, 2014**

DOCTORADO	SITUACION LABORAL						
	TOTAL			TRABAJA		NO TRABAJA	
	M	F	T	M	F	M	F
Administración	1	0	1	1	0	0	0
Ciencias Ambientales y Desarrollo Sostenible	3	1	4	3	1	0	0
Ingeniería de Sistemas	0	0	0	0	0	0	0
Ciencias de la Salud y Salud Publica	1	1	2	1	1	0	0
Ciencias de la Educación	7	0	7	7	0	0	0
Seguridad y Control en Minería	6	0	6	6	0	0	0
Ingeniería Química y Ambiental	0	0	0	0	0	0	0
<b>TOTAL</b>	<b>18</b>	<b>2</b>	<b>20</b>	<b>18</b>	<b>2</b>	<b>0</b>	<b>0</b>

Fuente: Ficha Estadística de Posgrado 2014

**CUADRO Nº 215**

**GRADUADOS DE POSGRADO POR SECTOR ECONOMICO SEGÚN DOCTORADO, 2014**

DOCTORADO	SECTOR ECONOMICO																					
	TOTAL			ENERGIA Y MINAS		EDUCACION		INDUSTRIAS		SERVICIOS		TELECOMUNICACIONES		AGROPECUARIO		COMERCIAL		FINANCIERO		TRANSPORTES		
	M	F	T	M	F	M	F	M	F	M	F	M	F	M	F	M	F	M	F	M	F	
Administración	1	0	1	0	0	0	0	0	0	0	0	0	0	0	0	1	0	0	0	0	0	0
Ciencias Ambientales y Desarrollo Sostenible	3	1	4	0	0	3	1	0	0	0	0	0	0	0	0	0	0	0	0	0	0	0
Ingeniería de Sistemas	0	0	0	0	0	0	0	0	0	0	0	0	0	0	0	0	0	0	0	0	0	0
Ciencias de la Salud y Salud Publica	1	1	2	0	0	1	1	0	0	0	0	0	0	0	0	0	0	0	0	0	0	0
Ciencias de la Educación	7	0	7	0	0	7	0	0	0	0	0	0	0	0	0	0	0	0	0	0	0	0
Seguridad y Control en Minería	6	0	6	3	0	3	0	0	0	0	0	0	0	0	0	0	0	0	0	0	0	0
Ingeniería Química y Ambiental	0	0	0	0	0	0	0	0	0	0	0	0	0	0	0	0	0	0	0	0	0	0
<b>TOTAL</b>	<b>18</b>	<b>2</b>	<b>20</b>	<b>3</b>	<b>0</b>	<b>14</b>	<b>2</b>	<b>0</b>	<b>0</b>	<b>0</b>	<b>0</b>	<b>0</b>	<b>0</b>	<b>0</b>	<b>0</b>	<b>1</b>	<b>0</b>	<b>0</b>	<b>0</b>	<b>0</b>	<b>0</b>	<b>0</b>

Fuente: Ficha Estadística de Posgrado 2014

**CUADRO Nº 216**

**GRADUADOS DE POSGRADO POR TIEMPO DE SERVICIO SEGÚN DOCTORADO, 2014**

DOCTORADO	TIEMPO DE SERVICIOS									
	TOTAL			<= 1 AÑO		DE 1 A 3 AÑOS		>= 3 AÑOS		
	M	F	T	M	F	M	F	M	F	
Administración	1	0	0	0	0	0	0	1	0	
Ciencias Ambientales y Desarrollo Sostenible	3	1	0	0	0	0	0	3	1	
Ingeniería de Sistemas	0	0	0	0	0	0	0	0	0	
Ciencias de la Salud y Salud Publica	1	1	0	0	0	0	0	1	1	
Ciencias de la Educación	7	0	0	1	0	1	0	5	0	
Seguridad y Control en Minería	6	0	0	0	0	1	0	5	0	
Ingeniería Química y Ambiental	0	0	0	0	0	0	0	0	0	
<b>TOTAL</b>	<b>18</b>	<b>2</b>	<b>0</b>	<b>1</b>	<b>0</b>	<b>2</b>	<b>0</b>	<b>15</b>	<b>2</b>	

Fuente: Ficha Estadística de Posgrado 2014

**CUADRO Nº 217**

**GRADUADOS DE POSGRADO POR LUGAR DE TRABAJO POR DEPARTAMENTO SEGÚN**

DOCTORADO	LUGAR DE TRABAJO POR DEPARTAMENTO						
	TOTAL			JUNIN		LIMA	
	M	F	T	M	F	M	F
Administración	1	0	1	1	0	0	0
Ciencias Ambientales y Desarrollo Sostenible	3	1	4	3	1	0	0
Ingeniería de Sistemas	0	0	0	0	0	0	0
Ciencias de la Salud y Salud Pública	1	1	2	1	1	0	0
Ciencias de la Educación	7	0	7	5	0	2	0
Seguridad y Control en Minería	6	0	6	5	0	1	0
Ingeniería Química y Ambiental	0	0	0	0	0	0	0
<b>TOTAL</b>	<b>18</b>	<b>2</b>	<b>20</b>	<b>15</b>	<b>2</b>	<b>3</b>	<b>0</b>

Fuente: Ficha Estadística de Posgrado 2014

**CUADRO Nº 218**

**GRADUADOS DE POSGRADO POR EL CARGO QUE DESEMPEÑA ES AFIN A SU CARRERA PROFESIONAL**

DOCTORADO	EL CARGO QUE DESEMPEÑA ES AFIN A SU CARRERA PROFESIONAL						
	TOTAL			SI		NO	
	M	F	T	M	F	M	F
Administración	1	0	1	1	0	0	0
Ciencias Ambientales y Desarrollo Sostenible	3	1	4	3	1	0	0
Ingeniería de Sistemas	0	0	0	0	0	0	0
Ciencias de la Salud y Salud Pública	1	1	2	1	1	0	0
Ciencias de la Educación	7	0	7	7	0	0	0
Seguridad y Control en Minería	6	0	6	6	0	0	0
Ingeniería Química y Ambiental	0	0	0	0	0	0	0
<b>TOTAL</b>	<b>18</b>	<b>2</b>	<b>20</b>	<b>18</b>	<b>2</b>	<b>0</b>	<b>0</b>

Fuente: Ficha Estadística de Posgrado 2014

**CUADRO Nº 219**

**GRADUADOS DE POSGRADO POR EL CARGO QUE DESEMPEÑA ES AFIN A SU CARRERA PROFESIONAL**

DOCTORADO	QUE IDIOMA DOMINA APARTE DEL ESPAÑOL														
	TOTAL			INGLES		FRANCES		ALEMAN		PORTUGUES		QUECHUA		ITALIANO	
	M	F	T	M	F	M	F	M	F	M	F	M	F	M	F
Administración	1	0	1	1	0	0	0	0	0	0	0	0	0	0	0
Ciencias Ambientales y Desarrollo Sostenible	3	1	4	1	1	0	0	0	0	2	0	0	0	0	0
Ingeniería de Sistemas	0	0	0	0	0	0	0	0	0	0	0	0	0	0	0
Ciencias de la Salud y Salud Pública	1	1	2	1	1	0	0	0	0	0	0	0	0	0	0
Ciencias de la Educación	7	0	7	4	0	0	0	0	0	3	0	0	0	0	0
Seguridad y Control en Minería	6	0	6	6	0	0	0	0	0	0	0	0	0	0	0
Ingeniería Química y Ambiental	0	0	0	0	0	0	0	0	0	0	0	0	0	0	0
<b>TOTAL</b>	<b>18</b>	<b>2</b>	<b>20</b>	<b>13</b>	<b>2</b>	<b>0</b>	<b>0</b>	<b>0</b>	<b>0</b>	<b>5</b>	<b>0</b>	<b>0</b>	<b>0</b>	<b>0</b>	<b>0</b>

Fuente: Ficha Estadística de Posgrado 2014

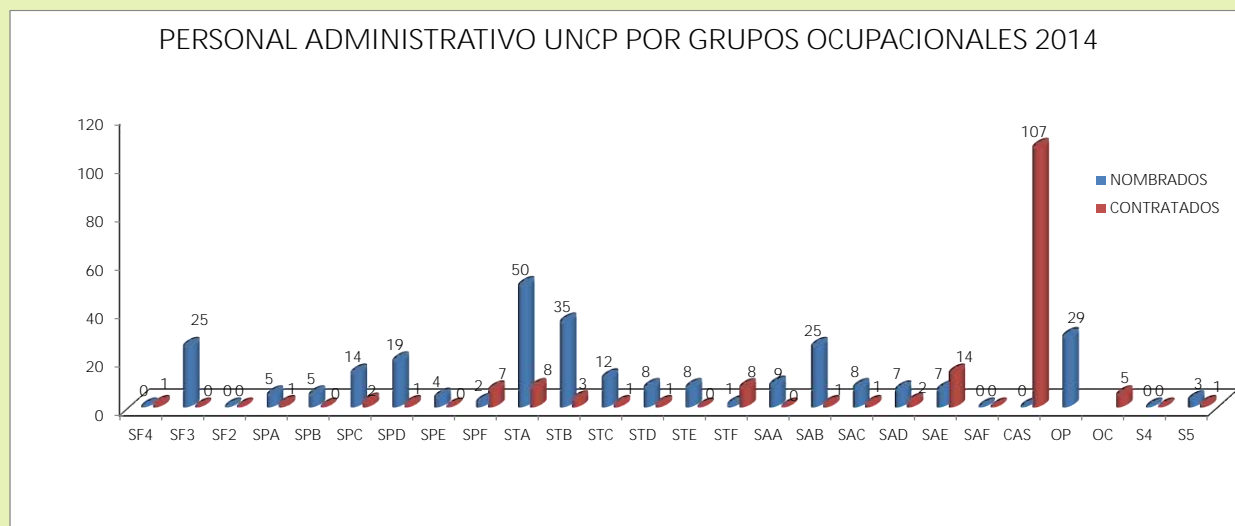
# Personal 2014

CUADRO N° 220

PERSONAL ADMINISTRATIVO UNCP (09.2015)				
GRUPOS OCUPACIONALES		NOMBRADO	CONTRATADO	TOTAL
SF4	DIRECTOR DE SISTEMA ADMINISTRATIVO III	0	1	1
SF3	DIRECTOR DE SISTEMA ADMINISTRATIVO II	25	0	25
SF2	DIRECTOR DE SISTEMA ADMINISTRATIVO I	0	0	0
SPA	SERVIDOR PROFESIONAL A	5	1	6
SPB	SERVIDOR PROFESIONAL B	5	0	5
SPC	SERVIDOR PROFESIONAL C	14	2	16
SPD	SERVIDOR PROFESIONAL D	19	1	20
SPE	SERVIDOR PROFESIONAL E	4	0	4
SPF	SERVIDOR PROFESIONAL F	2	7	9
STA	SERVIDOR TECNICO A	50	8	58
STB	SERVIDOR TECNICO B	35	3	38
STC	SERVIDOR TECNICO C	12	1	13
STD	SERVIDOR TECNICO D	8	1	9
STE	SERVIDOR TECNICO E	8	0	8
STF	SERVIDOR TECNICO F	1	8	9
SAA	SERVIDOR AUXILIAR A	9	0	9
SAB	SERVIDOR AUXILIAR B	25	1	26
SAC	SERVIDOR AUXILIAR C	8	1	9
SAD	SERVIDOR AUXILIAR D	7	2	9
SAE	SERVIDOR AUXILIAR E	7	14	21
SAF	SERVIDOR AUXILIAR F	0	0	0
CAS	CONTRATO ADMINISTRATIVO POR SERVICIO	0	107	107
OP	OBRAJO PERMANENTE	29		29
OC	OBRAJO CONTRATADO		5	5
S4	SERVIDOR DE SALUD - NIVEL 4	0	0	0
S5	SERVIDOR DE SALUD - NIVEL 5	3	1	4
total		276	164	440

Fuente: base de datos Oficina de Escalafón (set/2015)

GRAFICO N° 202.- PERSONAL ADMINISTRATIVO UNCP POR GRUPOS OCUPACIONALES 2014



CUADRO N° 221

PERSONAL DOCENTE NOMBRADO UNCP 2014																																								
N°	FACULTADES	PRNCPAL D.E.			PRNCPAL TC			PRNCPAL TP			ASOCIADO D.E.			ASOCIADO TC			ASOCIADO TP			AUXILIAR D.E.			AUXILIAR TC			AUXILIAR TP			J.PRACT D.E.			J.PRACT TC			J.PRACT TP			TOTAL		
		V	M	TOTAL	V	M	TOTAL	V	M	TOTAL	V	M	TOTAL	V	M	TOTAL	V	M	TOTAL	V	M	TOTAL	V	M	TOTAL	V	M	TOTAL	V	M	TOTAL	V	M	TOTAL	V	M	TOTAL			
1	Rector	1	0	1	0	0	0	0	0	0	0	0	0	0	0	0	0	0	0	0	0	0	0	0	0	0	0	0	0	0	0	0	0	0	0	0	0	0	0	1
2	Vicerrector Académico	1	0	1	0	0	0	0	0	0	0	0	0	0	0	0	0	0	0	0	0	0	0	0	0	0	0	0	0	0	0	0	0	0	0	0	0	0	0	1
3	Vicerrector Administrativo	1	0	1	0	0	0	0	0	0	0	0	0	0	0	0	0	0	0	0	0	0	0	0	0	0	0	0	0	0	0	0	0	0	0	0	0	0	0	1
4	Escuela de Posgrado	0	1	1	0	0	0	0	0	0	0	0	0	0	0	0	0	0	0	0	0	0	0	0	0	0	0	0	0	0	0	0	0	0	0	0	0	0	1	
<b>TOTAL AUTORIDADES</b>		3	1	4	0	0	0	0	0	0	0	0	0	0	0	0	0	0	0	0	0	0	0	0	0	0	0	0	0	0	0	0	0	0	0	0	0	0	4	
1	Administración de Empresas	3	2	5	0	0	0	0	0	5	0	5	7	1	8	1	0	1	0	0	0	7	0	7	0	0	0	0	0	0	0	0	0	0	0	0	0	0	0	26
2	Agronomía	13	3	16	1	0	1	0	0	7	1	8	7	0	7	0	0	0	0	0	6	0	6	0	0	0	0	0	0	0	0	0	0	0	0	0	0	0	39	
3	Antropología	3	0	3	0	0	0	0	0	3	0	3	3	1	4	0	0	0	0	0	7	0	7	0	0	0	0	1	0	1	0	0	0	0	0	0	0	0	18	
4	Arquitectura	12	0	12	4	0	4	0	0	0	0	10	1	11	1	0	1	0	0	4	0	4	0	0	0	0	0	0	0	0	0	0	0	0	0	0	0	0	33	
5	Ciencias de la Comunicación	0	0	0	3	0	3	0	0	1	2	3	2	1	3	0	0	0	0	4	1	5	0	0	0	0	0	0	0	0	0	0	0	0	0	0	0	0	14	
6	Cc. Forestales y del Medio Ambiente	9	2	11	2	0	2	0	0	5	1	6	1	0	1	0	0	0	0	4	2	6	0	1	1	0	0	0	3	2	5	0	0	0	0	0	0	32		
7	Contabilidad	4	0	4	0	0	0	0	0	8	1	9	5	0	5	1	0	1	0	0	2	1	3	3	0	3	0	0	0	2	0	2	0	0	0	0	0	0	27	
8	Economía	8	0	8	1	0	1	0	0	3	0	3	9	1	10	0	0	0	0	3	1	4	0	0	0	0	0	0	0	0	0	0	0	0	0	0	0	0	26	
9	EDUCACIÓN	12	1	13	6	0	6	0	0	6	1	7	16	5	21	1	1	2	1	0	1	4	1	5	0	0	0	0	0	0	0	0	0	0	0	0	0	0	55	
10	Enfermería	0	3	3	0	0	0	0	0	2	15	17	5	2	7	0	0	0	0	1	4	5	0	0	0	0	0	0	0	0	0	0	0	0	0	0	1	1	33	
11	Ingeniería Civil	0	0	0	1	0	1	0	0	0	0	0	1	1	2	0	0	0	0	7	0	7	0	0	0	0	0	0	0	0	0	0	0	0	0	0	0	0	10	
12	Ingeniería de Minas	7	0	7	0	0	0	0	0	8	0	8	3	0	3	0	0	0	0	4	0	4	0	0	0	0	0	0	0	0	0	0	0	0	0	0	0	0	22	
13	Ingeniería de Sistemas	1	0	1	1	0	1	0	0	1	0	1	7	1	8	1	0	1	0	0	5	0	5	2	0	2	0	0	0	1	0	1	0	0	0	0	0	0	20	
14	Ingeniería Eléctrica y Electrónica	5	0	5	0	0	0	0	0	8	0	8	7	0	7	0	0	0	1	0	1	8	0	8	0	0	0	0	0	0	0	0	0	0	0	0	0	0	29	
15	Ingeniería en Industrias Alimentarias	8	6	14	0	0	0	0	0	4	1	5	2	2	4	0	0	0	0	1	1	2	0	0	0	1	0	1	0	0	0	0	0	0	0	0	0	0	26	
16	Ingeniería Mecánica	4	0	4	0	0	0	0	0	6	0	6	6	0	6	0	0	0	0	10	0	10	0	0	0	0	0	0	0	0	0	0	0	0	0	0	0	0	27	
17	Ing. Metalúrgica y de Materiales	6	1	7	1	0	1	0	0	5	0	5	3	0	3	0	0	0	1	0	1	2	0	2	0	0	0	0	0	0	0	0	0	0	0	0	5	0	5	24
18	Ingeniería Química	7	1	8	0	0	0	0	0	8	2	10	8	0	8	1	0	1	0	0	6	3	9	0	0	0	0	0	0	0	0	0	0	0	0	0	0	0	0	36
19	Medicina Humana	5	0	5	0	0	0	0	0	0	0	0	10	1	11	0	0	0	0	0	13	0	13	17	2	19	0	0	0	0	0	0	0	0	0	0	0	0	48	
20	Sociología	4	1	5	0	0	0	0	0	5	2	7	3	0	3	0	0	0	0	0	2	1	3	0	0	0	0	0	0	0	0	0	0	0	0	0	0	0	18	
21	Trabajo Social	0	4	4	1	0	1	0	0	0	4	4	1	2	3	0	0	0	0	0	1	2	3	0	0	0	0	0	0	0	0	0	0	0	0	2	2	0	0	17
22	Zootecnia	9	2	11	2	0	2	0	0	4	0	4	4	0	4	0	0	0	0	8	2	10	0	0	0	0	0	0	0	0	0	0	0	0	0	0	0	0	31	
<b>SUB TOTAL HUANCAYO</b>		120	26	146	23	0	23	0	0	89	30	119	120	19	139	6	1	7	3	0	3	109	19	128	22	3	25	2	0	2	9	4	13	5	1	6	611			
23	Ciencias Agrarias (Satipo)	2	0	2	1	0	1	0	0	0	0	0	7	2	9	0	0	0	0	0	2	0	2	0	0	0	0	0	0	0	0	0	0	0	0	0	0	0	14	
<b>SUB TOTAL SEDE SATIPO</b>		2	0	2	1	0	1	0	0	0	0	0	7	2	9	0	0	0	0	0	2	0	2	0	0	0	0	0	0	0	0	0	0	0	0	0	0	0	14	
24	Ciencias Aplicadas (Tarma)	0	0	0	1	1	2	0	0	1	1	2	1	1	2	0	0	0	0	0	11	3	14	0	1	1	0	0	0	0	0	0	0	0	0	0	0	0	22	
<b>SUB TOTAL SEDE TARMA</b>		1	0	1	0	0	0	0	0	1	0	1	1	2	3	0	0	0	0	0	11	3	14	0	0	0	0	0	0	0	0	0	0	0	0	0	0	0	22	
25	Ingeniería y Ciencias Humanas (Junín)	0	0	0	0	0	0	0	0	0	0	0	2	1	3	0	0	0	1	0	1	4	0	4	1	1	2	0	0	0	0	0	0	0	0	0	0	0	11	
<b>SUB TOTAL SEDE JUNIN</b>		0	0	0	0	0	0	0	0	0	0	0	2	1	3	0	0	0	1	0	1	4	0	4	1	1	2	0	0	0	0	0	0	0	0	0	0	0	11	
<b>TOTAL</b>		123	26	149	24	0	24	0	0	90	30	120	130	24	154	6	1	7	4	0	4	126	22	148	23	4	27	2	0	2	10	4	14	5	1	6	658			

Fuente: Planilla de Remuneraciones a Diciembre 2014

CUADRO N° 222

PERSONAL DOCENTE CONTRATADO UNCP 2014																																						
N°	FACULTADES	PRINCIPAL D.E.			PRINCIPAL T.C.			PRINCIPAL T.P.			ASOCIADO D.E.			ASOCIADO T.C.			ASOCIADO T.P.			AUXILIAR D.E.			AUXILIAR T.C.			AUXILIAR T.P.			J. PRACT D.E.			J. PRACT T.C.			J. PRACT T.P.			TOTAL
		V	M	TOTAL	V	M	TOTAL	V	M	TOTAL	V	M	TOTAL	V	M	TOTAL	V	M	TOTAL	V	M	TOTAL	V	M	TOTAL	V	M	TOTAL	V	M	TOTAL	V	M	TOTAL				
1	Rector	0	0	0	0	0	0	0	0	0	0	0	0	0	0	0	0	0	0	0	0	0	0	0	0	0	0	0	0	0	0	0	0	0				
2	Vicerrector Académico	0	0	0	0	0	0	0	0	0	0	0	0	0	0	0	0	0	0	0	0	0	0	0	0	0	0	0	0	0	0	0	0	0				
3	Vicerrector Administrativo	0	0	0	0	0	0	0	0	0	0	0	0	0	0	0	0	0	0	0	0	0	0	0	0	0	0	0	0	0	0	0	0	0				
4	Escuela de Posgrado	0	0	0	0	0	0	0	0	0	0	0	0	0	0	0	0	0	0	0	0	0	0	0	0	0	0	0	0	0	0	0	0	0				
AUTORIDADES		0	0	0	0	0	0	0	0	0	0	0	0	0	0	0	0	0	0	0	0	0	0	0	0	0	0	0	0	0	0	0	0	0				
1	Administración de Empresas	0	0	0	0	0	0	0	0	0	0	0	0	0	0	0	0	0	0	0	2	0	2	4	0	4	0	0	0	2	1	3	0	0	9			
2	Agronomía	0	0	0	0	0	0	0	0	0	0	0	0	0	0	0	0	0	0	3	0	3	0	0	0	0	0	0	0	0	0	0	0	3				
3	Antropología	0	0	0	0	0	0	0	0	0	0	0	0	0	0	0	0	0	1	0	1	1	0	1	0	0	0	0	1	1	0	0	0	3				
4	Arquitectura	0	0	0	0	0	0	0	0	0	0	1	0	1	0	0	0	0	1	0	1	1	0	1	0	0	0	1	0	1	0	0	0	4				
5	Ciencias de la Comunicación	0	0	0	0	0	0	0	0	0	0	0	0	0	0	0	0	0	3	0	3	2	0	2	0	0	0	1	1	2	0	0	0	7				
6	Cc. Forestales y del Medio Ambiente	0	0	0	0	0	0	0	0	0	0	0	0	0	0	0	0	0	2	0	2	0	0	0	0	0	0	0	0	0	0	0	0	2				
7	Contabilidad	0	0	0	0	0	0	0	0	0	0	1	1	2	0	0	0	0	0	0	0	0	2	0	2	0	2	0	0	0	0	0	0	0	4			
8	Economía	0	0	0	1	0	1	0	0	0	1	0	1	1	0	0	0	0	1	0	1	0	0	0	0	0	0	0	1	0	1	0	0	0	5			
9	Educación	0	0	0	0	0	0	0	0	0	0	0	0	0	0	0	0	2	3	5	12	5	17	0	0	0	0	0	0	0	0	1	1	2	24			
10	Enfermería	0	0	0	0	0	0	0	0	0	0	0	0	0	0	0	0	0	0	0	0	0	0	0	0	0	0	0	1	3	4	0	0	4				
11	Ingeniería Civil	3	0	3	0	0	0	0	0	0	0	0	0	0	0	0	0	4	1	5	0	0	0	0	0	0	0	0	0	0	0	0	0	8				
12	Ingeniería de Minas	0	0	0	1	0	1	1	0	1	0	0	1	0	0	0	0	1	0	1	0	0	0	0	0	0	0	1	0	1	0	0	0	5				
13	Ingeniería de Sistemas	0	0	0	0	0	0	0	0	0	0	0	0	0	0	0	0	1	0	1	2	0	2	0	0	0	2	0	2	0	0	0	0	5				
14	Ingeniería Eléctrica y Electrónica	0	0	0	0	0	0	0	0	0	0	0	0	0	0	0	0	0	0	0	1	0	1	0	1	0	0	0	2	0	2	0	0	3				
15	Ingeniería en Industrias Alimentarias	0	0	0	0	0	0	0	0	0	0	0	0	0	0	0	0	2	0	2	0	0	0	0	0	0	0	1	0	1	0	0	0	3				
16	Ingeniería Mecánica	0	0	0	0	0	0	0	0	0	0	0	0	0	0	0	0	2	0	2	3	0	3	0	0	0	0	1	0	1	2	0	2	8				
17	Ing. Metalúrgica y de Materiales	0	0	0	0	0	0	0	0	0	0	0	0	0	0	0	0	1	0	1	0	0	0	0	0	0	0	0	0	0	0	0	0	0	1			
18	Ingeniería Química	0	0	0	0	0	0	0	0	0	0	0	0	0	0	0	0	2	0	2	0	0	0	0	0	0	0	0	0	0	0	0	0	0	2			
19	Medicina Humana	0	0	0	0	0	0	0	0	0	0	0	0	0	0	0	0	4	0	4	4	0	4	0	0	0	0	0	0	0	0	0	0	0	8			
20	Sociología	0	0	0	0	0	0	0	0	0	0	0	0	0	0	0	0	0	1	1	1	0	1	0	0	0	0	0	2	2	0	0	0	4				
21	Trabajo Social	0	0	0	0	0	0	0	0	0	0	0	0	0	0	0	0	0	5	5	1	0	1	0	0	0	0	1	0	0	0	0	0	6				
22	Zootecnia	0	0	0	0	0	0	0	0	0	0	0	0	0	0	0	0	0	0	0	0	0	0	0	0	0	0	0	0	0	0	0	0	0				
AL HUANCAYO		0	0	3	2	0	2	1	0	1	1	0	1	3	1	4	0	0	0	0	0	0	20	10	30	26	5	31	0	0	0	9	6	15	3	1	4	91
23	Ciencias Agrarias (Satipo)	0	0	0	0	0	0	0	0	0	0	0	0	0	0	0	0	0	0	1	2	3	1	0	1	0	0	0	0	0	0	0	0	0	4			
AL SEDE SATIPO		0	0	0	0	0	0	0	0	0	0	0	0	0	0	0	0	0	0	1	2	3	0	1	1	0	0	0	0	0	0	0	0	0	0	4		
24	Ciencias Aplicadas (Tarma)	0	0	0	0	0	0	0	0	0	0	0	0	0	0	0	0	2	1	3	3	0	3	0	0	0	1	0	1	0	0	0	0	0	7			
AL SEDE TARMA		0	0	0	0	0	0	0	0	0	0	0	0	0	0	0	0	2	1	3	4	0	3	0	0	0	1	0	1	0	0	0	0	0	7			
25	Ingeniería y Ciencias Humanas (Junín)	0	0	0	1	0	1	0	0	0	0	0	0	0	0	0	0	1	0	1	1	0	1	0	0	0	0	0	0	0	1	0	1	0	4			
AL SEDE JUNIN		0	0	0	1	0	1	0	0	0	0	0	0	0	0	0	0	1	0	1	1	0	1	0	0	0	0	0	0	0	1	0	1	0	4			
TOTAL		0	0	3	3	0	3	1	0	1	1	0	1	4	0	0	0	0	0	0	0	0	24	13	37	31	6	36	0	0	0	10	16	4	1	5	106	

Fuente: Planilla de Remuneraciones a Diciembre 2014

# Investigación 2014



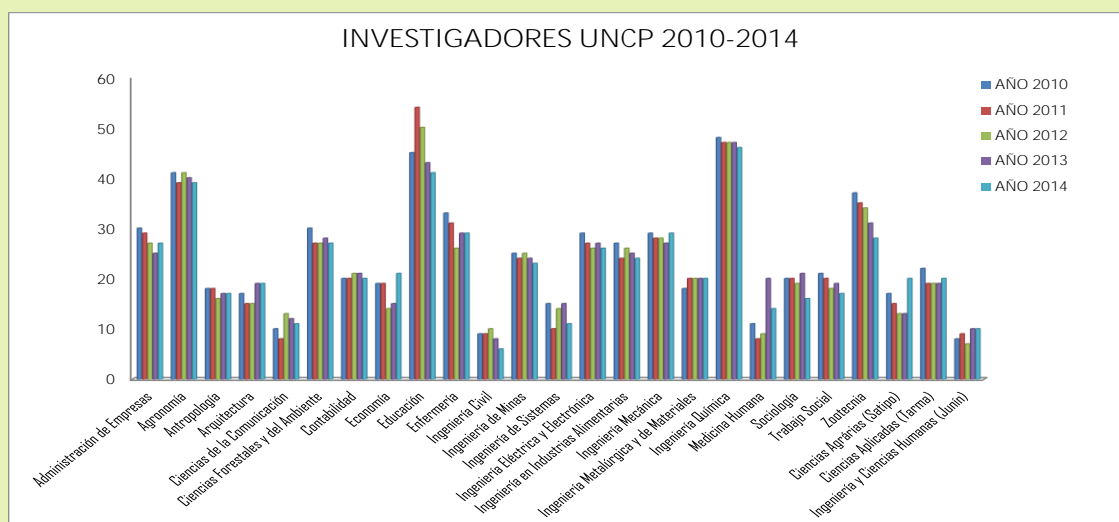
CUADRO N° 223

NUMERO DE INVESTIGADORES -UNCP 2010-2014 POR FACULTADES

N°	FACULTAD	NUMERO DE INVESTIGADORES - UNCP 2010-2014				
		2010	2011	2012	2013	2014
1	Administración de Empresas	30	29	27	25	27
2	Agronomía	41	39	41	40	39
3	Antropología	18	18	16	17	17
4	Arquitectura	17	15	15	19	19
5	Ciencias de la Comunicación	10	8	13	12	11
6	Ciencias Forestales y del Ambiente	30	27	27	28	27
7	Contabilidad	20	20	21	21	20
8	Economía	19	19	14	15	21
9	Educación	45	54	50	43	41
10	Enfermería	33	31	26	29	29
11	Ingeniería Civil	9	9	10	8	6
12	Ingeniería de Minas	25	24	25	24	23
13	Ingeniería de Sistemas	15	10	14	15	11
14	Ingeniería Eléctrica y Electrónica	29	27	26	27	26
15	Ingeniería en Industrias Alimentarias	27	24	26	25	24
16	Ingeniería Mecánica	29	28	28	27	29
17	Ingeniería Metalúrgica y de Materiales	18	20	20	20	20
18	Ingeniería Química	48	47	47	47	46
19	Medicina Humana	11	8	9	20	14
20	Sociología	20	20	19	21	16
21	Trabajo Social	21	20	18	19	17
22	Zootecnia	37	35	34	31	28
23	Ciencias Agrarias (Satipo)	17	15	13	13	20
24	Ciencias Aplicadas (Tarma)	22	19	19	19	20
25	Ingeniería y Ciencias Humanas (Junín)	8	9	7	10	10
<b>TOTAL GENERAL</b>		<b>599</b>	<b>575</b>	<b>565</b>	<b>575</b>	<b>561</b>

Fuente: Estadísticas de la Oficina General de Investigación

GRAFICO N° 223



# PROYECCION SOCIAL

## 2014

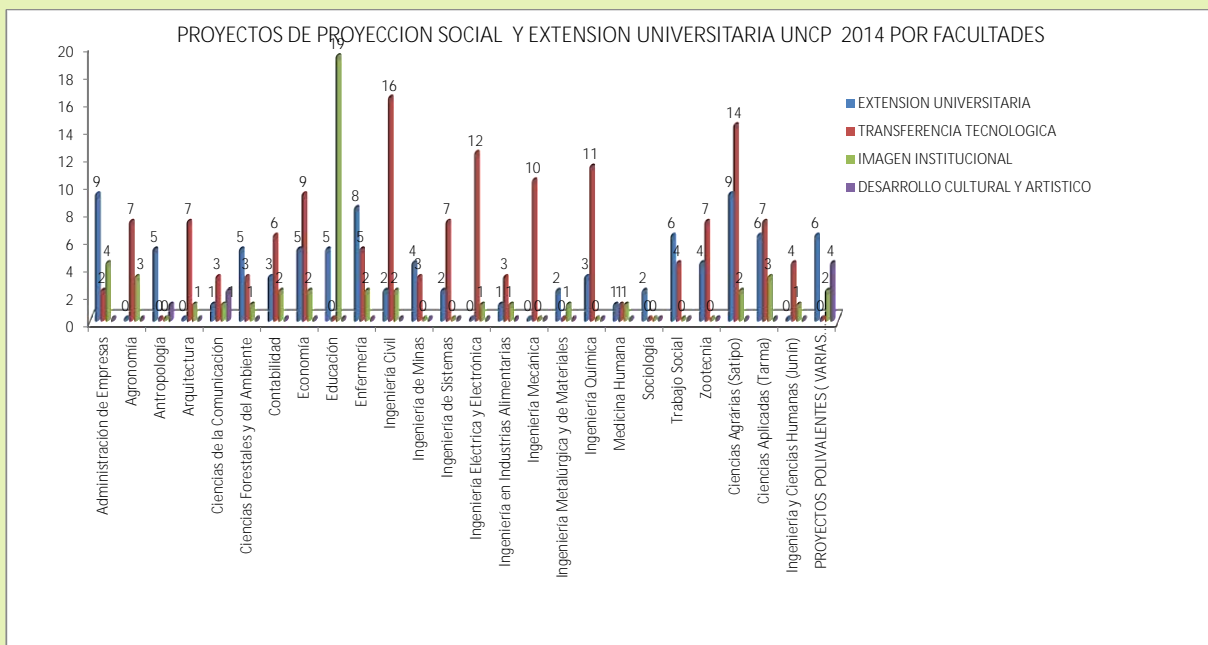
CUADRO N° 224

PROYECTOS DE TRABAJOS DE PROYECCION SOCIAL Y EXTENSION UNIVERSITARIA –UNCP 2014

N°	FACULTAD	EXTENSION UNIVERSITARIA	TRANSFERENCIA TECNOLÓGICA	IMAGEN INSTITUCIONAL	DESARROLLO CULTURAL Y ARTÍSTICO	TOTAL
1	Administración de Empresas	9	2	4	0	15
2	Agronomía	0	7	3	0	10
3	Antropología	5	0	0	1	6
4	Arquitectura	0	7	1	0	8
5	Ciencias de la Comunicación	1	3	1	2	7
6	Ciencias Forestales y del Ambiente	5	3	1	0	9
7	Contabilidad	3	6	2	0	11
8	Economía	5	9	2	0	16
9	Educación	5	0	19	0	24
10	Enfermería	8	5	2	0	15
11	Ingeniería Civil	2	16	2	0	20
12	Ingeniería de Minas	4	3	0	0	7
13	Ingeniería de Sistemas	2	7	0	0	9
14	Ingeniería Eléctrica y Electrónica	0	12	1	0	13
15	Ingeniería en Industrias Alimentarias	1	3	1	0	5
16	Ingeniería Mecánica	0	10	0	0	10
17	Ingeniería Metalúrgica y de Materiales	2	0	1	0	3
18	Ingeniería Química	3	11	0	0	14
19	Medicina Humana	1	1	1	0	3
20	Sociología	2	0	0	0	2
21	Trabajo Social	6	4	0	0	10
22	Zootecnia	4	7	0	0	11
23	Ciencias Agrárias (Satipo)	9	14	2	0	25
24	Ciencias Aplicadas (Tarma)	6	7	3	0	16
25	Ingeniería y Ciencias Humanas (Junín)	0	4	1	0	5
PROYECTOS POLIVALENTES ( VARIAS FACULTADES)		6	0	2	4	12
<b>TOTAL GENERAL</b>		<b>89</b>	<b>141</b>	<b>49</b>	<b>7</b>	<b>286</b>

Fuente: Estadísticas de la Oficina de Proyeccion Social Año 2014

GRAFICO N° 224 PROYECTOS DE PROYECCION SOCIAL Y EXTENSION UNIVERSITARIA 2014



**BIENESTAR  
UNIVERSITARIO  
2014**

CUADRO N° 225

PROCESO DE SELECCIÓN DE ESTUDIANTES BECARIOS AL COMEDOR UNIVERSITARIO 2014-I

N°	FACULTAD Y EAP	2014-I		
		A	D-A	TOTAL
1	ADMINISTRACIÓN	38	23	61
2	ANTROPOLOGIA	20	12	32
3	ARQUITECTURA	33	41	74
4	AGRONOMÍA	41	29	70
5	COMUNICACIÓN	38	15	53
6	CONTABILIDAD	27	25	52
7	ECONOMIA	45	33	78
8	ENFERMERIA	45	20	65
9	FORESTALES	47	32	79
10	MEDICINA HUMANA	56	13	69
11	EAP. CIENCIAS NATURALES	4	4	8
12	EAP. CIENCIAS SOCIALES	18	7	25
13	EAP. ED. PRIMARIA	28	14	42
14	EAP. ESPAÑOL Y LITERATURA	10	11	21
15	EAP. ED. FÍSICA Y PSICOMOTRICIDAD	15	12	27
16	EAP. ED. INICIAL	15	3	18
17	EAP. MATEMÁTICA Y FÍSICA	6	5	11
18	ING. MECANICA	36	37	73
19	ING. CIVIL	39	44	83
20	ING. ELECTRICA	34	32	66
21	ING. MINAS	34	41	75
22	ING. METALURGIA	43	25	68
23	ING. QUIMICA	45	30	75
24	ING. SISTEMAS	25	23	48
25	ING. INDUSTRIAS ALIMENTARIAS	43	15	58
26	SOCIOLOGIA	42	19	61
27	TRABAJO SOCIAL	43	21	64
28	ZOOTECNIA	35	34	69
<b>TOTAL</b>		<b>905</b>	<b>620</b>	<b>1525</b>

Fuente: Estadísticas de la Oficina de Bienestar Universitario.

CUADRO N° 226

## PROCESO DE SELECCIÓN DE ESTUDIANTES BECARIOS AL COMEDOR UNIVERSITARIO 2014-II

N°	FACULTADES	A	D-A	CONTINGENCIA	TOTAL 2014-II
1	ADMINISTRACION	32	27	0	59
2	AGRONOMIA	34	27	0	61
3	ANTROPOLOGIA	18	13	0	31
4	ARQUITECTURA	49	23	0	72
5	CIENCIAS DE LA COMUNICACIÓN	35	16	0	51
6	CIENCIAS FORESTALES Y DEL AMBIENTE	45	32	0	77
	CIENCIAS AGRARIAS SATIPO	0	0	0	0
7	CIENCIAS APLICADAS DE TARMA	0	0	0	0
8	CONTABILIDAD	26	24	0	50
9	ECONOMIA	36	33	0	69
10	EDUCACION CIENCIAS NATURALES	7	3	0	10
11	EDUCACION CIENCIAS SOCIALES	21	11	0	32
12	EDUCACION PRIMARIA	34	10	0	44
13	EDUCACION ESPAÑOL Y LITERATURA	11	11	0	22
14	EDUCACION MATEMATICA Y FISICA	6	3	0	9
15	EDUCACION FISICA Y PSICOMOTRIZ	14	12	0	26
16	EDUCACION INICIAL	17	1	0	18
17	ENFERMERIA	49	16	0	65
18	INGENIEIRIA CIVIL	35	46	0	81
19	INGENIEIRIA EN INDUSTRIAS ALIMENTARIAS	40	16	0	56
20	INGENIEIRIA ELECTRICA Y ELECTRONICA	33	33	0	66
21	INGENIEIRIA MECANICA	30	42	0	72
22	INGENIEIRIA DE MINAS	36	39	0	75
23	INGENIEIRIA METALURGICA Y DE MATERIALES	40	26	0	66
24	INGENIEIRIA QUIMICA	13	1	0	14
	INGENIEIRIA QUIMICA AMBIENTAL	17	14	0	31
	INGENIEIRIA QUIMICA INDUSTRIAL	17	7	0	24
	INGENIEIRIA QUIMICA GAS NATURAL Y ENERGIA	7	5	0	12
25	INGENIEIRIA DE SISTEMAS	26	20	0	46
26	INGENIEIRIA Y CIENCIAS HUMANAS JUNIN	0	0	0	0
27	MEDICINA HUMANA	50	14	0	64
28	SOCIOLOGIA	40	23	0	63
29	TRABAJO SOCIAL	45	17	0	62
30	ZOOTECNIA	33	34	0	67
	CONTINGENCIA	0	0	5	5
	<b>TOTAL</b>	<b>896</b>	<b>599</b>	<b>5</b>	<b>1500</b>

Fuente: Estadísticas de la Oficina General de Bienestar Universitario 2014.

## LEYENDA:

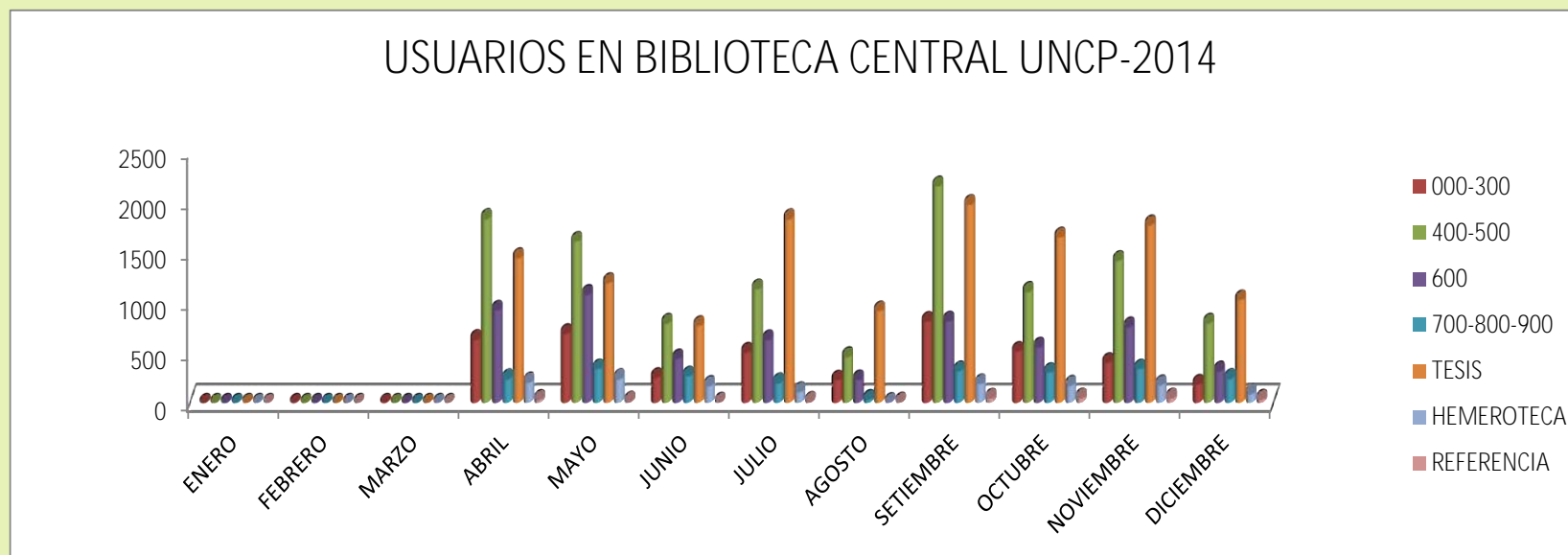
TOTAL D-A : 896  
TOTAL A : 599  
CONTINGENCIA : 05  
TOTAL : 1500 BECARIOS AL COMEDOR UNIVERSITARIO

CUADRO N° 227  
BIBLIOTECA CENTRAL

ATENCION AL USUARIO EN BIBLIOTECA CENTRAL UNCP-2014													
SERIES	ENERO	FEBRERO	MARZO	ABRIL	MAYO	JUNIO	JULIO	AGOSTO	SETIEMBRE	OCTUBRE	NOVIEMBRE	DICIEMBRE	TOTAL DE SERVICIOS DER LECTURA
000-300	0	0	0	632	689	254	505	229	811	513	402	188	4223
400-500	0	0	0	1829	1603	792	1132	461	2150	1107	1412	793	11279
600	0	0	0	921	1077	439	629	232	814	556	756	320	5744
700-800-900	0	0	0	243	340	270	204	39	321	304	339	245	2305
TESIS	0	0	0	1440	1193	768	1827	914	1968	1645	1765	1023	12543
HEMEROTECA	0	0	0	211	244	176	114	8	193	178	182	98	1404
REFERENCIA	0	0	0	38	22	12	20	13	52	55	54	41	307
<b>TOTAL</b>	<b>0</b>	<b>0</b>	<b>0</b>	<b>5314</b>	<b>5168</b>	<b>2711</b>	<b>4431</b>	<b>1896</b>	<b>6309</b>	<b>4358</b>	<b>4910</b>	<b>2708</b>	<b>37805</b>

Fuente: Estadísticas Biblioteca Central UNCP-2014

GRAFICO N° 227.- USUARIOS BIBLIOTECA CENTRAL UNCP-2014.



Los meses de Enero Febrero y Marzo son periodo vacacional de población estudiantil, se realizan labores de mantenimiento e inventario

CUADRO N° 228

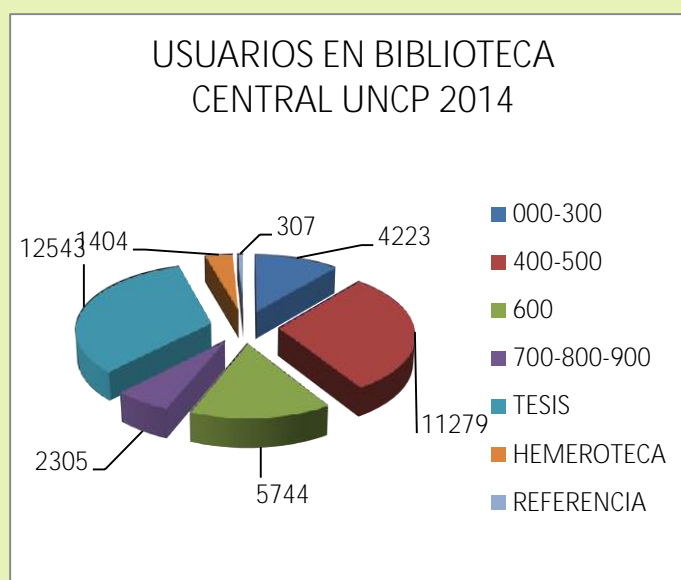
USUARIOS LECTORES EN BIBLIOTECA CENTRAL

LECTORES EN BIBLIOTECA CENTRAL		
N°	SERIES BIBLIOGRAFICAS	TOTAL
1	000-300	4223
2	400-500	11279
3	600	5744
4	700-800-900	2305
5	TESIS	12543
6	HEMEROTECA	1404
7	REFERENCIA	307
<b>TOTAL</b>		<b>37805</b>

La Biblioteca Central de la UNCP, brinda servicios a la comunidad Universitaria en su sede de la Ciudad Universitaria, con la atención desde las 7.30 am hasta las 8.00 pm, atendiendo a 37805 atenciones de los usuarios en las series bibliográficas con las que cuenta, es así que del total de atenciones la serie bibliográfica referente a Tesis (12543) representa el 33% de estas atenciones, seguido de la serie que corresponde a ciencias puras con 11279 (30%), la serie de Obras generales, filosofía psicología y ciencias sociales con un (4223)11%, mientras que las series de ciencias aplicadas con un (5744) 15% y la serie de artes, recreación historia y literatura con un 6% , referencia hemeroteca y la serie de referencia con un 1%.

Fuente: Estadísticas Biblioteca Central

GRAFICO N° 228



N°	LEYENDA TEMATICA DE LAS SERIES BIBLIOGRAFICAS	
1	000-300	OBRAS GENERALES, FILOSOFIA, PSICOLOGIA, RELIGION, CIENCIAS SOCIALES, Y ECONOMIA
2	400-500	CIENCIAS PURAS: MATEMATICA, ALGEBRA, Y BOTANICA
3	600	CIENCIAS APLICADAS: ADMINISTRACION, ZOOTECNIA A PRODUCTOS AGROPECUARIOS INGENIERIA Y MEDICINA
4	700-800-900	BELLAS ARTES, RECREACION, HISTORIA Y LITERATURA
5	TESIS	TESIS E INFORMES DE EXPERIENCIA PROFESIONAL
6	HEMEROTECA	REVISTAS DIARIOS DIVERSOS
7	REFERENCIA	DICCIONARIOS, ENCICLOPEDIAS, ANUARIOS, DIRECTORIOS.





OFICINA DE ESTADISTICA 2014

# INDICE

INTRODUCCIÓN	3
Creación de facultades al 2014	4
<b>VACANTES</b>	
Primera Selección 2014	6
Proceso de Admisión 2014-I	7
Proceso de Admisión 2014-II	8
Programa de Complementación Académica 2014	9
Escuela de Posgrado 2014-I	10-11
<b>POSTULANTES PRIMERA SELECCIÓN 2014</b>	
Por sexo	13
Por edad	14
Por colegio de procedencia	15
Por situación laboral	16
Por estado civil	17
Por dependencia económica	18
Por tipo de vivienda que ocupa	19
Por grado de instrucción del padre	20
Por grado de instrucción de la madre	21
Por tipo de preparación pre universitaria	22
Por número de veces que postula a la UNCP	23
Por nombre de la academia de preparación	24
Por carrera profesional que debería crearse	25
Por región del colegio de procedencia	26
Por colegio de procedencia de la región Junín	27
<b>POSTULANTES PROCESO DE ADMISIÓN 2014-I</b>	
Por sexo	29
Por edad	30
Por colegio de procedencia	31
Por situación laboral	32
Por estado civil	33
Por dependencia económica	34
Por tipo de vivienda que ocupa	35
Por grado de instrucción del padre	36
Por grado de instrucción de la madre	37
Por tipo de preparación pre universitaria	38
Por número de veces que postula a la UNCP	39
Por nombre de la academia de preparación	40
Por carrera profesional que debería crearse	41
Por región del colegio de procedencia	42
Por colegio de procedencia de la región Junín	43
<b>POSTULANTES PROCESO DE ADMISIÓN 2014-II</b>	
Por sexo	45
Por edad	46
Por colegio de procedencia	47
Por situación laboral	48
Por estado civil	49
Por dependencia económica	50
Por tipo de vivienda que ocupa	51
Por grado de instrucción del padre	52
Por grado de instrucción de la madre	53
Por tipo de preparación pre universitaria	54
Por número de veces que postula a la UNCP	55
Por nombre de la academia de preparación	56
Por carrera profesional que debería crearse	57
Por región del colegio de procedencia	58
Por colegio de procedencia de la región Junín	59
<b>INGRESANTES PRIMERA SELECCIÓN 2014</b>	
Por sexo	61
Por edad	62
Por colegio de procedencia	63
Por situación laboral	64
Por estado civil	65
Por dependencia económica	66
Por tipo de vivienda que ocupa	67
Por grado de instrucción del padre	68
Por grado de instrucción de la madre	69
Por tipo de preparación pre universitaria	70
Por número de veces que postula a la UNCP	71
Por nombre de la academia de preparación	72
Por carrera profesional que debería crearse	73
Por región del colegio de procedencia	74

<b>INGRESANTES PROCESO DE ADMISIÓN 2014-I</b>	
Por sexo	77
Por edad	78
Por colegio de procedencia	79
Por situación laboral	80
Por estado civil	81
Por dependencia económica	82
Por tipo de vivienda que ocupa	83
Por grado de instrucción del padre	84
Por grado de instrucción de la madre	85
Por tipo de preparación pre universitaria	86
Por número de veces que postula a la UNCP	87
Por nombre de la academia de preparación	88
Por carrera profesional que debería crearse	89
Por región del colegio de procedencia	90
Por colegio de procedencia de la región Junín	91
<b>INGRESANTES PROCESO DE ADMISIÓN 2014-II</b>	
Por sexo	93
Por edad	94
Por colegio de procedencia	95
Por situación laboral	96
Por estado civil	97
Por dependencia económica	98
Por tipo de vivienda que ocupa	99
Por grado de instrucción del padre	100
Por grado de instrucción de la madre	101
Por tipo de preparación pre universitaria	102
Por número de veces que postula a la UNCP	103
Por nombre de la academia de preparación	104
Por carrera profesional que debería crearse	105
Por región del colegio de procedencia	106
Por colegio de procedencia de la región Junín	107
<b>CICLO CERO 2014</b>	
Vacantes, Ingresantes por sexo	109
<b>PROGRAMA DE COMPLEMENTACIÓN ACADÉMICA 2014</b>	
Vacantes, Postulantes e Ingresantes por sexo	111
<b>MATRICULADOS 2014-I</b>	
Por semestre	113
Por edad	114
Por año de ingreso	115
Por modalidad de ingreso	116
Por la ocupación del padre	117
Por la ocupación de la madre	118
Por tipo de vivienda	119
Por tenencia de la vivienda	120
Por dependencia económica	121
Por situación laboral	122
Por región de nacimiento	123
Por provincia de nacimiento	124
Por colegio de procedencia	125
Por tipo de educación secundaria	126
Por interrupción de estudios	127
Por motivo de interrupción	128
Por tiempo que dejó de estudiar	129
Por estado civil	130
Por conocimiento de idioma	131
Por universidad donde realizó pasantía	132
Por realización de pasantía	133
Por trabajo de investigación	134
<b>MATRICULADOS 2014-II</b>	
Por sexo	136
Por semestre	137
Por edad	138
Por modalidad	139
Por ocupación del padre	140
Por ocupación de la madre	141
Por tipo de vivienda que ocupa	142
Por tenencia de la vivienda que ocupa	143
Por dependencia económica	144
Por situación laboral	145
Por lugar de nacimiento por región	146

Por colegio de procedencia de la región Junín	75
Por tipo de educación secundaria	149
Por interrupción de estudios universitarios	150
Por razón que interrumpió sus estudios	151
Por tiempo que dejó de estudiar	152
Por estado civil	153
Por estudio de algún idioma	154
Por intercambio o pasantía	155
Por universidad donde realizo pasantía	156
Por conforma un equipo de investigación	157
<b>EGRESADOS 2014</b>	
Por carrera profesional	159
<b>BACHILLERES 2014</b>	
Por edad	161
Por estado civil	162
Por lugar de nacimiento por departamento	163
Por año de egreso de la secundaria	164
Por lugar de colegio de procedencia	165
Por tipo de colegio de procedencia	166
Por modalidad de ingreso	167
Por año de ingreso a la UNCP	168
Por año de egreso a la UNCP	169
Por situación laboral	170
Por sector económico de trabajo	171
Por tiempo de servicio	172
Por lugar de trabajo por departamento	173
Por trabajo afín a la formación profesional	174
Por remuneración promedio	175
Por tiempo de encontrar trabajo	176
Por el plan curricular es aplicable en el trabajo	177
<b>TITULADOS 2014</b>	
Por edad	179
Por estado civil	180
Por lugar de nacimiento por departamento	181
Por año de egreso de la secundaria	182
Por región del colegio de procedencia	183
Por tipo de colegio de procedencia	184
Por modalidad de ingreso	185
Por año de ingreso a la UNCP	186
Por año de egreso de la UNCP	187
Por modalidad de obtención del título	188
Por estudio o conclusión de alguna maestría	189
Por situación laboral	190
Por sector económico de trabajo	191
Por tiempo de servicio	192
Por lugar de trabajo por departamento	193
Por trabajo afín a la formación profesional	194
Por remuneración promedio	195
Por tiempo de encontrar trabajo	196
Por aplicación del plan curricular	197
<b>MAESTRIAS 2014</b>	
Por vacantes, postulantes e ingresantes 2014-I	199
Por vacantes, postulantes e ingresantes 2014-II	200
Matriculados por periodo 2014-I, 2014-II, 2014-III	201
Egresados por periodo 2014-I, 2014-II, 2014-III	202
Graduados por lugar de nacimiento por departamento	203
Por sexo	204
Por estado civil	205
Por lugar de residencia por departamento	206
Por grado de instrucción del padre	207
Por grado de instrucción de la madre	208
Por tipo de colegio donde concluyo secundaria	209
Por universidad donde concluyo estudios de pregrado	210
Por grado académico universitario	211
Por modalidad de obtención del grado	212
Por situación laboral	213
Por sector económico	214
Por tiempo de servicio	215
Por lugar de trabajo por departamento	216
Por el cargo que desempeña es afín a su carrera profesional	217
Por idioma que domina	218
<b>DOCTORADOS 2014</b>	
Por vacantes, postulantes e ingresantes 2014-I	220
Por vacantes, postulantes e ingresantes 2014-II	221
Matriculados y egresados por periodo	222
Graduados por lugar de nacimiento por departamento	223

Por lugar de nacimiento del departamento de Junín	147
Por tipo de colegio de procedencia	148
Por sexo	223
Por estado civil	223
Por lugar de residencia por departamento	224
Por grado de instrucción del padre	224
Por grado de instrucción de la madre	224
Por tipo de colegio	225
Por grado académico universitario	225
Por modalidad de obtención del grado	225
Por situación laboral	226
Por sector económico	226
Por tiempo de servicio	226
Por lugar de trabajo por departamento	227
Por el cargo que desempeña es afín a su carrera	227
Por el idioma que domina	227
<b>PERSONAL 2014</b>	
Administrativo	229
Docente nombrado	230
Docente contratado	231
<b>INVESTIGACIÓN 2014</b>	
Numero de investigación por facultades	233
<b>PROYECCIÓN SOCIAL 2014</b>	
Proyectos por facultad	235
<b>BIENESTAR UNIVERSITARIO 2014</b>	
Número de estudiantes becarios al comedor 2014-I	237
Número de estudiantes becarios al comedor 2014-II	238
Atención al usuario en biblioteca	239
Usuarios lectores en biblioteca	240