



UNIVERSIDAD NACIONAL DEL CENTRO DEL PERÚ OFICINA GENERAL DE PLANIFICACIÓN



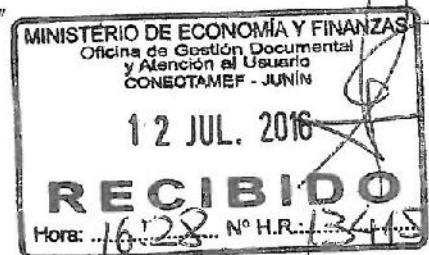
"Año de la Consolidación del Mar de Grau"

Huancayo, julio 12 de 2016

OFICIO N° 0557-2016-OGPLAN

Señor:
RODOLFO ACUÑA NAMIHAS
Director General de Presupuesto Público
Ministerio de Economía y Finanzas

Lima.-



ASUNTO: REMITO PROPUESTA DE FORMULACIÓN DEL PRESUPUESTO ANUAL 2017.
REF. : Directiva N° 002-2015-EF/50.01

Es grato dirigirme a vuestro Despacho con la finalidad de remitir adjunto al presente la propuesta de Formulación del Presupuesto Anual 2017 del Pliego 517 Universidad Nacional del Centro del Perú. Dicha propuesta contiene las siguientes informaciones:

- a. **Resumen Ejecutivo.**
- b. **REPORTES "MODULO DE PROGRAMACIÓN Y FORMULACIÓN SIAF - SP"**
 1. Estructura Programática
Opción: Formulación Presupuestal
Opción: Estructura Programática (Consolidado por Pliego, a nivel de Actividad)
 2. Resumen de las categorías presupuestarias, por fuentes de financiamiento y Genérica de Gasto.
Opción: Formulación Presupuestal
Opción: Resumen Analítico de Gastos (Nivel de Categoría Presupuestaria, Programa, Productos, Actividades y Proyectos, Fuentes y Genérica)
 3. Resumen a Nivel Fuentes y Genérica.
Opción: Formulación Presupuestal
Opción: Detalle de Gasto (Clasificador de gasto: Genérica).
 4. Detalle de Ingresos
Opción: Formulación Presupuestal
Opción: Detalle de Ingresos (Clasificador de Ingreso: Especifica)
- c. **REPORTES DEL "APLICATIVO INFORMÁTICO PARA EL REGISTRO CENTRALIZADO DE PLANILLAS Y DE DATOS DE LOS RECURSOS HUMANOS DEL SECTOR PUBLICO"**
 1. Presupuesto Anual de Personal
Ámbito de Reporte: Pliego
Nivel de Agregación: Pliego
 2. Resumen del Presupuesto Anual de Personal por Especifica del Gasto.
Ámbito de Reporte: Pliego y Unidad Ejecutora (para el caso de los pliegos que tengan más de una unidad ejecutora)
Nivel de Agregación: Pliego
- d. **"MODULO WEB DE LA GESTIÓN PRESUPUESTAL"**
Ficha N° 1: Resumen de los Objetivos Institucionales.

Remito las referidas informaciones en cumplimiento del artículo 20°, numeral 20.3 de la Directiva N° 002-2015-EF/50.01 "Directiva para la Programación y Formulación Anual del Presupuesto del Sector Público, con una perspectiva de Programación Multianual".

Sin otro particular, es propicia la ocasión para renovarle las muestras de mi especial consideración y deferencia.

Atentamente,

Adjunto: folios
c.c. Archivo
KEQT/msb



Ketty Edy Quispe Torre
Mg. Ketty Edy Quispe Torre

UNIVERSIDAD NACIONAL DEL CENTRO DEL PERU
OFICINA NACIONAL DE PLANIFICACION
OFICINA DE PRESUPUESTO



FORMULACIÓN PRESUPUESTO 2017
PLIEGO: 517 UNIVERSIDAD NACIONAL DEL CENTRO DEL PERÚ

HUANCAYO-PERÚ
JULIO 2016

ÍNDICE

I. FORMULACIÓN DEL PRESUPUESTO INSTITUCIONAL ANUAL

A. RESUMEN EJECUTIVO DE LA PROPUESTA DEL
“PRESUPUESTO INSTITUCIONAL ANUAL”

B. REPORTES A NIVEL PLIEGO “APLICATIVO DE
PROGRAMACIÓN Y FORMULACIÓN SIAF - SP” Y EL
“APLICATIVO REGISTRO CENTRALIZADO DE PLANILLAS
Y DE DATOS DE LOS RECURSOS HUMANOS DEL SECTOR
PUBLICO”

**A. RESUMEN EJECUTIVO DE LA
PROPUESTA DEL “PRESUPUESTO
INSTITUCIONAL ANUAL”**

RESUMEN EJECUTIVO

“Programación y Formulación Anual del Presupuesto del sector Público Año Fiscal” 2017

PLIEGO 517: UNIVERSIDAD NACIONAL DEL CENTRO DEL PERÚ

HUANCAYO, JULIO 2016

***VISIÓN, MISIÓN Y RESUMEN DE LOS
OBJETIVOS INSTITUCIONALES***

PROCESO PRESUPUESTARIO DEL SECTOR PÚBLICO
PROGRAMACION Y FORMULACIÓN ANUAL DEL PRESUPUESTO DEL SECTOR
PÚBLICO, CON UNA PERSPECTIVA DE PROGRAMACION MULTIANUAL
2017

RESUMEN DE LOS OBJETIVOS INSTITUCIONALES

El Plan Estratégico Institucional 2015 – 2021 de la UNCP aprobado en Diciembre 2014, explicita ante la sociedad su compromiso con el desarrollo sostenible, en el marco de la conmemoración de los 200 años del nacimiento de la República; propone su misión y valores compartidos en la universidad; formula objetivos generales, específicos, precisa indicadores planteando iniciativas estratégicas.

VISIÓN AL 2021

Ser una universidad con identidad, referente nacional en investigación y formación profesional, internacionalizada.

MISIÓN – UNCP:

“Formar profesionales competitivos, investigadores, con identidad y práctica de valores morales, comprometidos con el desarrollo sostenible”.

OBJETIVOS ESTRATÉGICOS INSTITUCIONALES

Eje Estratégico de Gestión Institucional.

OE1: Gestionar estratégicamente la formación profesional, investigación y proyección social para el desarrollo nacional, con eficiencia, eficacia, transparencia y responsabilidad social, dentro de una cultura de calidad.

OE2: Lograr el reconocimiento y certificación nacional e internacional en mérito a las buenas prácticas y a la contribución a: la ciencia, la tecnología y al desarrollo nacional.

Eje Estratégico de Proceso de desarrollo Institucional

OE3: Realizar investigaciones relevantes para resolver las necesidades científicas y tecnológicas que contribuyan al desarrollo de la competitividad y bienestar nacional.

OE4: Formar integralmente personas con competencias humanas y científicas, para desarrollar, preservar y transferir ciencia y tecnología articulado al desarrollo nacional.



Mg. Ketty Eddy Quispe Torre
JEFE LA OFICINA GENERAL DE PLANEACION


RECTOR
HUANGUAYO

OE5: Promover el mejoramiento social, económico, cultural y tecnológico de la zona de influencia en armonía con el ambiente a través de la implementación de sistemas de vinculación con los grupos de interés.

Eje Estratégico de Apoyo para el Proceso de Desarrollo institucional.

OE6: Incrementar la inversión en base a los recursos generados por la universidad.

OE7: Desarrollar las capacidades y competencias del personal y de la infraestructura de la universidad.

OBJETIVOS ESTRATÉGICOS ESPECÍFICOS

➤ **Formación Académica**

Impulsar la formación profesional con estándares de calidad y alta especialización, optimizando el uso de tecnologías modernas de enseñanza y fortalecimiento de capacidades, adecuadas a las necesidades de la sociedad.


➤ **Investigación, Extensión Universitaria y Proyección Social**

Institucionalizar la investigación multidisciplinaria e interinstitucional concertada, para el desarrollo de paquetes tecnológicos requeridos por las organizaciones públicas y privadas; así como, participar en los procesos de desarrollo regional.

Optimizar el uso de los recursos disponibles en las estaciones experimentales y plantas piloto, para la generación rentable de bienes y servicios.

➤ **Gestión Administrativa**

Optimizar el uso de los recursos de comunicación, para fortalecer las capacidades de gestión pública y la captación de recursos financieros.


Milly Quesada
M. Kelly Edu Quesada Torre


RECTOR

**PROPUESTA DE PRESUPUESTO ANUAL 2017
DEL PLIEGO 517 UNIVERSIDAD NACIONAL DEL CENTRO DEL PERU**

I. MEDIDAS IMPLEMENTADAS O A IMPLEMENTAR PARA EL CUMPLIMIENTO DE METAS:

PROGRAMA PRESUPUESTAL: 0066 FORMACION UNIVERSITARIA DE PRE GRADO

Mediante la aprobación de la nueva ley Universitaria ley N° 30220, El Programa Presupuestal: 0066 Formación Universitaria de Pre Grado ha sido rediseñado por el Ministerio de Educación, como consecuencia de esta rectoría, en setiembre de 2015, a través del Decreto Supremo N° 016-2015-MINEDU, se aprobó la Política de Aseguramiento de la Calidad de la Educación Superior Universitaria como principal documento orientador del proceso de reforma que permita que las universidades provean un servicio educativo de calidad. Esta política establece cuatro (4) pilares para la creación e implementación gradual del Sistema de Aseguramiento de la Calidad (SAC):

1. Información confiable y oportuna.
2. Fomento para mejorar el desempeño.
3. Acreditación para la mejora continúa.
4. Licenciamiento como garantía de condiciones básicas de calidad.

El Programa Presupuestal PP: 0066 **FORMACION UNIVERSITARIA DE PREGRADO** ha sido rediseñada por el Equipo Técnico designado con Resolución Ministerial N° 542-2015-MINEDU, el cual incluye los siguientes cambios:

1. Mejora en las relaciones causales de los árboles de problemas y medios en base a una nueva revisión de evidencias.
2. Actualización del diagnóstico con información de la Encuesta Nacional a Egresados Universitarios y Universidades (ENEUU) 2013 y de otras fuentes.
3. Ordenamiento y establecimiento de productos, actividades y acciones comunes alineados a la Ley Universitaria y a la Política de Aseguramiento de la Calidad de la Educación Superior Universitaria.
4. Redefinición de los indicadores de desempeño y de producción física, con apoyo de la Oficina de Seguimiento y Evaluación Estratégica del MINEDU.
5. Inclusión de una tipología de proyectos de inversión pública, con apoyo de la Oficina de Programación e Inversiones de Educación Superior del MINEDU.
6. Cumplimiento de las exigencias técnicas de la Directiva N° 003-2015BF/50.01 – Directiva para los Programas Presupuestales en el marco de la Programación y Formulación del Presupuesto del Sector Público para el año fiscal 2017.

Considerando la obligatoriedad de implementar el Programa Presupuestal 0066, y del cumplimiento de metas de los productos y actividades programadas en este programa, han considerado los siguientes gastos: Gastos relacionados al proceso de selección de docentes (por competencias), tales como consultoría, convocatoria, otros, Personal docente de facultades, materiales de enseñanza, equipamiento, insumos, otros (Todo lo que requiere el docente para el desarrollo de su función, Gastos para el proceso de evaluación de docentes (elaboración de instrumentos de evaluación, sistematización de resultados, mecanismos de evaluación), Gastos para capacitación de docentes en temas específicos: pedagógicos, metodologías de enseñanza e investigación orientado de pregrado, Gastos de mantenimiento (preventivo y correctivo) de equipamiento e infraestructura existente, reposición de equipos y de operación, Gastos de Bs y Ss,



consultoría para desarrollo del modelo educativa, desarrollo de perfil del egresado, Gastos de consultoría, equipos, capacitación y software, entre otros gastos.

Con la finalidad de incrementar resultados en investigación formativa de docentes y alumnos de pregrado se prioriza la construcción de laboratorios y su implementación a fin de cumplir con estándares de acreditación de las distintas Facultades y adecuarnos a la nueva ley universitaria se plante los siguientes proyectos de Inversión Pública:

Para el cumplimiento de los indicadores de desempeño considerados en el Programa Presupuestal, para el Producto 1 de la tabla N° 01, es necesaria la implementación de un Sistema Integrado en la Universidad con la participación de la Oficina General de Administración Académica, Vice Rectorado Académico y Facultades, para obtener la información que se requiere.

Sobre el cumplimiento de los Producto 1: Estudiantes del pregrado cuentan con docentes con buen dominio de su materia y uso de metodologías adecuadas de enseñanza.

Se está otorgando presupuesto con Canon, sobre Canon y regalías minera, para que el docente pueda realizar investigaciones básicas, las mismas que deben ser publicadas en revistas indexadas, asimismo se brinda facilidades para que el docente puedan realizar estudios de posgrado en la especialidad que enseñan, con la finalidad de incrementar el porcentaje actual..

Para el cumplimiento del Indicador de desempeño: Estudiantes del pregrado cuentan con estructuras curriculares articuladas con los procesos productivos.

El Vice Rectorado Académico, Facultades y la Oficina General de Administración Académica, instruyan a los señores decanos de la necesidad de actualizar las mallas curriculares, las mismas que deben debidamente programadas.

Para cumplir con el Producto: Estudiantes de pregrado cuentan con suficiente y adecuada infraestructura y equipamiento para el desarrollo de actividades curriculares y extracurriculares.

Con la finalidad de incrementar resultados en investigación formativa de docentes y alumnos de pregrado se prioriza la construcción de laboratorios y su implementación a fin de cumplir con estándares de acreditación de las distintas Facultades y adecuarnos a la nueva ley universitaria se plante los siguientes proyectos de Inversión Pública:

LICENCIAMIENTO INSTITUCIONAL.

Con la promulgación de la nueva Ley Universitaria, Ley N° 30220 se decreta el Licenciamiento de las Universidades.

- El licenciamiento es un procedimiento que consiste en verificar condiciones básicas de calidad en la educación superior universitaria que reciben nuestros jóvenes.
- La SUNEDU sienta las bases para mejorar la empleabilidad de los jóvenes,

Asimismo, en setiembre de 2015 se aprueba la Política de Aseguramiento de la Calidad, la cual se sostiene en cuatro pilares, siendo uno de ellos el Licenciamiento Como Garantía de CBC.



Para prestar el servicio educativo, las universidades peruanas deberán obtener la licencia de funcionamiento institucional, la misma que se detalla en la Resolución N° 006-2015/SUNEDU/CD, publicada en 25 de noviembre en el Diario Oficial El Peruano por la Superintendencia Nacional de Educación Superior Universitaria – SUNEDU, Para lo cual se establecen Condiciones Básicas de Calidad (CBC) contemplados en el Modelo de Licenciamiento y su Implementación en el Sistema Universitario Peruano.

Según el cronograma establecido por la SUNEDU la Universidad está programada para presentar su solicitud de licenciamiento el 15 de julio del 2016.

Para cumplir con los indicadores de las condiciones básicas de calidad CBC, para lograr el licenciamiento se requiere invertir en inversión en infraestructura, mejoramiento de las condiciones para la investigación, ampliación de servicios complementarios para los estudiantes que tendremos que asumir para adecuarnos para las condiciones de calidad.

II. PRINCIPALES METAS A ATENDER Y/O RESULTADOS

La inadecuada formación de pregrado en las universidades públicas es uno de los factores que dificulta la inserción laboral, la cual se suele analizar a través de dos indicadores: nivel de desempleo y subempleo profesional, por tal motivo el Programa Presupuestal busca como resultado específico:

Egresados de universidades públicas con adecuadas competencias para su desempeño profesional.

En el caso de la Universidad Nacional del Centro del Perú el Programa presupuestal beneficiará aproximadamente a un total de 11070 alumnos matriculados, tomando como referencia la cantidad de alumnos del Semestre 2016 –I.

El cambio que se producirá, será la mejora de sus competencias profesionales expresados en una mayor empleabilidad, reducción del sub empleo profesional, menor dispersión del ingreso y un incremento en el acceso a becas internacionales.

Se espera reducir en un 30% (11.4 a 8.0 veces) el nivel de dispersión de ingresos entre los egresados de pregrado de los quintiles con mayores y menores ingresos.

El rediseño del programa presupuestal 0066, incluye 4 productos:

PRODUCTO 1: DOCENTES CON ADECUADAS COMPETENCIAS

PRODUCTO 2: PROGRAMAS CURRICULARES ADECUADAS

PRODUCTO 3: SERVICIOS ADECUADOS DE APOYO AL ESTUDIANTE

PRODUCTO 4: INFRAESTRUCTURA Y EQUIPAMIENTO ADECUADOS

El mismo que incluye las siguientes Acciones Centrales:

AC1: 5000276 Gestión del Programa

AC2: 5000276 Gestión del Programa

AC3: 5005854 Acreditación de Carreras Profesionales

AC4: 5005855 Fortalecimiento Institucional de las Universidades

El rediseño del Programa Presupuestal 0066, incluye una serie de actividades y programas de estas actividades se han programado las metas presupuestarias consideradas en el siguiente cuadro:



CUADRO N°: EVOLUCIÓN DE LAS PRINCIPALES METAS DE DESEMPEÑO

Nivel de Objetivo	Indicador de desempeño	Unidad de medida	Valores históricos		Valores proyectados		
			2015	2016	2017	2018	2019
Resultado Especifico	Indicador 1						
PRODUCTO 1: DOCENTES CON ADECUADAS COMPETENCIAS	Selección de docentes	DOCENTES	43	43	72	82	92
	Ejercicio de la docencia universitaria	DOCENTES	782	782	811	821	831
	Evaluación de docentes	DOCENTES	782	782	811	821	831
	Capacitación Docente	DOCENTES	782	782	811	821	831
PRODUCTO 2: PROGRAMAS CURRICULARES ADECUADOS	Gestión curricular	CARRERAS PROFESIONALES	40	39	39	39	39
	Fomento de la investigación formativa	INVESTIGACIONES			700	760	822
PRODUCTO 3: SERVICIOS ADECUADOS DE APOYO AL ESTUDIANTE	Apoyo académico	ESTUDIANTES			630	756	822
	Bienestar y Asistencia Social	ESTUDIANTES	1500	1500	1600	1700	1850
	Servicios educacionales complementarios	ESTUDIANTES			1720	2064	2420
PRODUCTO 4: INFRAESTRUCTURA Y EQUIPAMIENTO ADECUADOS	Mantenimiento y operación	UNIDAD			4	6	7

Se ha priorizado la atención de licenciamiento institucional y acreditación de 04 carreras profesionales que tienen obligatoriedad de acreditarse. Medicina Humana, Enfermería, Ingeniería Química y una carrera de Educación.

III. FINANCIAMIENTO DEL MANTENIMIENTO DE LA INFRAESTRUCTURA

Las instalaciones de la Ciudad Universitaria de la UNCP fueron construidas en la década de los sesenta e inaugurada en 1970, donde el transcurrir del tiempo ha venido sufriendo un deterioro de las instalaciones, la poca disponibilidad presupuestal no ha permitido realizar un adecuado mantenimiento. En estos momentos la nueva Ley Universitaria 30220 y el Modelo de Licenciamiento Y SU Implementación en el Sistema Universitario Peruano mediante la Resolución de Consejo Directivo 006-2015-SUNEDU/CD, exige la urgente necesidad de mejorar las Condiciones Básicas de Calidad; por lo que se tiene que presupuestar y asignar recursos en los próximos años para la mejora de la INFRAESTRUCTURA UNIVERSITARIA existente.

Las necesidades de gastos de mantenimiento asciende a S/. 5'000,000.00 sin embargo dadas las restricciones presupuestarias se ha priorizado parte de estos gastos el monto de S/. 238,018.00 a toda fuente de financiamiento para el año 2017. Existiendo una gran brecha por cubrir para financiar el gasto de:

1. Mantenimiento de infraestructura de aulas y pabellones
2. Mantenimiento de equipos de laboratorios

IV. PRINCIPALES BRECHAS A CERRAR

El presupuesto de la Universidad se ha tratado de ajustar a las actividades programadas en cada uno de los productos y acciones comunes del programa presupuestal, sin embargo los recursos que nos asignan el Ministerio de Economía y Finanzas son muy insuficientes para cumplir con todas las actividades programadas en el Programa Presupuestal.



Sin embargo existe una gran brecha por cubrir con los gastos de licenciamiento institucional, aplicación de la nueva ley universitaria y con el direccionamiento estratégico.

V. VARIACIONES DE RECURSOS PROGRAMADOS POR CATEGORIAS DE GASTO Y GENERICAS DE GASTO RESPECTO A AÑOS ANTERIORES.

En el siguiente cuadro se observa el comparativo del presupuesto del año 2016 en comparación a la propuesta de presupuesto anual 2017.

PRESUPUESTO ANUAL 2017 EN REFERENCIA AL 2016

CATEGORIAS PRESUPUESTALES	AÑOS			
	2016	%	2017	%
PROGRAMA PRESUPUESTAL	63,077,362.00	63.10	57,868,657.00	57.03
ACCIONES CENTRALES	8,142,052.00	8.14	9,222,680.00	9.09
APNOP	28,745,996.00	28.76	34,388,107.00	33.89
TOTAL S/.	99,965,410.00	100.00	101,479,444.00	100.00

El presupuesto por porcentajes durante los años 2017 y 2016 es de :

La UNCP, ha formulado el Programa Presupuestal con enfoque de Resultados: "Formación Universitaria de Pregrado", Programa que contiene un resultado final, un resultado específico, sus productos, (servicios) los insumos y recursos que serán utilizados para el logro de dichos productos, lo mismo que están traducidos en los conceptos presupuestales, cuyo gasto en el Programa Presupuestal de Formación Universitaria de Pregrado, para el año 2017 asciende a **S/. 57'868,657.00.** nuevos soles, que representa el 57.03.% del gasto total a toda fuente de financiamiento.

Las variaciones del presupuesto a toda fuente de financiamiento en comparación al año 2016 es de S/. 1'514,034.00, según cuadro adjunto:

VARIACIÓN DEL PRESUPUESTO ANUAL 2017 EN REFERENCIA AL 2016

CATEGORIAS PRESUPUESTALES	AÑOS				DIFERENCIA	
	2016	%	2017	%	MONTO	%
PROGRAMA PRESUPUESTAL	63,077,362.00	63.10	57,868,657.00	57.03	-5,208,705.00	-6.07
ACCIONES CENTRALES	8,142,052.00	8.14	9,222,680.00	9.09	1,080,628.00	0.94
APNOP	28,745,996.00	28.76	34,388,107.00	33.89	5,642,111.00	5.13
TOTAL S/.	99,965,410.00	100.00	101,479,444.00	100.00	1,514,034.00	1,514,034.00

Se observa variaciones del presupuesto por categoría presupuestales del año 2017 en comparación al año 2016, tales como:

- Disminución del presupuesto en el programa presupuestal de S/. 5'208,705.00, esto se debe a que se ha rediseñado el programa presupuestal y varios gastos que estaban incluidas en esta categoría presupuestal, se han considerado en Acciones Centrales y APNOP.
- Incremento del presupuesto en Acciones centrales de S/. 1'080,628.00, esto se debe a que se ha rediseñado el programa



presupuestal y varios gastos que estaban incluidas en esta categoría presupuestal, se han considerado en Acciones Centrales y APNOP.

- Incremento del presupuesto en APNOP de S/. 5'642,111.00, esto se debe a que se ha rediseñado el programa presupuestal se está incluyendo incremento de gastos para el tema pago de cumplimiento de metas del programa presupuestal y gastos con fines de licenciamiento institucional

En el siguiente cuadro se observa el comparativo de presupuesto a nivel de genérica de gasto de los años 2016 y 2017:

GENERICAS DE GASTOS	AÑOS		VARIACION	
	2016	2017	S/.	%
2.1 PERSONAL Y OBLIGACIONES SOCIALES	49,383,694.00	49,685,992.00	302,298.00	0.61
2.2 PENSIONES Y OTRAS PRESTACIONES SOCIALES	9,292,000.00	9,449,000.00	157,000.00	1.69
2.3 BIENES Y SERVICIOS	25,440,207.00	26,340,933.00	900,726.00	3.54
2.5 OTROS GASTOS	1,517,516.00	1,718,423.00	200,907.00	13.24
2.6 ADQUISICION DE ACTIVOS NO FINANCIEROS	14,331,993.00	14,285,096.00	-46,897.00	-0.33
TOTAL S/.	99,965,410.00	101,479,444.00	1,514,034.00	1.51

El incremento en la genérica de gasto 2.1 por el monto de S/. 302,298.00, **monto insuficiente** para cubrir las necesidades para los siguientes conceptos:

- cumplimiento de mandato judicial de docentes que ascendieron a la categoría de principal y se requiere el financiamiento para su creación de plazas de acuerdo al mandato judicial.
- pago de incremento de CAFAE del personal administrativo,
- financiamiento de plazas en calidad de previstas por crecimiento vegetativo de los alumnos.
- Implementación de estudios generales
- Cumplimiento de las condiciones básicas de calidad para la enseñanza según las directivas de licenciamiento.

El incremento en la genérica de gasto 2.3 por el monto de S/. 900,726.00, es para financiar gastos de funcionamiento, sin embargo este **monto es insuficiente** para cubrir las necesidades con fines de licenciamiento institucional y la implementación de la nueva ley universitaria y para cumplir con el mejoramiento de la calidad universitaria.

El incremento de S/. 200,907.00 en la genérica de gasto 2.5 Otros gastos es un incremento para pagar algunos pagos a las municipalidades por concepto de obligaciones tributarias, sin embargo se requiere mayor presupuesto para financiar el pago de sentencias judiciales y pago de AFP por recomendación del Órgano de Control Institucional. Se

Asimismo se ha considerado la ejecución de los siguientes proyectos de inversión pública:

Para el cumplimiento de las actividades programadas en el Programa Presupuestal se están considerando las metas físicas para los siguientes indicadores del programa presupuestal:



PROYECTOS DE INVERSIÓN PÚBLICA PARA EL AÑO 2017

PRIORIDAD	PROYECTO SNIP	Código SNIP	MONTO ACTUALIZADO	MONTO EJECUTADO	MONTO 2016	MONTO 2017 R O	SITUACION ACTUAL	
1°	Construcción e Implementación de Planta Piloto en Investigación e Innovación de la FAIA de la UNCP – El Mantaro	61874	7,190,229.00	57,998.57	5,408,719.00	466,829.00	En ejecución	Expediente técnico, actualización y registrado en el Banco de Proyectos
2°	Mejoramiento de los Servicios de Enseñanza Aprendizaje en Laboratorios de la Facultad de Ingeniería Química de la Universidad Nacional del Centro del Perú-El Tambo - Huancayo – Junín	300558	9,983,387.00	-	1,000,000.00	1,000,000.00	En ejecución	Se encuentra en ejecución 2016
3°	Instalación, Equipamiento e Implementación de Laboratorios de enseñanza aprendizaje de la Facultad de Ingeniería de Minas de la Universidad Nacional del Centro del Perú – El tambo, Huancayo – Junín	187405	2,387,789.00	-	-	2,387,789.00	Viable <i>Exp Técnico</i>	Expediente técnico, actualización y registrado en el Banco de Proyectos
4°	Mejoramiento y Ampliación del servicio de Transporte Universitario en la Universidad Nacional del Centro del Perú - Huancayo - Región Junín	260231	7,291,310.00	-	1,083,082.00	4,208,228.00	Viable <i>Exp Técnico</i>	Expediente técnico en actualización
5°	Equipamiento, Implementación y Capacitación del Centro de Monitoreo de la Calidad de Agua, Suelo, Aire y Plantas de la Universidad Nacional del Centro del Perú – El Mantaro	144424	3,600,880.00	-	-	932,154.00	Viable	Expediente técnico, actualización y registrado en el Banco de Proyectos
	TOTAL		30,453,595.00	57,998.57	7,491,801.00	8,995,000.00		



Asimismo se ha considerado las siguientes metas presupuestarias:

PROGRAMACION METAS DE LOS INDICADORES 2017

PRODUCTO	ACTIVIDADES	UNIDAD DE MEDIDA	CANTIDAD
PRODUCTO 1: DOCENTES CON ADECUADAS COMPETENCIAS	5005856 Selección Docente	Docente	43
	5005857 Ejercicio de la Docencia Universitaria	Docente	782
	50005858 Evaluación Docente	Docente	782
	5005859 Capacitación Docente	Docente	125
PRODUCTO 2: PROGRAMAS CURRICULARES ADECUADAS	5005860 Gestión Curricular	Carreras Profesionales	20
	5005861 Fomento de la Investigación Formativa	Investigación	195
PRODUCTO 3: SERVICIOS ADECUADOS DE APOYO AL ESTUDIANTE	5005862 Apoyo Académico	Estudiantes	640
	5005863 Bienestar y Asistencia Social	Estudiantes	1500
	5005864 Servicios Educativos Complementarios	Estudiantes	1500
PRODUCTO 4: INFRAESTRUCTURA Y EQUIPAMIENTO ADECUADOS	5005894 Mantenimiento, Reposición y Operación	Unidad	4

NIVEL DE OBJETIVO	ACTIVIDADES	UNIDAD DE MEDIDA	CANTIDAD
ACCIONES COMUNES			
AC1:	5000276 Gestión del Programa	Acción	8
AC2:	5003032 Seguimiento y Evaluación del Programa	Informe	2
AC3:	5005854	Carreras	4



	Acreditación de Carreras Profesionales	Profesionales	
AC4:	5005855 Fortalecimiento Institucional de las Universidades	Persona	12

Asimismo se ha considerado las metas de las Acciones Centrales y APNOP según los siguientes cuadros:

NIVEL DE OBJETIVO	ACTIVIDADES	UNIDAD DE MEDIDA	CANTIDAD
ACCIONES CENTRALES			
ACCIÓN CENTRAL 1:	5000001 Planeamiento y Presupuesto	Acción	169
ACCIÓN CENTRAL 2:	5000002 Conducción y Orientación Superior	Acción	63
ACCIÓN CENTRAL 3:	5000003 Gestión Administrativa	Acción	384
ACCIÓN CENTRAL 4:	5000004 Asesoramiento Técnico y Jurídico	Acción	15
ACCIÓN CENTRAL 5:	5000005 Gestión de Recursos Humanos	Acción	75
ACCIÓN CENTRAL 6:	5000006 Acciones de Control y Auditoría	Acción	7

NIVEL DE OBJETIVO	ACTIVIDADES	UNIDAD DE MEDIDA	CANTIDAD
ASIGNACIONES PRESUPUESTARIAS QUE NO RESULTAN EN PRODUCTOS (APNOP)			
APNOP 1:	5000705 Desarrollo y Evaluación de Programas de Post Grado	Alumno	1550
APNOP 2:	5000753 Extensión y Proyección Social	Proyectos implementados	200
APNOP 3:	5000991 Obligaciones Previsionales	Planilla	12
APNOP 4:	5003195	Alumno	3225



	Incorporación de nuevos estudiantes de acuerdo al perfil del ingresante.		
APNOP 5:	5001276 Unidades de Enseñanza y Producción (Centro Pre Universitario) – 0000360	Registro	7800
APNOP 6:	5001276 Unidades de Enseñanza y Producción (Desarrollo de centros de producción) – 0000588	Beneficiario	1794
APNOP 7:	5001276 Unidades de Enseñanza y Producción (Instrucción y capacitación) – 0000964	Beneficiario	1315
APNOP 8:	5001276 Unidades de Enseñanza y Producción (Complementación y extensión académica) – 0027670	Alumno	120
APNOP 9:	5001276 Unidades de Enseñanza y Producción (Enseñanza en Idiomas) – 0040325	Registro	17720
APNOP 10:	Desarrollo de Investigaciones	Investigación	346



Ketty Eddy Quiñe Torre
Mg. Ketty Eddy Quiñe Torre
SECRETARÍA GENERAL DE PLANEACIÓN



Dr. Moisés Rómulo Vásquez Caicedo Ayra
Dr. Moisés Rómulo Vásquez Caicedo Ayra
RECTOR

**B. REPORTES A NIVEL PLIEGO
“APLICATIVO DE PROGRAMACIÓN
Y FORMULACIÓN SIAF - SP” Y EL
“APLICATIVO REGISTRO
CENTRALIZADO DE PLANILLAS Y
DE DATOS DE LOS RECURSOS
HUMANOS DEL SECTOR
PÚBLICO”.**

**“MÓDULO DE PROGRAMACIÓN Y
FORMULACIÓN SIAF - SP”**

REPORTES A NIVEL DE PLIEGO:

- 1. ESTRUCTURA PROGRAMÁTICA**
- 2. RESUMEN DE LAS CATEGORÍAS PRESUPUESTARIAS,
POR FUENTES DE FINANCIAMIENTO Y GENÉRICA DE
GASTO**
- 3. RESUMEN A NIVEL DE FUENTES Y GENÉRICA**
- 4. DETALLE DE INGRESOS**

1. ESTRUCTURA PROGRAMATICA

- FORMULACION PRESUPUESTAL
- ESTRUCTURA PROGRAMATICA CONSOLIDADO

**PROCESO PRESUPUESTARIO DEL SECTOR PUBLICO
 PROYECTO DEL PRESUPUESTO INSTITUCIONAL DEL GOBIERNO NACIONAL PARA EL AÑO FISCAL 2017
 ESTRUCTURA PROGRAMÁTICA Y FUNCIONAL
 CONSOLIDADO**

SECTOR: 10 EDUCACION
 PLIEGO: 517 U.N. DEL CENTRO DEL PERU

(2)Proyecto (3)Producto (4)Obra (5)Actividades (6)Acciones de Inversión

Categoría	Programa	Producto/ Proyecto	Actividad/ Acción/Obra	Función	División Funcional	Grupo Funcional	Finalidad	Meta Unidad de Medida	Cantidad	Ubigeo	Departamento, Provincia, Distrito
PROGRAMAS PRESUPUESTALES											
	0066	FORMACION UNIVERSITARIA DE PREGRADO									
		2.001621	ESTUDIOS DE PRE-INVERSION								
			4.000040	MEJORAMIENTO DE INFRAESTRUCTURA DE EDUCACION UNIVERSITARIA							
				22 EDUCACION							
				048 EDUCACION SUPERIOR							
					0109 EDUCACION SUPERIOR UNIVERSITARIA						
						0005600	ELABORACION DE PROYECTOS Y PERFILES	112 UNIDAD	5.000	120199	JUNIN,HUANCAYO,MULTIDISTRITAL
		2.115341	EQUIPAMIENTO, IMPLEMENTACION Y CAPACITACION DEL CENTRO DE MONITOREO DE LA CALIDAD DE AGUA, SUELO, AIRE Y PLANTAS DE LA UNIVERSIDAD NACIONAL DEL CENTRO DEL PERU - EL MANTARO								
			6.000045	ADQUISICION DE MAQUINARIA Y EQUIPOS							
				22 EDUCACION							
				048 EDUCACION SUPERIOR							
					0010 INFRAESTRUCTURA Y EQUIPAMIENTO						
						0192458	EQUIPAMIENTO E IMPLEMENTACION DEL CENTRO DE MONITOREO DE CALIDAD DEL AGUA, SUELO Y AIRE DE LA UNCP	081 OBRA	1.000	120407	JUNIN,JAUIJA,EL MANTARO
		2.135330	CONSTRUCCION E IMPLEMENTACION DE PLANTA PILOTO EN INVESTIGACION E INNOVACION DE LA FAJIA DE LA UNCP - EL MANTARO								
			4.000040	MEJORAMIENTO DE INFRAESTRUCTURA DE EDUCACION UNIVERSITARIA							
				22 EDUCACION							
				048 EDUCACION SUPERIOR							
					0109 EDUCACION SUPERIOR UNIVERSITARIA						
						0000942	INFRAESTRUCTURA Y EQUIPAMIENTO	081 OBRA	1.000	120114	JUNIN,HUANCAYO,EL TAMBO
		2.194577	INSTALACION EQUIPAMIENTO E IMPLEMENTACION DE LABORATORIOS DE ENSEÑANZA APRENDIZAJE DE LA FACULTAD DE INGENIERIA DE MINAS DE LA UNIVERSIDAD NACIONAL DEL CENTRO DEL PERU, EL TAMBO, HUANCAYO, JUNIN								
			4.000022	INSTALACION DE INFRAESTRUCTURA DE EDUCACION UNIVERSITARIA							
				22 EDUCACION							
				048 EDUCACION SUPERIOR							
					0109 EDUCACION SUPERIOR UNIVERSITARIA						
						0140341	EFICIENTE DESARROLLO DE ENSEÑANZA APRENDIZAJE EN LA FACULTAD DE INGENIERIA DE MINAS DE LA UNCP	042 EQUIPO	10.000	120114	JUNIN,HUANCAYO,EL TAMBO
		2.195445	MEJORAMIENTO Y AMPLIACION DEL SERVICIO DE TRANSPORTE UNIVERSITARIO EN LA UNIVERSIDAD NACIONAL DEL CENTRO DEL PERU HUANCAYO - REGION JUNIN								
			6.000007	ADQUISICION DE VEHICULOS							
				22 EDUCACION							
				048 EDUCACION SUPERIOR							
					0010 INFRAESTRUCTURA Y EQUIPAMIENTO						
						0001406	SERVICIOS DE TRANSPORTE	112 UNIDAD	10.000	120114	JUNIN,HUANCAYO,EL TAMBO



**PROCESO PRESUPUESTARIO DEL SECTOR PUBLICO
 PROYECTO DEL PRESUPUESTO INSTITUCIONAL DEL GOBIERNO NACIONAL PARA EL AÑO FISCAL 2017
 ESTRUCTURA PROGRAMÁTICA Y FUNCIONAL
 CONSOLIDADO**

SECTOR: 10 EDUCACION
PLIEGO: 517 U.N. DEL CENTRO DEL PERU

(2)Proyecto (3)Producto (4)Obra (5)Actividades (6)Acciones de Inversión

Categoría	Programa	Producto/ Proyecto	Actividad/ Acción/Obra	Función	División Funcional	Grupo Funcional	Finalidad	Meta Unidad de Medida	Cantidad	Ubigeo	Departamento, Provincia, Distrito
							UNIVERSITARIO				
		2.251327	MEJORAMIENTO DE LOS SERVICIOS DE ENSEÑANZA - APRENDIZAJE EN LABORATORIOS DE LA FACULTAD DE INGENIERIA QUIMICA DE LA UNIVERSIDAD NACIONAL DEL CENTRO DEL PERU, EL TAMBO - HUANCAYO - JUNIN								
		4.000040	MEJORAMIENTO DE INFRAESTRUCTURA DE EDUCACION UNIVERSITARIA	22 EDUCACION							
					048 EDUCACION SUPERIOR						
						0109 EDUCACION SUPERIOR UNIVERSITARIA					
						0000942 INFRAESTRUCTURA Y EQUIPAMIENTO		042 EQUIPO	70.000	120114	JUNIN,HUANCAYO,EL TAMBO
		3.000001	ACCIONES COMUNES								
		5.000276	GESTION DEL PROGRAMA	22 EDUCACION							
					048 EDUCACION SUPERIOR						
						0109 EDUCACION SUPERIOR UNIVERSITARIA					
						0047173 GESTION DEL PROGRAMA		001 ACCION	6.000	120114	JUNIN,HUANCAYO,EL TAMBO
		5.003032	SEGUIMIENTO Y EVALUACION DEL PROGRAMA	22 EDUCACION							
					048 EDUCACION SUPERIOR						
						0109 EDUCACION SUPERIOR UNIVERSITARIA					
						0001393 SEGUIMIENTO Y EVALUACION		060 INFORME	2.000	120114	JUNIN,HUANCAYO,EL TAMBO
		5.005854	ACREDITACION DE CARRERAS PROFESIONALES	22 EDUCACION							
					048 EDUCACION SUPERIOR						
						0109 EDUCACION SUPERIOR UNIVERSITARIA					
						0186101 ACREDITACION DE CARRERAS PROFESIONALES		567 CARRERAS PROFESIONALES	4.000	120114	JUNIN,HUANCAYO,EL TAMBO
		5.005855	FORTALECIMIENTO INSTITUCIONAL DE LAS UNIVERSIDADES	22 EDUCACION							
					048 EDUCACION SUPERIOR						
						0109 EDUCACION SUPERIOR UNIVERSITARIA					
						0188102 FORTALECIMIENTO INSTITUCIONAL DE LAS UNIVERSIDADES		086 PERSONA	12.000	120114	JUNIN,HUANCAYO,EL TAMBO
		3.000784	DOCENTES CON ADECUADAS COMPETENCIAS								
		5.005856	SELECCION DOCENTE	22 EDUCACION							
					048 EDUCACION SUPERIOR						
						0109 EDUCACION SUPERIOR UNIVERSITARIA					
						0188103 SELECCION DOCENTE		240 DOCENTE	43.000	120114	JUNIN,HUANCAYO,EL TAMBO
		5.005857	EJERCICIO DE LA DOCENCIA UNIVERSITARIA	22 EDUCACION							
					048 EDUCACION SUPERIOR						
						0109 EDUCACION SUPERIOR UNIVERSITARIA					



**PROCESO PRESUPUESTARIO DEL SECTOR PUBLICO
 PROYECTO DEL PRESUPUESTO INSTITUCIONAL DEL GOBIERNO NACIONAL PARA EL AÑO FISCAL 2017
 ESTRUCTURA PROGRAMÁTICA Y FUNCIONAL
 CONSOLIDADO**

SECTOR: 10 EDUCACION
 PLIEGO: 517 U.N. DEL CENTRO DEL PERU

(2)Proyecto (3)Producto (4)Obra (5)Actividades (6)Acciones de Inversión

Categoría	Programa	Producto/ Proyecto	Actividad/ Acción/Obra	Función	División Funcional	Grupo Funcional	Finalidad	Meta Unidad de Medida	Cantidad	Ubigeo	Departamento, Provincia, Distrito	
						0188104	EJERCICIO DE LA DOCENCIA UNIVERSITARIA	240	DOCENTE	782.000	120114	JUNIN,HUANCAYO,EL TAMBO
		5.005858	EVALUACION DE DOCENTES 22 EDUCACION			048	EDUCACION SUPERIOR					
						0109	EDUCACION SUPERIOR UNIVERSITARIA					
						0188105	EVALUACION DE DOCENTES	240	DOCENTE	782.000	120114	JUNIN,HUANCAYO,EL TAMBO
		5.005859	CAPACITACION DOCENTE 22 EDUCACION			048	EDUCACION SUPERIOR					
						0109	EDUCACION SUPERIOR UNIVERSITARIA					
						0188106	CAPACITACION DOCENTE	240	DOCENTE	125.000	120114	JUNIN,HUANCAYO,EL TAMBO
	3.000785		PROGRAMAS CURRICULARES ADECUADOS									
		5.005860	GESTION CURRICULAR 22 EDUCACION			048	EDUCACION SUPERIOR					
						0109	EDUCACION SUPERIOR UNIVERSITARIA					
						0188107	GESTION CURRICULAR	567	CARRERAS PROFESIONALES	20.000	120114	JUNIN,HUANCAYO,EL TAMBO
		5.005861	FOMENTO DE LA INVESTIGACION FORMATIVA 22 EDUCACION			048	EDUCACION SUPERIOR					
						0109	EDUCACION SUPERIOR UNIVERSITARIA					
						0188108	FOMENTO DE LA INVESTIGACION FORMATIVA	066	INVESTIGACION	195.000	120114	JUNIN,HUANCAYO,EL TAMBO
	3.000786		SERVICIOS ADECUADOS DE APOYO AL ESTUDIANTE									
		5.005862	APOYO ACADEMICO 22 EDUCACION			048	EDUCACION SUPERIOR					
						0109	EDUCACION SUPERIOR UNIVERSITARIA					
						0188109	APOYO ACADEMICO	408	ESTUDIANTES	640.000	120114	JUNIN,HUANCAYO,EL TAMBO
		5.005863	BIENESTAR Y ASISTENCIA SOCIAL 22 EDUCACION			048	EDUCACION SUPERIOR					
						0109	EDUCACION SUPERIOR UNIVERSITARIA					
						0188110	BIENESTAR Y ASISTENCIA	408	ESTUDIANTES	1 500.000	120114	JUNIN,HUANCAYO,EL TAMBO
		5.005864	SERVICIOS EDUCACIONALES COMPLEMENTARIOS 22 EDUCACION			048	EDUCACION SUPERIOR					
						0109	EDUCACION SUPERIOR UNIVERSITARIA					
						0188111	SERVICIOS EDUCACIONALES COMPLEMENTARIOS	408	ESTUDIANTES	1 745.000	120114	JUNIN,HUANCAYO,EL TAMBO
	3.000797		INFRAESTRUCTURA Y EQUIPAMIENTO ADECUADOS									



**PROCESO PRESUPUESTARIO DEL SECTOR PUBLICO
 PROYECTO DEL PRESUPUESTO INSTITUCIONAL DEL GOBIERNO NACIONAL PARA EL AÑO FISCAL 2017
 ESTRUCTURA PROGRAMÁTICA Y FUNCIONAL
 CONSOLIDADO**

SECTOR: 10 EDUCACION
 PLIEGO: 517 U.N. DEL CENTRO DEL PERU

(2)Proyecto (3)Producto (4)Obra (5)Actividades (6)Acciones de Inversión

Categoría	Programa	Producto/ Proyecto	Actividad/ Acción/Obra	Función	División Funcional	Grupo Funcional	Finalidad	Meta Unidad de Medida	Cantidad	Ubigeo	Departamento, Provincia, Distrito
		5.005894	MANTENIMIENTO, REPOSICION Y OPERACION	22 EDUCACION	048 EDUCACION SUPERIOR	0109 EDUCACION SUPERIOR UNIVERSITARIA					
						0188246	MANTENIMIENTO, REPOSICION Y OPERACION	112 UNIDAD	4.000	120114	JUNIN,HUANCAYO,EL TAMBO
ACCIONES CENTRALES											
	9001	ACCIONES CENTRALES									
		3.999999	SIN PRODUCTO								
		5.000001	PLANEAMIENTO Y PRESUPUESTO	22 EDUCACION	004 PLANEAMIENTO GUBERNAMENTAL	0005 PLANEAMIENTO INSTITUCIONAL					
						0000395	CONDUCCION, SUPERVISION Y EVALUACION DE LOS PLANES Y PROGRAMAS, PRESUPUESTO Y COOPERACION TECNICA	001 ACCION	189.000	120114	JUNIN,HUANCAYO,EL TAMBO
		5.000002	CONDUCCION Y ORIENTACION SUPERIOR	22 EDUCACION	006 GESTION	0007 DIRECCION Y SUPERVISION SUPERIOR					
						0000862	DIRECCION, COORDINACION, SUPERVISION Y MONITOREO	001 ACCION	63.000	120114	JUNIN,HUANCAYO,EL TAMBO
		5.000003	GESTION ADMINISTRATIVA	22 EDUCACION	006 GESTION	0008 ASESORAMIENTO Y APOYO					
						0054086	DESARROLLAR ACTIVIDADES DE GESTION ADMINISTRATIVA	001 ACCION	384.000	120114	JUNIN,HUANCAYO,EL TAMBO
		5.000004	ASESORAMIENTO TECNICO Y JURIDICO	22 EDUCACION	006 GESTION	0008 ASESORAMIENTO Y APOYO					
						0000199	ASESORAMIENTO DE NATURALEZA JURIDICA	001 ACCION	15.000	120114	JUNIN,HUANCAYO,EL TAMBO
		5.000005	GESTION DE RECURSOS HUMANOS	22 EDUCACION	006 GESTION	0011 PREPARACION Y PERFECCIONAMIENTO DE RECURSOS HUMANOS					
						0053154	ACCIONES DE GESTION DE RECURSOS HUMANOS	001 ACCION	75.000	120114	JUNIN,HUANCAYO,EL TAMBO
		5.000006	ACCIONES DE CONTROL Y AUDITORIA	22 EDUCACION							




**PROCESO PRESUPUESTARIO DEL SECTOR PUBLICO
 PROYECTO DEL PRESUPUESTO INSTITUCIONAL DEL GOBIERNO NACIONAL PARA EL AÑO FISCAL 2017
 ESTRUCTURA PROGRAMÁTICA Y FUNCIONAL
 CONSOLIDADO**

SECTOR: 10 EDUCACION
 PLIEGO: 517 U.N. DEL CENTRO DEL PERU

(2)Proyecto (3)Producto (4)Obra (5)Actividades (6)Acciones de Inversión

Categoria	Programa	Producto/ Proyecto	Actividad/ Acción/Obra	Función	División Funcional	Grupo Funcional	Finalidad	Meta Unidad de Medida	Cantidad	Ubigeo	Departamento, Provincia, Distrito
			006	GESTION							
			0012	CONTROL INTERNO							
			0000008	ACCION Y CONTROL				001	ACCION	7.000	120114 JUNIN,HUANCAYO,EL TAMBO
ASIGNACIONES PRESUPUESTALES QUE NO RESULTAN EN PRODUCTOS (APNOP)											
9002 ASIGNACIONES PRESUPUESTARIAS QUE NO RESULTAN EN PRODUCTOS											
		3.999999	SIN PRODUCTO								
		5.000705	DESARROLLO Y EVALUACION DE PROGRAMAS DE POST GRADO								
			22	EDUCACION							
			048	EDUCACION SUPERIOR							
			0110	EDUCACION DE POST-GRADO							
			0000850	FORMACION PROFESIONAL EN POST-GRADO				003	ALUMNO	1 550.000	120114 JUNIN,HUANCAYO,EL TAMBO
		5.000753	EXTENSION Y PROYECCION SOCIAL								
			22	EDUCACION							
			048	EDUCACION SUPERIOR							
			0111	EXTENSION UNIVERSITARIA							
			0000821	EXTENSION Y PROYECCION SOCIAL UNIVERSITARIA				418	PROYECTOS IMPLEMENTADOS	200.000	120199 JUNIN,HUANCAYO,MULTIDISTRITAL
		5.000894	INVESTIGACION CIENTIFICA Y DESARROLLO TECNOLOGICO								
			22	EDUCACION							
			048	EDUCACION SUPERIOR							
			0109	EDUCACION SUPERIOR UNIVERSITARIA							
			0000591	DESARROLLO DE INVESTIGACIONES				112	UNIDAD	346.000	120114 JUNIN,HUANCAYO,EL TAMBO
		5.000991	OBLIGACIONES PREVISIONALES								
			24	PREVISION SOCIAL							
			052	PREVISION SOCIAL							
			0116	SISTEMAS DE PENSIONES							
			0000224	ASISTENCIA AL PENSIONISTA				137	PLANILLA	12.000	120114 JUNIN,HUANCAYO,EL TAMBO
		5.001276	UNIDADES DE ENSEÑANZA Y PRODUCCION								
			22	EDUCACION							
			048	EDUCACION SUPERIOR							
			0109	EDUCACION SUPERIOR UNIVERSITARIA							
			0000360	CENTRO PREUNIVERSITARIO				103	REGISTRO	7 800.000	120199 JUNIN,HUANCAYO,MULTIDISTRITAL
			0000568	DESARROLLO DE CENTROS DE PRODUCCION				010	BENEFICIARIO	1 794.000	120199 JUNIN,HUANCAYO,MULTIDISTRITAL
			0000964	INSTRUCCION Y CAPACITACION				010	BENEFICIARIO	1 315.000	120114 JUNIN,HUANCAYO,EL TAMBO
			0027670	COMPLEMENTACION Y EXTENSION ACADEMICA				003	ALUMNO	120.000	120114 JUNIN,HUANCAYO,EL TAMBO
			0040325	ENSEÑANZA EN IDIOMAS				103	REGISTRO	17 720.000	120101 JUNIN,HUANCAYO,HUANCAYO
		5.003195	INCORPORACION DE NUEVOS ESTUDIANTES DE ACUERDO AL PERFIL DEL INGRESANTE								
			22	EDUCACION							
			048	EDUCACION SUPERIOR							



PROCESO PRESUPUESTARIO DEL SECTOR PUBLICO
PROYECTO DEL PRESUPUESTO INSTITUCIONAL DEL GOBIERNO NACIONAL PARA EL AÑO FISCAL 2017
ESTRUCTURA PROGRAMÁTICA Y FUNCIONAL
CONSOLIDADO

SECTOR: 10 EDUCACION
PLIEGO: 517 U.N. DEL CENTRO DEL PERU

(2)Proyecto (3)Producto (4)Obra (5)Actividades (6)Acciones de Inversión

Categoria	Programa	Producto/ Proyecto	Actividad/ Acción/Obra	Función	División Funcional	Grupo Funcional	Finalidad	Meta Unidad de Medida	Cantidad	Ubigeo	Departamento, Provincia, Distrito
						0109	EDUCACION SUPERIOR UNIVERSITARIA				
						0077390	INCORPORACION DE NUEVOS ESTUDIANTES DE ACUERDO AL PERFIL DEL INGRESANTE	003 ALUMNO	3 225.000	120114	JUNIN,HUANCAYO,EL TAMBO



Ketty Edy Quispe Torre
 Mg. Ketty Edy Quispe Torre

Jefe de la Oficina de Planificación
 y Presupuesto



Dr. Moisés Ronald Vasquez Caicedo Ayra
 Dr. Moisés Ronald Vasquez Caicedo Ayra
 RECTOR

Titular de la Entidad
 Sello y Firma

PROCESO PRESUPUESTARIO DEL SECTOR PÚBLICO
 PROYECTO DEL PRESUPUESTO INSTITUCIONAL DEL GOBIERNO NACIONAL PARA EL AÑO FISCAL 2017
 PRODUCCIÓN FÍSICA DE PRODUCTOS
 CONSOLIDADO

SECTOR : 10 EDUCACION
 PLIEGO : 517 U.N. DEL CENTRO DEL PERU

Programa Producto	Unidad de Medida	Cantidad Año 2017
0066 FORMACION UNIVERSITARIA DE PREGRADO		
3.000784 DOCENTES CON ADECUADAS COMPETENCIAS	00240.DOCENTE	782.00
3.000785 PROGRAMAS CURRICULARES ADECUADOS	00567.CARRERAS	39.00
3.000786 SERVICIOS ADECUADOS DE APOYO AL ESTUDIANTE	00408.ESTUDIANTES	1 600.00
3.000797 INFRAESTRUCTURA Y EQUIPAMIENTO ADECUADOS	00112.UNIDAD	4.00





 Mg. Ketty Eddy Quispe Torre

 Jefe de la Oficina de Planificación y Presupuesto





 Dr. Moisés Ronald Viquez Caicedo Ayrus

 Rector

 Titular de la Entidad

 Sello y Firma

2. RESUMEN DE LAS CATEGORÍAS PRESUPUESTARIAS, POR FUENTES DE FINANCIAMIENTO Y GENÉRICA DE GASTO.

- FORMULACIÓN PRESUPUESTAL
- RESUMEN ANALÍTICO DE GASTOS

PROCESO PRESUPUESTARIO DEL SECTOR PUBLICO
 PROYECTO DEL PRESUPUESTO INSTITUCIONAL DEL GOBIERNO NACIONAL PARA EL AÑO FISCAL 2017

RESUMEN ANALÍTICO DE GASTOS
 CONSOLIDADO

(En Soles)

SECTOR: 10 EDUCACION
 PLIEGO: 517 U.N. DEL CENTRO DEL PERU

Cat	PRG	PROD/PRO	ACT/AI/OBRA	GENÉRICA	PRESUPUESTO AÑO 2017
PROGRAMAS PRESUPUESTALES					57 868 657
0066		FORMACION UNIVERSITARIA DE PREGRADO			57 868 657
	2.001621	ESTUDIOS DE PRE-INVERSION			50
		4.000040	MEJORAMIENTO DE INFRAESTRUCTURA DE EDUCACION UNIVERSITARIA		50
			6. 2.6	ADQUISICION DE ACTIVOS NO FINANCIEROS	50
	2.115341	EQUIPAMIENTO, IMPLEMENTACION Y CAPACITACION DEL CENTRO DE MONITOREO DE LA CALIDAD DE AGUA, SUELO, AIRE Y PLANTAS DE LA UNIVERSIDAD NACIONAL DEL CENTRO DEL PERU - EL MANTARO			50
		6.000045	ADQUISICION DE MAQUINARIA Y EQUIPOS		50
			6. 2.6	ADQUISICION DE ACTIVOS NO FINANCIEROS	466 779
	2.135330	CONSTRUCCION E IMPLEMENTACION DE PLANTA PILOTO EN INVESTIGACION E INNOVACION DE LA FAIA DE LA UNCP - EL MANTARO			466 779
		4.000040	MEJORAMIENTO DE INFRAESTRUCTURA DE EDUCACION UNIVERSITARIA		466 779
			6. 2.6	ADQUISICION DE ACTIVOS NO FINANCIEROS	2 387 789
	2.194577	INSTALACION EQUIPAMIENTO E IMPLEMENTACION DE LABORATORIOS DE ENSEÑANZA APRENDIZAJE DE LA FACULTAD DE INGENIERIA DE MINAS DE LA UNIVERSIDAD NACIONAL DEL CENTRO DEL PERU, EL TAMBO, HUANCAYO, JUNIN			2 387 789
		4.000022	INSTALACION DE INFRAESTRUCTURA DE EDUCACION UNIVERSITARIA		2 387 789
			6. 2.6	ADQUISICION DE ACTIVOS NO FINANCIEROS	4 208 178
	2.195445	MEJORAMIENTO Y AMPLIACION DEL SERVICIO DE TRANSPORTE UNIVERSITARIO EN LA UNIVERSIDAD NACIONAL DEL CENTRO DEL PERU HUANCAYO - REGION JUNIN			4 208 178
		6.000007	ADQUISICION DE VEHICULOS		4 208 178
			6. 2.6	ADQUISICION DE ACTIVOS NO FINANCIEROS	1 932 804
	2.251327	MEJORAMIENTO DE LOS SERVICIOS DE ENSEÑANZA - APRENDIZAJE EN LABORATORIOS DE LA FACULTAD DE INGENIERIA QUIMICA DE LA UNIVERSIDAD NACIONAL DEL CENTRO DEL PERU, EL TAMBO - HUANCAYO - JUNIN			1 932 804
		4.000040	MEJORAMIENTO DE INFRAESTRUCTURA DE EDUCACION UNIVERSITARIA		1 932 804
			6. 2.6	ADQUISICION DE ACTIVOS NO FINANCIEROS	10 455 392
	3.000001	ACCIONES COMUNES			7 587 022
		5.000276	GESTION DEL PROGRAMA		2 348 960
			5. 2.1	PERSONAL Y OBLIGACIONES SOCIALES	4 896 896
			5. 2.3	BIENES Y SERVICIOS	148 166
			5. 2.5	OTROS GASTOS	193 000
			6. 2.6	ADQUISICION DE ACTIVOS NO FINANCIEROS	254 501
		5.003032	SEGUIMIENTO Y EVALUACION DEL PROGRAMA		222 501
			5. 2.1	PERSONAL Y OBLIGACIONES SOCIALES	32 000
			5. 2.3	BIENES Y SERVICIOS	2 470 369
		5.005854	ACREDITACION DE CARRERAS PROFESIONALES		82 338
			5. 2.1	PERSONAL Y OBLIGACIONES SOCIALES	1 373 730
			5. 2.3	BIENES Y SERVICIOS	15 000
			5. 2.5	OTROS GASTOS	



PROCESO PRESUPUESTARIO DEL SECTOR PUBLICO
 PROYECTO DEL PRESUPUESTO INSTITUCIONAL DEL GOBIERNO NACIONAL PARA EL AÑO FISCAL 2017

RESUMEN ANALÍTICO DE GASTOS
 CONSOLIDADO

(En Soles)

SECTOR: 10 EDUCACION
 PLIEGO: 517 U.N. DEL CENTRO DEL PERU

Cat	PRG.	PROD/PRO	ACT/AI/OBRA.	GENÉRICA	PRESUPUESTO AÑO 2017
			6. 2.6	ADQUISICION DE ACTIVOS NO FINANCIEROS	999 300
		5.005855	FORTALECIMIENTO INSTITUCIONAL DE LAS UNIVERSIDADES		143 500
			5. 2.3	BIENES Y SERVICIOS	143 500
3.000784		DOCENTES CON ADECUADAS COMPETENCIAS			33 684 096
		5.005856	SELECCION DOCENTE		19 000
			5. 2.3	BIENES Y SERVICIOS	19 000
		5.005857	EJERCICIO DE LA DOCENCIA UNIVERSITARIA		33 281 300
			5. 2.1	PERSONAL Y OBLIGACIONES SOCIALES	33 006 116
			5. 2.3	BIENES Y SERVICIOS	275 184
		5.005858	EVALUACION DE DOCENTES		131 126
			5. 2.3	BIENES Y SERVICIOS	131 126
		5.005859	CAPACITACION DOCENTE		252 670
			5. 2.3	BIENES Y SERVICIOS	230 000
			5. 2.5	OTROS GASTOS	22 670
3.000785		PROGRAMAS CURRICULARES ADECUADOS			586 322
		5.005860	GESTION CURRICULAR		140 000
			5. 2.3	BIENES Y SERVICIOS	140 000
		5.005861	FOMENTO DE LA INVESTIGACION FORMATIVA		446 322
			5. 2.1	PERSONAL Y OBLIGACIONES SOCIALES	229 232
			5. 2.3	BIENES Y SERVICIOS	117 090
			5. 2.5	OTROS GASTOS	50 000
			6. 2.6	ADQUISICION DE ACTIVOS NO FINANCIEROS	50 000
3.000786		SERVICIOS ADECUADOS DE APOYO AL ESTUDIANTE			3 404 759
		5.005862	APOYO ACADEMICO		32 780
			5. 2.3	BIENES Y SERVICIOS	32 780
		5.005863	BIENESTAR Y ASISTENCIA SOCIAL		2 703 306
			5. 2.1	PERSONAL Y OBLIGACIONES SOCIALES	937 320
			5. 2.3	BIENES Y SERVICIOS	1 623 693
			5. 2.5	OTROS GASTOS	700
			6. 2.6	ADQUISICION DE ACTIVOS NO FINANCIEROS	141 583
		5.005864	SERVICIOS EDUCACIONALES COMPLEMENTARIOS		668 673
			5. 2.1	PERSONAL Y OBLIGACIONES SOCIALES	503 376
			5. 2.3	BIENES Y SERVICIOS	165 297
3.000797		INFRAESTRUCTURA Y EQUIPAMIENTO ADECUADOS			742 438
		5.005894	MANTENIMIENTO, REPOSICION Y OPERACION		742 438
			5. 2.3	BIENES Y SERVICIOS	340 151



PROCESO PRESUPUESTARIO DEL SECTOR PUBLICO
 PROYECTO DEL PRESUPUESTO INSTITUCIONAL DEL GOBIERNO NACIONAL PARA EL AÑO FISCAL 2017

RESUMEN ANALÍTICO DE GASTOS
 CONSOLIDADO

(En Soles)

SECTOR: 10 EDUCACION
 PLIEGO: 517 U.N. DEL CENTRO DEL PERU

Cat	PRG.	PROD/PRO	ACT/AI/OBRA.	GENÉRICA	PRESUPUESTO AÑO 2017
			6. 2.6	ADQUISICION DE ACTIVOS NO FINANCIEROS	402 287
ACCIONES CENTRALES					9 222 680
8001	ACCIONES CENTRALES				9 222 680
	3,999999	SIN PRODUCTO			9 222 680
	5.000001	PLANEAMIENTO Y PRESUPUESTO			1 119 246
			5. 2.1	PERSONAL Y OBLIGACIONES SOCIALES	583 250
			5. 2.3	BIENES Y SERVICIOS	370 996
			5. 2.5	OTROS GASTOS	115 000
			6. 2.6	ADQUISICION DE ACTIVOS NO FINANCIEROS	50 000
	5.000002	CONDUCCION Y ORIENTACION SUPERIOR			1 902 248
			5. 2.1	PERSONAL Y OBLIGACIONES SOCIALES	804 415
			5. 2.3	BIENES Y SERVICIOS	1 005 581
			5. 2.5	OTROS GASTOS	22 252
			6. 2.6	ADQUISICION DE ACTIVOS NO FINANCIEROS	70 000
	5.000003	GESTION ADMINISTRATIVA			4 915 706
			5. 2.1	PERSONAL Y OBLIGACIONES SOCIALES	2 224 780
			5. 2.2	PENSIONES Y OTRAS PRESTACIONES SOCIALES	157 300
			5. 2.3	BIENES Y SERVICIOS	1 393 673
			5. 2.5	OTROS GASTOS	65 000
			6. 2.6	ADQUISICION DE ACTIVOS NO FINANCIEROS	1 074 953
	5.000004	ASESORAMIENTO TECNICO Y JURIDICO			236 151
			5. 2.1	PERSONAL Y OBLIGACIONES SOCIALES	85 354
			5. 2.3	BIENES Y SERVICIOS	132 399
			5. 2.5	OTROS GASTOS	3 396
			6. 2.6	ADQUISICION DE ACTIVOS NO FINANCIEROS	15 000
	5.000005	GESTION DE RECURSOS HUMANOS			796 704
			5. 2.1	PERSONAL Y OBLIGACIONES SOCIALES	436 153
			5. 2.3	BIENES Y SERVICIOS	312 848
			5. 2.5	OTROS GASTOS	30 000
			6. 2.6	ADQUISICION DE ACTIVOS NO FINANCIEROS	17 703
	5.000006	ACCIONES DE CONTROL Y AUDITORIA			252 625
			5. 2.1	PERSONAL Y OBLIGACIONES SOCIALES	25 181
			5. 2.3	BIENES Y SERVICIOS	222 464
			5. 2.5	OTROS GASTOS	200
			6. 2.6	ADQUISICION DE ACTIVOS NO FINANCIEROS	4 780
ASIGNACIONES PRESUPUESTALES QUE NO RESULTAN EN PRODUCTOS (APNOP)					34 388 107





PROCESO PRESUPUESTARIO DEL SECTOR PUBLICO
 PROYECTO DEL PRESUPUESTO INSTITUCIONAL DEL GOBIERNO NACIONAL PARA EL AÑO FISCAL 2017

RESUMEN ANALÍTICO DE GASTOS
 CONSOLIDADO

(En Soles)

SECTOR: 10 EDUCACION
 PLIEGO: 517 U.N. DEL CENTRO DEL PERU

Cat	PRG.	PROD/PRO	ACT/II/OBRA	GENÉRICA	PRESUPUESTO AÑO 2017
9002				ASIGNACIONES PRESUPUESTARIAS QUE NO RESULTAN EN PRODUCTOS	34 388 107
	3.999999			SIN PRODUCTO	34 388 107
		5.000705		DESARROLLO Y EVALUACION DE PROGRAMAS DE POST GRADO	7 039 066
			5. 2.1	PERSONAL Y OBLIGACIONES SOCIALES	2 513 767
			5. 2.3	BIENES Y SERVICIOS	4 427 799
			5. 2.5	OTROS GASTOS	2 500
			6. 2.6	ADQUISICION DE ACTIVOS NO FINANCIEROS	95 000
		5.000753		EXTENSION Y PROYECCION SOCIAL	119 267
			5. 2.3	BIENES Y SERVICIOS	73 272
			5. 2.5	OTROS GASTOS	3 000
			6. 2.6	ADQUISICION DE ACTIVOS NO FINANCIEROS	42 995
		5.000894		INVESTIGACION CIENTIFICA Y DESARROLLO TECNOLOGICO	2 279 808
			5. 2.3	BIENES Y SERVICIOS	29 050
			5. 2.5	OTROS GASTOS	1 104 602
			6. 2.6	ADQUISICION DE ACTIVOS NO FINANCIEROS	1 146 156
		5.000991		OBLIGACIONES PREVISIONALES	8 781 700
			5. 2.2	PENSIONES Y OTRAS PRESTACIONES SOCIALES	8 781 700
		5.001276		UNIDADES DE ENSEÑANZA Y PRODUCCION	13 641 611
			5. 2.1	PERSONAL Y OBLIGACIONES SOCIALES	4 231 463
			5. 2.2	PENSIONES Y OTRAS PRESTACIONES SOCIALES	510 000
			5. 2.3	BIENES Y SERVICIOS	8 026 891
			5. 2.5	OTROS GASTOS	81 728
			6. 2.6	ADQUISICION DE ACTIVOS NO FINANCIEROS	791 529
		5.003195		INCORPORACION DE NUEVOS ESTUDIANTES DE ACUERDO AL PERFIL DEL INGRESANTE	2 526 655
			5. 2.1	PERSONAL Y OBLIGACIONES SOCIALES	1 451 785
			5. 2.3	BIENES Y SERVICIOS	825 513
			5. 2.5	OTROS GASTOS	54 207
			6. 2.6	ADQUISICION DE ACTIVOS NO FINANCIEROS	195 150
TOTAL					101 479 444



 Dr. Moisés Ronald Vásquez Cacerdo Aurres
 Rector



PROCESO PRESUPUESTARIO DEL SECTOR PUBLICO
PROYECTO DEL PRESUPUESTO INSTITUCIONAL DEL GOBIERNO NACIONAL PARA EL AÑO FISCAL 2017
RESUMEN ANALÍTICO DE GASTOS
CONSOLIDADO
(En Soles)

SECTOR: 10 EDUCACION
PLIEGO: 517 U.N. DEL CENTRO DEL PERU

Cat	PRG	PROD/PRO	ACT/AI/OBRA	GENÉRICA	PRESUPUESTO AÑO 2017
-----	-----	----------	-------------	----------	----------------------



Mg. Kelly Eddy Ocaso Torre
Jefe de la Oficina de Planificación
y Presupuesto



Dr. Moses Ronald Vázquez Caicedo Ayres
RECTOR
Titular de la Entidad
Sello y Firma

3. RESUMEN A NIVEL DE FUENTES Y GENÉRICA

- FORMULACION PRESUPUESTAL
- DETALLE DEL GASTO

PROCESO PRESUPUESTARIO DEL SECTOR PUBLICO
PROYECTO DEL PRESUPUESTO INSTITUCIONAL DEL GOBIERNO NACIONAL PARA EL AÑO FISCAL 2017
RESUMEN CONSOLIDADO DEL DETALLE DEL GASTO
 (En Soles)

SECTOR: 10 EDUCACION
PLIEGO: 517 U.N. DEL CENTRO DEL PERU

CG	1 RECURSOS ORDINARIOS	2 RECURSOS DIRECTAMENTE RECAUDADOS	5 RECURSOS DETERMINADOS	TOTAL
GENE				
5 GASTOS CORRIENTES	60 734 000	26 460 348		87 194 348
5. 2.1 PERSONAL Y OBLIGACIONES SOCIALES	42 758 000	6 927 982		49 685 982
5. 2.2 PENSIONES Y OTRAS PRESTACIONES SOCIALES	9 449 000			9 449 000
5. 2.3 BIENES Y SERVICIOS	7 422 000	18 918 933		26 340 933
5. 2.5 OTROS GASTOS	1 105 000	613 423		1 718 423
6 GASTOS DE CAPITAL	10 995 000	2 143 990	1 146 106	14 285 096
6. 2.6 ADQUISICION DE ACTIVOS NO FINANCIEROS	10 995 000	2 143 990	1 146 106	14 285 096
TOTAL	71 729 000	28 604 338	1 146 106	101 479 444



Mg. Katty Edy Quispe Torre
 Jefe de la Oficina de Planificación
 y Presupuesto



Dr. Moisés Ronald Vásquez Carcedo Ayraos
 RECTOR
 Titular de la Entidad
 Sello y Firma

PROCESO PRESUPUESTARIO DEL SECTOR PUBLICO
PROYECTO DEL PRESUPUESTO INSTITUCIONAL DEL GOBIERNO NACIONAL PARA EL AÑO FISCAL 2017
RESUMEN DE LAS CATEGORÍAS PRESUPUESTARIAS POR FUENTES DE FINANCIAMIENTO Y GENERICA DEL GASTO
 (En Soles)
CONSOLIDADO

SECTOR : 10 EDUCACION
 PLIEGO : 517 U.N. DEL CENTRO DEL PERU

Categoria Presupuestal	Programa Presupuestal	Producto / Actividad / Proyecto	Fte./Rb.	Cat.Gto.	Genérica	Monto Presupuesto Año 2017
1 PROGRAMAS PRESUPUESTALES						57 868 657
	0066 FORMACION UNIVERSITARIA DE PREGRADO					57 868 657
		2.001621 ESTUDIOS DE PRE-INVERSION				50
			1-00 RECURSOS ORDINARIOS			50
				6 GASTOS DE CAPITAL		50
					6 ADQUISICION DE ACTIVOS NO FINANCIEROS	50
		2.115341 EQUIPAMIENTO, IMPLEMENTACION Y CAPACITACION DEL CENTRO DE MONITOREO DE LA CALIDAD DE AGUA, SUELO, AIRE Y PLANTAS DE LA UNIVERSIDAD NACIONAL DEL CENTRO DEL PERU - EL MANTARO				50
			1-00 RECURSOS ORDINARIOS			50
				6 GASTOS DE CAPITAL		50
					6 ADQUISICION DE ACTIVOS NO FINANCIEROS	50
		2.135330 CONSTRUCCION E IMPLEMENTACION DE PLANTA PILOTO EN INVESTIGACION E INNOVACION DE LA FAIA DE LA UNCP - EL MANTARO				466 779
			1-00 RECURSOS ORDINARIOS			466 779
				6 GASTOS DE CAPITAL		466 779
					6 ADQUISICION DE ACTIVOS NO FINANCIEROS	466 779
		2.194577 INSTALACION EQUIPAMIENTO E IMPLEMENTACION DE LABORATORIOS DE ENSEÑANZA APRENDIZAJE DE LA FACULTAD DE INGENIERIA DE MINAS DE LA UNIVERSIDAD NACIONAL DEL CENTRO DEL PERU, EL TAMBO, HUANCAYO, JUNIN				2 387 789
			1-00 RECURSOS ORDINARIOS			2 387 789
				6 GASTOS DE CAPITAL		2 387 789
					6 ADQUISICION DE ACTIVOS NO FINANCIEROS	2 387 789
		2.195445 MEJORAMIENTO Y AMPLIACION DEL SERVICIO DE TRANSPORTE UNIVERSITARIO EN LA UNIVERSIDAD NACIONAL DEL CENTRO DEL PERU HUANCAYO - REGION JUNIN				4 208 178
			1-00 RECURSOS ORDINARIOS			4 208 178
				6 GASTOS DE CAPITAL		4 208 178
					6 ADQUISICION DE ACTIVOS NO FINANCIEROS	4 208 178
		2.251327 MEJORAMIENTO DE LOS SERVICIOS DE ENSEÑANZA - APRENDIZAJE EN LABORATORIOS DE LA FACULTAD DE INGENIERIA QUIMICA DE LA UNIVERSIDAD NACIONAL DEL CENTRO DEL PERU, EL TAMBO - HUANCAYO - JUNIN				1 932 804
			1-00 RECURSOS ORDINARIOS			1 932 804
				6 GASTOS DE CAPITAL		1 932 804
					6 ADQUISICION DE ACTIVOS NO FINANCIEROS	1 932 804
		3.000001 ACCIONES COMUNES				10 466 392
			1-00 RECURSOS ORDINARIOS			8 276 982
				5 GASTOS CORRIENTES		7 279 682
					1 PERSONAL Y OBLIGACIONES SOCIALES	2 652 700
					3 BIENES Y SERVICIOS	4 626 982
				6 GASTOS DE CAPITAL		999 300
					6 ADQUISICION DE ACTIVOS NO FINANCIEROS	999 300
			2-09 RECURSOS DIRECTAMENTE RECAUDADOS			2 176 410
				5 GASTOS CORRIENTES		1 983 410
					1 PERSONAL Y OBLIGACIONES SOCIALES	1 100
					3 BIENES Y SERVICIOS	1 819 144
					5 OTROS GASTOS	163 166



PROCESO PRESUPUESTARIO DEL SECTOR PUBLICO
PROYECTO DEL PRESUPUESTO INSTITUCIONAL DEL GOBIERNO NACIONAL PARA EL AÑO FISCAL 2017
RESUMEN DE LAS CATEGORÍAS PRESUPUESTARIAS POR FUENTES DE FINANCIAMIENTO Y GENERICA DEL GASTO
 (En Soles)
CONSOLIDADO

SECTOR : 10 EDUCACION
 PLIEGO : 517 U.N. DEL CENTRO DEL PERU

Categoría Presupuestal	Programa Presupuestal	Producto / Actividad / Proyecto	Fte./Rb.	Cat.Gto.	Genérica	Monto Presupuesto Año 2017
					6 GASTOS DE CAPITAL	193 000
					6 ADQUISICION DE ACTIVOS NO FINANCIEROS	193 000
		3.000784 DOCENTES CON ADECUADAS COMPETENCIAS				33 684 096
				1-00 RECURSOS ORDINARIOS		33 006 116
					5 GASTOS CORRIENTES	33 006 116
					1 PERSONAL Y OBLIGACIONES SOCIALES	33 006 116
				2-09 RECURSOS DIRECTAMENTE RECAUDADOS		677 980
					5 GASTOS CORRIENTES	677 980
					3 BIENES Y SERVICIOS	655 310
					5 OTROS GASTOS	22 670
		3.000785 PROGRAMAS CURRICULARES ADECUADOS				586 322
				1-00 RECURSOS ORDINARIOS		259 442
					5 GASTOS CORRIENTES	259 442
					1 PERSONAL Y OBLIGACIONES SOCIALES	229 232
					3 BIENES Y SERVICIOS	30 210
				2-09 RECURSOS DIRECTAMENTE RECAUDADOS		326 880
					5 GASTOS CORRIENTES	276 880
					3 BIENES Y SERVICIOS	226 880
					5 OTROS GASTOS	50 000
					8 GASTOS DE CAPITAL	50 000
					6 ADQUISICION DE ACTIVOS NO FINANCIEROS	50 000
		3.000786 SERVICIOS ADECUADOS DE APOYO AL ESTUDIANTE				3 404 759
				1-00 RECURSOS ORDINARIOS		2 559 370
					5 GASTOS CORRIENTES	2 559 370
					1 PERSONAL Y OBLIGACIONES SOCIALES	1 425 222
					3 BIENES Y SERVICIOS	1 134 148
				2-09 RECURSOS DIRECTAMENTE RECAUDADOS		845 389
					5 GASTOS CORRIENTES	703 796
					1 PERSONAL Y OBLIGACIONES SOCIALES	15 474
					3 BIENES Y SERVICIOS	687 622
					5 OTROS GASTOS	700
					8 GASTOS DE CAPITAL	141 593
					6 ADQUISICION DE ACTIVOS NO FINANCIEROS	141 593
		3.000797 INFRAESTRUCTURA Y EQUIPAMIENTO ADECUADOS				742 438
				1-00 RECURSOS ORDINARIOS		194 139
					5 GASTOS CORRIENTES	194 139
					3 BIENES Y SERVICIOS	194 139
				2-09 RECURSOS DIRECTAMENTE RECAUDADOS		548 299
					5 GASTOS CORRIENTES	146 012
					3 BIENES Y SERVICIOS	146 012
					6 GASTOS DE CAPITAL	402 287



PROCESO PRESUPUESTARIO DEL SECTOR PUBLICO
PROYECTO DEL PRESUPUESTO INSTITUCIONAL DEL GOBIERNO NACIONAL PARA EL AÑO FISCAL 2017
RESUMEN DE LAS CATEGORÍAS PRESUPUESTARIAS POR FUENTES DE FINANCIAMIENTO Y GENERICA DEL GASTO
 (En Soles)
CONSOLIDADO

SECTOR : 10 EDUCACION
PLIEGO : 517 U.N. DEL CENTRO DEL PERU

Categoría Presupuestal	Programa Presupuestal	Producto / Actividad / Proyecto	Fte./Rb.	Cat.Gto.	Genérica	Monto Presupuesto Año 2017
					6 ADQUISICION DE ACTIVOS NO FINANCIEROS	402 287
2 ACCIONES CENTRALES						9 222 680
	9001 ACCIONES CENTRALES					9 222 680
		5.000001 PLANEAMIENTO Y PRESUPUESTO				1 119 246
				1-00 RECURSOS ORDINARIOS		714 130
					5 GASTOS CORRIENTES	714 130
					1 PERSONAL Y OBLIGACIONES SOCIALES	583 250
					3 BIENES Y SERVICIOS	130 880
				2-09 RECURSOS DIRECTAMENTE RECAUDADOS		405 116
					5 GASTOS CORRIENTES	355 116
					3 BIENES Y SERVICIOS	240 116
					5 OTROS GASTOS	115 000
				6 GASTOS DE CAPITAL		50 000
					6 ADQUISICION DE ACTIVOS NO FINANCIEROS	50 000
		5.000002 CONDUCCION Y ORIENTACION SUPERIOR				1 902 248
				1-00 RECURSOS ORDINARIOS		1 011 006
					5 GASTOS CORRIENTES	1 011 006
					1 PERSONAL Y OBLIGACIONES SOCIALES	789 516
					3 BIENES Y SERVICIOS	221 490
				2-08 RECURSOS DIRECTAMENTE RECAUDADOS		891 242
					5 GASTOS CORRIENTES	821 242
					1 PERSONAL Y OBLIGACIONES SOCIALES	14 899
					3 BIENES Y SERVICIOS	784 091
					5 OTROS GASTOS	22 252
				6 GASTOS DE CAPITAL		70 000
					6 ADQUISICION DE ACTIVOS NO FINANCIEROS	70 000
		5.000003 GESTION ADMINISTRATIVA				4 915 706
				1-00 RECURSOS ORDINARIOS		3 761 643
					5 GASTOS CORRIENTES	2 781 643
					1 PERSONAL Y OBLIGACIONES SOCIALES	2 180 644
					2 PENSIONES Y OTRAS PRESTACIONES SOCIALES	157 300
					3 BIENES Y SERVICIOS	443 699
				6 GASTOS DE CAPITAL		1 000 000
					6 ADQUISICION DE ACTIVOS NO FINANCIEROS	1 000 000
				2-09 RECURSOS DIRECTAMENTE RECAUDADOS		1 154 063
					5 GASTOS CORRIENTES	1 079 110
					1 PERSONAL Y OBLIGACIONES SOCIALES	64 136
					3 BIENES Y SERVICIOS	949 974
					5 OTROS GASTOS	65 000



PROCESO PRESUPUESTARIO DEL SECTOR PUBLICO
PROYECTO DEL PRESUPUESTO INSTITUCIONAL DEL GOBIERNO NACIONAL PARA EL AÑO FISCAL 2017
RESUMEN DE LAS CATEGORÍAS PRESUPUESTARIAS POR FUENTES DE FINANCIAMIENTO Y GENERICA DEL GASTO
 (En Soles)
CONSOLIDADO

SECTOR : 10 EDUCACION
PLIEGO : 517 U.N. DEL CENTRO DEL PERU

Categoría Presupuestal	Programa Presupuestal	Producto / Actividad / Proyecto	Fte./Rb.	Cat.Gto.	Genérica	Monto Presupuesto Año 2017
					6 GASTOS DE CAPITAL	74 953
					6 ADQUISICION DE ACTIVOS NO FINANCIEROS	74 953
		5.000004 ASESORAMIENTO TECNICO Y JURIDICO				236 151
				1-00 RECURSOS ORDINARIOS		144 192
					5 GASTOS CORRIENTES	144 192
					1 PERSONAL Y OBLIGACIONES SOCIALES	85 354
					3 BIENES Y SERVICIOS	58 440
					5 OTROS GASTOS	398
				2-09 RECURSOS DIRECTAMENTE RECAUDADOS		91 959
					5 GASTOS CORRIENTES	76 959
					3 BIENES Y SERVICIOS	73 959
					5 OTROS GASTOS	3 000
					6 GASTOS DE CAPITAL	15 000
					6 ADQUISICION DE ACTIVOS NO FINANCIEROS	15 000
		5.000005 GESTION DE RECURSOS HUMANOS				798 704
				1-00 RECURSOS ORDINARIOS		537 717
					5 GASTOS CORRIENTES	537 717
					1 PERSONAL Y OBLIGACIONES SOCIALES	436 153
					3 BIENES Y SERVICIOS	101 564
				2-09 RECURSOS DIRECTAMENTE RECAUDADOS		258 987
					5 GASTOS CORRIENTES	241 284
					3 BIENES Y SERVICIOS	211 284
					5 OTROS GASTOS	30 000
					6 GASTOS DE CAPITAL	17 703
					6 ADQUISICION DE ACTIVOS NO FINANCIEROS	17 703
		5.000006 ACCIONES DE CONTROL Y AUDITORIA				252 625
				1-00 RECURSOS ORDINARIOS		79 989
					5 GASTOS CORRIENTES	79 989
					1 PERSONAL Y OBLIGACIONES SOCIALES	25 181
					3 BIENES Y SERVICIOS	54 808
				2-09 RECURSOS DIRECTAMENTE RECAUDADOS		172 636
					5 GASTOS CORRIENTES	167 856
					3 BIENES Y SERVICIOS	167 856
					5 OTROS GASTOS	200
					6 GASTOS DE CAPITAL	4 780
					6 ADQUISICION DE ACTIVOS NO FINANCIEROS	4 780
		3 ASIGNACIONES PRESUPUESTALES QUE NO RESULTAN EN PRODUCTOS (APNOP)				34 388 107
		9002 ASIGNACIONES PRESUPUESTARIAS QUE NO RESULTAN EN PRODUCTOS				34 388 107
		5.000705 DESARROLLO Y EVALUACION DE PROGRAMAS DE POST GRADO				7 039 066
				1-00 RECURSOS ORDINARIOS		27 600
					5 GASTOS CORRIENTES	27 600



PROCESO PRESUPUESTARIO DEL SECTOR PUBLICO
PROYECTO DEL PRESUPUESTO INSTITUCIONAL DEL GOBIERNO NACIONAL PARA EL AÑO FISCAL 2017
RESUMEN DE LAS CATEGORÍAS PRESUPUESTARIAS POR FUENTES DE FINANCIAMIENTO Y GENERICA DEL GASTO
 (En Soles)
CONSOLIDADO

SECTOR : 10 EDUCACION
PLIEGO : 517 U.N. DEL CENTRO DEL PERU

Categoría Presupuestal	Programa Presupuestal	Producto / Actividad / Proyecto	Fte./Rb.	Cat.Gto.	Genérica	Monto Presupuesto Año 2017
					1 PERSONAL Y OBLIGACIONES SOCIALES	27 600
				2-09 RECURSOS DIRECTAMENTE RECAUDADOS		7 011 466
				5 GASTOS CORRIENTES		6 916 466
					1 PERSONAL Y OBLIGACIONES SOCIALES	2 486 167
					3 BIENES Y SERVICIOS	4 427 799
					5 OTROS GASTOS	2 500
				6 GASTOS DE CAPITAL		95 000
					6 ADQUISICION DE ACTIVOS NO FINANCIEROS	95 000
		5.000753 EXTENSION Y PROYECCION SOCIAL				119 287
				1-00 RECURSOS ORDINARIOS		18 550
				5 GASTOS CORRIENTES		18 550
					3 BIENES Y SERVICIOS	18 550
				2-09 RECURSOS DIRECTAMENTE RECAUDADOS		100 717
				5 GASTOS CORRIENTES		57 722
					3 BIENES Y SERVICIOS	54 722
					5 OTROS GASTOS	3 000
				6 GASTOS DE CAPITAL		42 995
					6 ADQUISICION DE ACTIVOS NO FINANCIEROS	42 995
		5.000894 INVESTIGACION CIENTIFICA Y DESARROLLO TECNOLOGICO				2 279 808
				1-00 RECURSOS ORDINARIOS		1 104 702
				5 GASTOS CORRIENTES		1 104 652
					3 BIENES Y SERVICIOS	50
					5 OTROS GASTOS	1 104 602
				6 GASTOS DE CAPITAL		50
					6 ADQUISICION DE ACTIVOS NO FINANCIEROS	50
				2-09 RECURSOS DIRECTAMENTE RECAUDADOS		29 000
				5 GASTOS CORRIENTES		29 000
					3 BIENES Y SERVICIOS	29 000
				5-18 CANON Y SOBRECANON, REGALIAS, RENTA DE ADUANAS Y PARTICIPACIONES		1 148 106
				8 GASTOS DE CAPITAL		1 146 106
					6 ADQUISICION DE ACTIVOS NO FINANCIEROS	1 148 106
		5.000991 OBLIGACIONES PREVISIONALES				8 781 700
				1-00 RECURSOS ORDINARIOS		8 781 700
				5 GASTOS CORRIENTES		8 781 700
					2 PENSIONES Y OTRAS PRESTACIONES SOCIALES	8 781 700
		5.001276 UNIDADES DE ENSEÑANZA Y PRODUCCION				13 641 611
				1-00 RECURSOS ORDINARIOS		2 219 703
				5 GASTOS CORRIENTES		2 219 703
					1 PERSONAL Y OBLIGACIONES SOCIALES	1 302 663
					2 PENSIONES Y OTRAS PRESTACIONES SOCIALES	510 000



PROCESO PRESUPUESTARIO DEL SECTOR PUBLICO
PROYECTO DEL PRESUPUESTO INSTITUCIONAL DEL GOBIERNO NACIONAL PARA EL AÑO FISCAL 2017
RESUMEN DE LAS CATEGORÍAS PRESUPUESTARIAS POR FUENTES DE FINANCIAMIENTO Y GENERICA DEL GASTO
 (En Soles)
CONSOLIDADO

SECTOR : 10 EDUCACION
 PLIEGO : 517 U.N. DEL CENTRO DEL PERU

Categoría Presupuestal	Programa Presupuestal	Producto / Actividad / Proyecto	Fte./Rb.	Cat.Gto.	Generica	Monto Presupuesto Año 2017
					3 BIENES Y SERVICIOS	407 040
				2-09 RECURSOS DIRECTAMENTE RECAUDADOS		11 421 908
				5 GASTOS CORRIENTES		10 630 379
				1 PERSONAL Y OBLIGACIONES SOCIALES		2 928 800
				3 BIENES Y SERVICIOS		7 619 851
				5 OTROS GASTOS		81 728
				6 GASTOS DE CAPITAL		791 529
				6 ADQUISICION DE ACTIVOS NO FINANCIEROS		791 529
		5.003195 INCORPORACION DE NUEVOS ESTUDIANTES DE ACUERDO AL PERFIL DEL INGRESANTE				2 526 655
				1-00 RECURSOS ORDINARIOS		34 369
				5 GASTOS CORRIENTES		34 369
				1 PERSONAL Y OBLIGACIONES SOCIALES		34 369
				2-09 RECURSOS DIRECTAMENTE RECAUDADOS		2 492 286
				5 GASTOS CORRIENTES		2 297 136
				1 PERSONAL Y OBLIGACIONES SOCIALES		1 417 416
				3 BIENES Y SERVICIOS		825 513
				5 OTROS GASTOS		54 207
				6 GASTOS DE CAPITAL		195 150
				6 ADQUISICION DE ACTIVOS NO FINANCIEROS		195 150
Total						101 479 444



 Sr. Keith Eddy Quiroga Torre
 Jefe de la Oficina de Planificación y Presupuesto



 Dr. Moisés Ronald Vasquez Caicedo Ayros
 Titular de la Entidad
 Sello y Firma DIRECTOR

4. DETALLE DE INGRESOS

- FORMULACION PRESUPUESTAL
- DETALLE DE INGRESOS

PROCESO PRESUPUESTARIO DEL SECTOR PÚBLICO
 PROYECTO DEL PRESUPUESTO INSTITUCIONAL DEL GOBIERNO NACIONAL PARA EL AÑO FISCAL 2017

DETALLE DE LOS INGRESOS
 CONSOLIDADO
 (En Soles)

SECTOR : 10 EDUCACION
 PLIEGO : 517 U.N. DEL CENTRO DEL PERU

TIPO TRANSACCIÓN GENÉRICA		2 RECURSOS DIRECTAMENTE RECAUDADOS	5 RECURSOS DETERMINADOS	TOTAL
ESPECÍFICA	DESCRIPCIÓN			
1	INGRESOS PRESUPUESTARIOS	28 604 338	1 146 106	29 750 444
1.3	VENTA DE BIENES Y SERVICIOS Y DERECHOS ADMINISTRATIVOS	28 067 075		28 067 075
1.3.1	VENTA DE BIENES	970 267		970 267
1.3.1.1	VENTA DE BIENES AGRICOLAS Y FORESTALES	317 655		317 655
1.3.1.1.1	VENTA DE BIENES AGRICOLAS Y FORESTALES	317 655		317 655
1.3.1.1.1.99	OTROS PRODUCTOS AGRICOLAS Y FORESTALES	317 655		317 655
1.3.1.2	VENTA DE BIENES PECUARIOS	347 571		347 571
1.3.1.2.1	VENTA DE BIENES PECUARIOS	347 571		347 571
1.3.1.2.1.1	VENTA DE ANIMALES	56 129		56 129
1.3.1.2.1.3	PRODUCTOS DE GRANJA	291 442		291 442
1.3.1.4	VENTA DE PRODUCTOS INDUSTRIALES	302 223		302 223
1.3.1.4.1	VENTA DE PRODUCTOS INDUSTRIALES	302 223		302 223
1.3.1.4.1.1	ALIMENTOS Y BEBIDAS	189 141		189 141
1.3.1.4.1.6	MATERIALES DE LABORATORIO	108 859		108 859
1.3.1.4.1.99	OTROS PRODUCTOS INDUSTRIALES	4 223		4 223
1.3.1.9	VENTA DE OTROS BIENES	2 818		2 818
1.3.1.9.1	VENTA DE OTROS BIENES	2 818		2 818
1.3.1.9.1.2	VENTA DE BASES PARA LICITACION PUBLICA, CONCURSO PUBLICO Y OTROS	2 818		2 818
1.3.2	DERECHOS Y TASAS ADMINISTRATIVOS	9 637 149		9 637 149
1.3.2.3	DERECHOS ADMINISTRATIVOS DE EDUCACION	9 597 679		9 597 679
1.3.2.3.1	DERECHOS ADMINISTRATIVOS DE EDUCACION	9 597 679		9 597 679
1.3.2.3.1.1	CARNETS	151 339		151 339
1.3.2.3.1.2	DERECHOS EXAMEN DE ADMISION	5 224 856		5 224 856
1.3.2.3.1.3	GRADOS Y TITULOS	829 339		829 339
1.3.2.3.1.4	CONSTANCIAS Y CERTIFICADOS	690 723		690 723
1.3.2.3.1.6	PENSION DE ENSEÑANZA	209 810		209 810
1.3.2.3.1.7	MATRICULAS	255 731		255 731
1.3.2.3.1.9	DERECHOS UNIVERSITARIOS	576 474		576 474
1.3.2.3.1.99	OTROS DERECHOS ADMINISTRATIVOS DE EDUCACION	1 659 407		1 659 407
1.3.2.10	OTROS DERECHOS ADMINISTRATIVOS	39 470		39 470
1.3.2.10.1	OTROS DERECHOS ADMINISTRATIVOS	39 470		39 470
1.3.2.10.1.4	LEGALIZACION DE DOCUMENTOS	39 470		39 470



PROCESO PRESUPUESTARIO DEL SECTOR PÚBLICO
 PROYECTO DEL PRESUPUESTO INSTITUCIONAL DEL GOBIERNO NACIONAL PARA EL AÑO FISCAL 2017

DETALLE DE LOS INGRESOS
 CONSOLIDADO
 (En Soles)

SECTOR : 10 EDUCACION
 PLIEGO : 517 U.N. DEL CENTRO DEL PERU

TIPO TRANSACCIÓN GENÉRICA	DESCRIPCIÓN	2 RECURSOS DIRECTAMENTE RECAUDADOS	5 RECURSOS DETERMINADOS	TOTAL
1.3.3	VENTA DE SERVICIOS	17 459 659		17 459 659
1.3.3.1	SERVICIOS AGROPECUARIOS Y DE MINERIA	135 163		135 163
1.3.3.1.1	SERVICIOS AGROPECUARIOS	13 695		13 695
1.3.3.1.1.1	ANALISIS DE SUELOS	13 695		13 695
1.3.3.1.2	SERVICIOS DE MINERIA	121 468		121 468
1.3.3.1.2.99	OTROS SERVICIOS DE MINERIA	121 468		121 468
1.3.3.2	SERVICIOS DE TRANSPORTE Y COMUNICACIONES	47 378		47 378
1.3.3.2.2	SERVICIOS DE COMUNICACIONES	47 378		47 378
1.3.3.2.2.3	SERVICIOS PUBLICITARIOS Y DE RADIODIFUSION	47 378		47 378
1.3.3.3	SERVICIOS DE EDUCACION, RECREACION Y CULTURA	17 134 659		17 134 659
1.3.3.3.1	SERVICIOS EDUCATIVOS	17 134 659		17 134 659
1.3.3.3.1.1	ENSEÑANZA EN CENTRO PREUNIVERSITARIO	7 189 171		7 189 171
1.3.3.3.1.2	SERVICIO DE CAPACITACION	1 180 019		1 180 019
1.3.3.3.1.5	SERVICIOS ACADEMICOS	8 743 136		8 743 136
1.3.3.3.1.99	OTROS SERVICIOS DE EDUCACION	22 333		22 333
1.3.3.5	INGRESO POR ALQUILERES	48 515		48 515
1.3.3.5.3	OTROS ALQUILERES	48 515		48 515
1.3.3.5.3.99	OTROS ALQUILERES	48 515		48 515
1.3.3.9	OTROS INGRESOS POR PRESTACION DE SERVICIOS	93 944		93 944
1.3.3.9.2	OTROS INGRESOS POR PRESTACION DE SERVICIOS	93 944		93 944
1.3.3.9.2.9	SERVICIOS A TERCEROS	93 944		93 944
1.4	DONACIONES Y TRANSFERENCIAS		1 146 106	1 146 106
1.4.1	DONACIONES Y TRANSFERENCIAS CORRIENTES		1 146 106	1 146 106
1.4.1.4	POR PARTICIPACIONES DE RECURSOS DETERMINADOS		1 146 106	1 146 106
1.4.1.4.1	CANON Y SOBRECANON		675 278	675 278
1.4.1.4.1.3	CANON MINERO		465 502	465 502
1.4.1.4.1.5	CANON HIDROENERGETICO		208 468	208 468
1.4.1.4.1.7	CANON FORESTAL		1 308	1 308
1.4.1.4.2	REGALIAS		470 828	470 828
1.4.1.4.2.1	REGALIAS MINERAS		470 828	470 828
1.5	OTROS INGRESOS	508 985		508 985
1.5.1	RENTAS DE LA PROPIEDAD	1 675		1 675
1.5.1.1	RENTAS DE LA PROPIEDAD FINANCIERA	1 675		1 675




PROCESO PRESUPUESTARIO DEL SECTOR PÚBLICO
 PROYECTO DEL PRESUPUESTO INSTITUCIONAL DEL GOBIERNO NACIONAL PARA EL AÑO FISCAL 2017

DETALLE DE LOS INGRESOS
 CONSOLIDADO
 (En Soles)

SECTOR : 10 EDUCACION
 PLIEGO : 517 U.N. DEL CENTRO DEL PERU

TIPO TRANSACCIÓN GENÉRICA	DESCRIPCIÓN	2 RECURSOS DIRECTAMENTE RECAUDADOS	5 RECURSOS DETERMINADOS	TOTAL
1.5.1.1.4	OTROS INTERESES	1 675		1 675
1.5.1.1.4.99	OTROS INTERESES	1 675		1 675
1.5.5	INGRESOS DIVERSOS	507 310		507 310
1.5.5.1	INGRESOS DIVERSOS	507 310		507 310
1.5.5.1.4	OTROS INGRESOS DIVERSOS	507 310		507 310
1.5.5.1.4.99	OTROS INGRESOS DIVERSOS	507 310		507 310
1.6	VENTA DE ACTIVOS NO FINANCIEROS	28 278		28 278
1.6.3	VENTA DE OTROS ACTIVOS FIJOS	28 278		28 278
1.6.3.1	VENTA DE OTROS ACTIVOS FIJOS	28 278		28 278
1.6.3.1.1	VENTA DE BIENES AGROPECUARIOS, MINEROS Y OTROS	28 278		28 278
1.6.3.1.1.1	ANIMALES DE CRÍA	28 278		28 278
TOTAL :		28 604 338	1 146 106	29 750 444


[Firma]
 Jefe de la Oficina de Planificación
 y Presupuesto


[Firma]
 Dr. Moisés Ronald Vásquez Caicedo Ayrao
 RECTOR
 Titular de la Entidad
 Sello y Firma

**“APLICATIVO INFORMÁTICO
PARA EL REGISTRO
CENTRALIZADO DE PLANILLAS Y
DE DATOS DE LOS RECURSOS
HUMANOS DEL SECTOR
PÚBLICO”**

REPORTES:

1. PRESUPUESTO ANUAL DE PERSONAL.
2. RESUMEN DEL PRESUPUESTO ANUAL DE PERSONAL POR ESPECIFICA DE GASTO.



PRESUPUESTO ANUAL DE PERSONAL - 2016

Fuente de Financiamiento : 00 : RECURSOS ORDINARIOS

Nominación del Cargo	Niv. Rem.	Plazas		Total	PERMANENTES				OCASIONALES				ANUAL		
		Ocu.	Vac.		Remuneraciones y Obligaciones			Incentivo Único	Escolaridad	Aguiñaldo	Carga Social	Otros Ocasionales	Permanente	Ocasional	TOTAL
					Remuneración Imponible	Carga Social	Ingresos No Imponible								
517 - U.N. DEL CENTRO DEL PERU															
0095 - UNIVERSIDAD NACIONAL DEL CENTRO DEL PERU															
ACTIVOS															
ACTIVOS															
Administrativos															
Funcionarios y Directivos															
Funcionario 2	F-2	7	0	7	7,482.30	825.00	3,080.00	6,300.00	2,800.00	4,200.00	0.00	0.00	212,319.00	7,000.00	219,319.00
Funcionario 3	F-3	31	0	31	48,266.49	4,752.00	10,890.00	27,800.00	12,400.00	18,600.00	0.00	0.00	1,101,431.88	31,000.00	1,132,461.88
Funcionario 4	F-4	8	0	8	13,454.24	1,318.00	2,800.00	7,200.00	3,200.00	4,800.00	0.00	0.00	297,278.88	8,000.00	305,278.88
Funcionario 5	F-5	1	0	1	1,773.37	176.00	380.00	900.00	400.00	600.00	0.00	0.00	38,752.44	1,000.00	39,752.44
Subtotal Funcionarios y Directivos		47	0	47	70,962.40	7,082.00	17,140.00	42,300.00	18,500.00	28,200.00	0.00	0.00	1,649,812.80	47,000.00	1,696,812.80
Profesionales															
Senior Profesional A	SPA	5	0	5	4,828.40	525.00	2,010.00	4,000.00	2,000.00	3,000.00	0.00	0.00	136,360.80	5,000.00	141,360.80
Senior Profesional B	SPE	7	1	8	6,912.80	760.00	3,180.00	6,400.00	3,200.00	4,800.00	0.00	0.00	206,793.60	8,000.00	214,793.60
Senior Profesional C	SPC	20	0	20	17,844.57	1,951.00	7,780.00	16,000.00	8,000.00	12,000.00	0.00	0.00	522,910.44	20,000.00	542,910.44
Senior Profesional D	SPD	24	0	24	19,088.98	2,078.00	8,448.00	19,200.00	8,800.00	13,200.00	0.00	0.00	585,779.52	22,000.00	607,779.52
Senior Profesional E	SPE	7	0	7	5,798.58	634.00	2,660.00	5,600.00	2,800.00	4,200.00	0.00	0.00	176,310.96	7,000.00	183,310.96
Senior Profesional F	SPF	3	0	3	1,683.68	184.00	752.00	2,400.00	800.00	1,200.00	0.00	0.00	80,233.76	2,000.00	82,233.76
Subtotal Profesionales		66	1	67	58,157.99	6,132.00	24,810.00	53,600.00	25,600.00	38,400.00	0.00	0.00	1,683,389.08	64,000.00	1,747,389.08
Técnicos															
Senior Técnico A	STA	66	0	66	50,219.27	5,370.00	22,400.00	42,900.00	25,600.00	38,400.00	0.00	0.00	1,450,671.24	64,000.00	1,514,671.24
Senior Técnico B	STB	42	0	42	32,815.90	3,500.00	14,460.00	27,300.00	16,800.00	25,200.00	0.00	0.00	935,910.80	42,000.00	977,910.80
Senior Técnico C	STC	14	0	14	10,835.50	1,154.00	4,760.00	9,100.00	5,600.00	8,400.00	0.00	0.00	310,194.00	14,000.00	324,194.00
Senior Técnico D	STD	9	0	9	6,898.62	729.00	3,015.00	5,850.00	3,000.00	5,400.00	0.00	0.00	197,911.44	9,000.00	206,911.44
Senior Técnico E	STE	8	0	8	5,731.29	610.00	2,640.00	5,200.00	3,200.00	4,800.00	0.00	0.00	170,174.40	8,000.00	178,174.40
Senior Técnico F	STF	3	0	3	798.95	84.00	330.00	1,950.00	400.00	600.00	0.00	0.00	37,955.40	1,000.00	38,955.40
Subtotal Técnicos		142	0	142	107,299.44	11,447.00	47,605.00	92,300.00	55,200.00	62,800.00	0.00	0.00	3,103,817.28	138,000.00	3,241,817.28
Auxiliares															
Senior Auxiliar A	SAA	20	0	20	13,387.12	1,382.00	5,530.00	13,000.00	7,200.00	10,800.00	0.00	0.00	400,150.44	18,000.00	418,150.44
Senior Auxiliar B	SAB	32	0	32	24,270.77	2,499.00	9,920.00	20,500.00	12,800.00	18,200.00	0.00	0.00	689,877.24	32,000.00	721,877.24
Senior Auxiliar C	SAC	17	0	17	12,496.31	1,286.00	5,270.00	11,050.00	6,800.00	10,200.00	0.00	0.00	361,347.72	17,000.00	378,347.72
Senior Auxiliar D	SAD	26	0	26	19,359.62	1,988.00	8,060.00	18,500.00	10,400.00	15,600.00	0.00	0.00	551,775.44	26,000.00	577,775.44
Senior Auxiliar E	SAE	18	0	18	8,664.66	900.00	3,720.00	11,700.00	4,800.00	7,200.00	0.00	0.00	299,815.92	12,000.00	311,815.92
Subtotal Auxiliares		113	0	113	77,672.48	8,045.00	32,550.00	73,450.00	42,000.00	63,000.00	0.00	0.00	2,303,009.76	105,000.00	2,408,009.76





PRESUPUESTO ANUAL DE PERSONAL - 2016

Fuente de Financiamiento : 00 : RECURSOS ORDINARIOS

Nominación del Cargo	Niv. Rem.	Plazas		Total	PERMANENTES				OCASIONALES				ANUAL		
		Ocu.	Vac.		Remuneraciones y Obligaciones				Escolaridad	Aguinaldo	Carga Social	Otros Ocasionales	Permanente	Ocasional	TOTAL
					Remuneración Imponible	Carga Social	Ingresos No Imponible	Incentivo Único							
Subtotal Administrativos		368	1	369	312.291,41	32.706,00	122.105,00	261.650,00	141.600,00	212.400,00	0,00	0,00	8.745.028,92	354.000,00	9.099.028,92
Carreras Especiales															
Docentes Universitarios															
Asociado a Dedicación Exclusiva	ASDE	117	1	118	200.773,26	27.494,00	148.170,74	0,00	47.200,00	70.800,00	0,00	0,00	4.589.266,00	118.000,00	4.707.266,00
Asociado a Tiempo Completo	ASTC	148	1	149	250.922,73	34.496,00	189.913,60	0,00	50.600,00	80.400,00	0,00	0,00	6.762.787,96	119.000,00	6.911.767,96
Asociado a Tiempo Parcial	ASTP	7	0	7	9.128,00	819,00	1.400,00	0,00	2.800,00	4.200,00	0,00	0,00	138.164,00	7.000,00	143.164,00
Auxiliar a Dedicación Exclusiva	AXDE	26	0	26	39.479,32	3.796,00	12.728,68	0,00	10.400,00	16.600,00	0,00	0,00	672.048,00	26.000,00	698.048,00
Auxiliar a Tiempo Completo	AXTC	140	1	141	179.856,53	20.336,00	100.460,92	0,00	56.400,00	84.600,00	0,00	0,00	3.607.541,40	141.000,00	3.748.541,40
Auxiliar a Tiempo Parcial	AXTP	77	3	80	62.448,00	5.824,00	12.800,00	0,00	32.000,00	48.000,00	0,00	0,00	972.864,00	80.000,00	1.052.864,00
Decano	DEC	23	0	23	104.346,36	13.133,00	63.532,98	0,00	9.200,00	13.600,00	0,00	0,00	2.052.148,32	23.000,00	2.075.148,32
Jefe de Departamento	JDPTO	21	1	22	64.878,97	7.062,00	34.342,91	0,00	8.800,00	13.200,00	0,00	0,00	1.283.806,56	22.000,00	1.305.806,56
Jefe de Prácticas a Dedicación Exclusiva	JFDE	8	0	8	8.330,24	752,00	2.808,00	0,00	3.200,00	4.600,00	0,00	0,00	142.754,88	8.000,00	150.754,88
Jefe de Prácticas a Tiempo Completo	JPTC	28	0	28	21.129,97	1.928,00	9.810,00	0,00	11.200,00	16.600,00	0,00	0,00	394.415,64	28.000,00	422.415,64
Jefe de Prácticas a Tiempo Parcial	JPTP	13	0	13	6.502,21	584,00	1.560,00	0,00	5.200,00	7.800,00	0,00	0,00	107.354,52	13.000,00	120.354,52
Principal a Dedicación Exclusiva	P-DE	132	3	135	604.671,22	75.271,00	295.656,40	0,00	54.000,00	81.000,00	0,00	0,00	11.707.183,44	135.000,00	11.842.183,44
Principal a Tiempo Completo	PPTC	20	2	22	85.208,88	11.254,00	50.245,94	0,00	8.600,00	13.200,00	0,00	0,00	1.760.505,84	22.000,00	1.782.505,84
Principal a Tiempo Parcial	PPTP	1	0	1	950,75	86,00	220,00	0,00	400,00	600,00	0,00	0,00	15.081,00	1.000,00	16.081,00
Rector	RECI	1	0	1	4.903,36	507,00	2.453,96	0,00	400,00	600,00	0,00	0,00	95.691,84	1.000,00	96.691,84
Vice Rector	VREC	2	0	2	9.262,14	1.174,00	4.902,50	0,00	800,00	1.200,00	0,00	0,00	184.303,68	2.000,00	186.303,68
Subtotal Docentes Universitarios		764	12	776	1.664.525,96	205.916,00	920.095,03	0,00	310.400,00	485.800,00	0,00	0,00	33.484.207,08	775.000,00	34.260.207,08
Profesionales de la Salud															
Cirujano Dentista (nivel IV)	CD-IV	1	0	1	1.153,99	104,00	100,00	0,00	400,00	600,00	0,00	0,00	16.295,88	1.000,00	17.295,88
Cirujano Dentista (nivel V)	CD-V	1	0	1	1.153,84	104,00	100,00	0,00	400,00	600,00	0,00	0,00	16.294,08	1.000,00	17.294,08
Médico Cirujano N-5	MC-5	2	0	2	4.781,51	431,00	300,00	0,00	800,00	1.200,00	0,00	0,00	66.150,12	2.000,00	68.150,12
Otro Profesional de Salud (G4 nivel-I)	G4-I	1	0	1	1.082,85	97,00	100,00	0,00	400,00	600,00	0,00	0,00	15.358,20	1.000,00	16.358,20
Subtotal Profesionales de la Salud		5	0	5	8.172,19	736,00	600,00	0,00	2.000,00	3.000,00	0,00	0,00	114.086,25	5.000,00	119.086,25
Subtotal Carreras Especiales		769	12	781	1.672.698,15	206.652,00	920.695,03	0,00	312.400,00	488.800,00	0,00	0,00	33.598.305,36	781.000,00	34.379.305,36
Subtotal ACTIVOS		1137	12	1150	1.984.980,66	239.258,00	1.042.713,63	261.850,00	454.000,00	681.000,00	0,00	0,00	42.343.334,28	1.135.000,00	43.478.334,28
Total ACTIVOS		1137	12	1150	1.984.980,66	239.258,00	1.042.713,63	261.850,00	454.000,00	681.000,00	0,00	0,00	42.343.334,28	1.135.000,00	43.478.334,28
PENSIONISTAS															
Pensionistas		322	1	323	426.793,02	0,00	107.867,28	0,00	128.900,00	193.200,00	0,00	0,00	6.415.814,40	322.000,00	6.737.614,40
Sobrevivientes		78	0	78	69.714,07	0,00	26.642,83	0,00	30.800,00	46.800,00	0,00	0,00	1.166.282,80	77.500,00	1.233.882,80
Total PENSIONISTAS		400	1	401	496.497,09	0,00	134.510,11	0,00	159.700,00	240.000,00	0,00	0,00	7.572.097,20	399.500,00	7.971.697,20





PRESUPUESTO ANUAL DE PERSONAL - 2016

Fuente de Financiamiento : 00 : RECURSOS ORDINARIOS

Nominación del Cargo	Niv. Rem.	Plazas		Total	PERMANENTES				OCASIONALES			ANUAL		TOTAL	
		Ocu.	Vac.		Remuneraciones y Obligaciones				Escolaridad	Aguinaldo	Carga Social	Otros Ocasionales	Permanente		Ocasional
					Remuneración Imponible	Carga Social	Ingresos No Imponible	Incentivo Único							
Contrato Administrativo de Servicios															
CAS		24	8	32	32.083,50	2.835,75	0,00	0,00	0,00	19.200,00	0,00	0,00	419.031,00	10.200,00	438.231,00
Subtotal Contrato Administrativo de Servicios		24	8	32	32.083,50	2.835,75	0,00	0,00	0,00	19.200,00	0,00	0,00	419.031,00	10.200,00	438.231,00
Total CAS		24	8	32	32.083,50	2.835,75	0,00	0,00	0,00	19.200,00	0,00	0,00	419.031,00	10.200,00	438.231,00
TOTAL UE 0095 - UNIVERSIDAD NACIONAL DEL CENTRO DEL PERU		1561	22	1583	2.513.571,05	242.093,75	1.177.223,74	261.050,00	613.600,00	940.200,00	0,00	0,00	50.334.462,48	1.553.800,00	51.888.262,48
TOTAL PLIEGO 517 - U.N. DEL CENTRO DEL PERU		1561	22	1583	2.513.571,05	242.093,75	1.177.223,74	261.050,00	613.600,00	940.200,00	0,00	0,00	50.334.462,48	1.553.800,00	51.888.262,48





PRESUPUESTO ANUAL DE PERSONAL - 2016

Fuente de Financiamiento : 09 : RECURSOS DIRECTAMENTE RECAUDAD

Nominación del Cargo	Niv. Rem.	Plazas		Total	PERMANENTES				OCASIONALES				ANUAL		
		Ocu.	Vac.		Remuneraciones y Obligaciones			Incentivo Único	Escolaridad	Aguinaldo	Carga Social	Otros Ocasionales	Permanente	Ocasional	TOTAL
					Remuneración Imponible	Carga Social	Ingresos No Imponible								
517 - U.N. DEL CENTRO DEL PERU															
0095 - UNIVERSIDAD NACIONAL DEL CENTRO DEL PERU															
ACTIVOS															
ACTIVOS															
Administrativos															
Profesionales															
Servidor Profesional D	SPD	2	0	2	1.581,68	175,00	608,00	0,00	800,00	1.200,00	0,00	0,00	26.108,16	2.000,00	31.108,16
Servidor Profesional F	SPF	1	0	1	744,08	88,00	326,00	0,00	400,00	600,00	0,00	0,00	13.656,96	1.000,00	14.656,96
Subtotal Profesionales		3	0	3	2.325,76	244,00	994,00	0,00	1.200,00	1.800,00	0,00	0,00	42.765,12	3.000,00	45.765,12
Técnicos															
Servidor Técnico A	STA	2	0	2	1.440,76	159,00	600,00	0,00	800,00	1.200,00	0,00	0,00	26.361,12	2.000,00	26.361,12
Servidor Técnico F	STF	2	0	2	1.381,22	149,00	580,00	0,00	800,00	1.200,00	0,00	0,00	25.070,64	2.000,00	27.070,64
Subtotal Técnicos		4	0	4	2.821,98	304,00	1.180,00	0,00	1.600,00	2.400,00	0,00	0,00	51.431,76	4.000,00	55.431,76
Auxiliares															
Servidor Auxiliar A	SAA	2	0	2	1.294,96	139,00	520,00	0,00	800,00	1.200,00	0,00	0,00	23.435,52	2.000,00	25.435,52
Servidor Auxiliar E	SAE	6	0	6	3.974,46	420,00	1.560,00	0,00	2.400,00	3.600,00	0,00	0,00	71.453,52	6.000,00	77.453,52
Subtotal Auxiliares		8	0	8	5.269,42	558,00	2.080,00	0,00	3.200,00	4.800,00	0,00	0,00	94.889,04	8.000,00	102.889,04
Subtotal Administrativos		15	0	15	10.417,16	1.100,00	4.234,00	0,00	6.000,00	9.000,00	0,00	0,00	189.085,92	15.000,00	204.085,92
Subtotal ACTIVOS		15	0	15	10.417,16	1.100,00	4.234,00	0,00	6.000,00	9.000,00	0,00	0,00	189.085,92	15.000,00	204.085,92
Total ACTIVOS		15	0	15	10.417,16	1.100,00	4.234,00	0,00	6.000,00	9.000,00	0,00	0,00	189.085,92	15.000,00	204.085,92
CAS															
Contrato Administrativo de Servicios															
Cas		69	8	77	86.612,54	6.449,63	0,00	0,00	0,00	46.200,00	0,00	0,00	1.116.746,04	46.200,00	1.162.946,04
Subtotal Contrato Administrativo de Servicios		69	8	77	86.612,54	6.449,63	0,00	0,00	0,00	46.200,00	0,00	0,00	1.116.746,04	46.200,00	1.162.946,04
Total CAS		69	8	77	86.612,54	6.449,63	0,00	0,00	0,00	46.200,00	0,00	0,00	1.116.746,04	46.200,00	1.162.946,04
TOTAL UE 0095 - UNIVERSIDAD NACIONAL DEL CENTRO DEL PERU		84	8	92	97.029,70	7.555,63	4.234,00	0,00	6.000,00	55.200,00	0,00	0,00	1.305.831,96	61.200,00	1.367.031,96
TOTAL PREGIO 517 - U.N. DEL CENTRO DEL PERU		84	8	92	97.029,70	7.555,63	4.234,00	0,00	6.000,00	55.200,00	0,00	0,00	1.305.831,96	61.200,00	1.367.031,96





PRESUPUESTO ANUAL DE PERSONAL - 2016

Fuente de Financiamiento : TODAS

Nominación del Cargo	Niv. Rem.	Plazas		Total	PERMANENTES					OCASIONALES			ANUAL			
		Ocu.	Vac.		Remuneraciones y Obligaciones			Incentivo Único	Escolaridad	Aguinaldo	Carga Social	Otros Ocasionales	Permanente	Ocasional	TOTAL	
					Remuneración Imponible	Carga Social	Ingresos No Imponible									
517 - U.N. DEL CENTRO DEL PERU																
0095 - UNIVERSIDAD NACIONAL DEL CENTRO DEL PERU																
ACTIVOS																
ACTIVOS																
Administrativos																
Funcionarios y Directivos																
Funcionario 2	F-2	7	0	7	7 481,00	825,00	3 080,00	6 300,00	2 200,00	4 200,00	0,00	0,00	212 316,60	7 000,00	219 316,60	
Funcionario 3	F-3	31	0	31	45 246,49	4 762,00	10 880,00	27 900,00	12 400,00	18 600,00	0,00	0,00	1 101 461,88	31 000,00	1 132 461,88	
Funcionario 4	F-4	5	0	5	13 454,24	1 319,00	2 800,00	7 200,00	3 200,00	4 800,00	0,00	0,00	297 278,88	8 000,00	305 278,88	
Funcionario 5	F-5	1	0	1	1 773,37	176,00	380,00	900,00	400,00	600,00	0,00	0,00	38 752,44	1 000,00	39 752,44	
Subtotal Funcionarios y Directivos		47	0	47	70 962,40	7 082,00	17 140,00	42 300,00	18 800,00	28 200,00	0,00	0,00	1 649 812,80	47 000,00	1 696 812,80	
Profesionales																
Servidor Profesional A	SPA	5	0	5	4 828,40	525,00	2 010,00	4 000,00	2 000,00	3 000,00	0,00	0,00	136 360,80	5 000,00	141 360,80	
Servidor Profesional B	SPB	7	1	8	6 912,80	760,00	3 160,00	6 400,00	3 200,00	4 800,00	0,00	0,00	206 792,60	8 000,00	214 792,60	
Servidor Profesional C	SPC	20	0	20	17 644,87	1 951,00	7 780,00	16 000,00	8 000,00	12 000,00	0,00	0,00	522 010,44	20 000,00	542 010,44	
Servidor Profesional D	SPD	24	0	24	20 670,64	2 254,00	9 116,00	19 200,00	9 600,00	14 400,00	0,00	0,00	614 587,68	24 000,00	638 587,68	
Servidor Profesional E	SPE	7	0	7	5 798,58	634,00	2 660,00	5 600,00	2 800,00	4 200,00	0,00	0,00	176 310,96	7 000,00	183 310,96	
Servidor Profesional F	SPF	3	0	3	2 427,58	252,00	1 078,00	2 400,00	1 200,00	1 800,00	0,00	0,00	73 556,72	3 000,00	76 556,72	
Subtotal Profesionales		69	1	70	59 402,85	6 376,00	25 804,00	53 600,00	26 800,00	40 200,00	0,00	0,00	1 731 164,20	67 000,00	1 798 164,20	
Técnicos																
Servidor Técnico A	STA	66	0	66	51 660,03	5 526,00	23 000,00	42 900,00	26 400,00	39 600,00	0,00	0,00	1 477 032,36	66 000,00	1 543 032,36	
Servidor Técnico B	STB	42	0	42	32 815,90	3 500,00	14 460,00	27 300,00	16 800,00	25 200,00	0,00	0,00	936 910,80	42 000,00	978 910,80	
Servidor Técnico C	STC	14	0	14	10 835,50	1 154,00	4 760,00	9 100,00	5 600,00	8 400,00	0,00	0,00	310 194,00	14 000,00	324 194,00	
Servidor Técnico D	STD	9	0	9	6 898,02	729,00	3 015,00	5 850,00	3 600,00	5 400,00	0,00	0,00	197 911,44	9 000,00	206 911,44	
Servidor Técnico E	STE	5	0	5	5 731,20	610,00	2 640,00	5 200,00	2 200,00	4 800,00	0,00	0,00	170 174,40	8 000,00	178 174,40	
Servidor Técnico F	STF	3	0	3	2 180,17	232,00	890,00	1 950,00	1 200,00	1 800,00	0,00	0,00	63 026,04	3 000,00	66 026,04	
Subtotal Técnicos		142	0	142	110 121,42	11 751,00	45 765,00	92 300,00	56 800,00	85 200,00	0,00	0,00	3 155 248,04	142 000,00	3 297 248,04	
Auxiliares																
Servidor Auxiliar A	SAA	20	0	20	14 082,08	1 520,00	6 100,00	13 000,00	8 000,00	12 000,00	0,00	0,00	423 624,96	20 000,00	443 624,96	
Servidor Auxiliar B	SAB	32	0	32	24 270,77	2 498,00	9 820,00	20 800,00	12 800,00	19 200,00	0,00	0,00	689 877,24	32 000,00	721 877,24	
Servidor Auxiliar C	SAC	17	0	17	12 496,31	1 296,00	5 270,00	11 050,00	6 800,00	10 200,00	0,00	0,00	361 347,72	17 000,00	378 347,72	
Servidor Auxiliar D	SAD	26	0	26	19 053,62	1 968,00	8 060,00	16 900,00	10 400,00	15 600,00	0,00	0,00	551 779,44	26 000,00	577 779,44	
Servidor Auxiliar E	SAE	18	0	18	12 639,12	1 320,00	5 280,00	11 700,00	7 200,00	10 800,00	0,00	0,00	371 266,44	18 000,00	389 266,44	
Subtotal Auxiliares		113	0	113	63 141,90	6 603,00	34 630,00	73 450,00	45 200,00	67 800,00	0,00	0,00	2 397 898,80	113 000,00	2 510 898,80	





PRESUPUESTO ANUAL DE PERSONAL - 2016

Fuente de Financiamiento : TODAS

Nominación del Cargo	Niv. Rem.	Plazas		Total	PERMANENTES				OCASIONALES				ANUAL		
		Ocu.	Vac.		Remuneraciones y Obligaciones			Incentivo Único	Escolaridad	Aguinaldo	Carga Social	Otros Ocasionales	Permanente	Ocasional	TOTAL
					Remuneración Imponible	Carga Social	Ingresos No Imponible								
Subtotal Administrativos		368	1	369	322.708,67	33.812,00	126.339,00	261.550,00	147.600,00	221.400,00	0,00	0,00	8.634.114,84	369.000,00	9.303.114,84
Carreras Especiales															
Docentes Universitarios															
Asociado a Dedicación Exclusiva	ASDE	117	1	118	206.778,26	27.404,00	148.170,74	0,00	47.200,00	70.800,00	0,00	0,00	4.689.256,00	115.000,00	4.704.256,00
Asociado a Tiempo Completo	ASTC	148	1	149	256.822,73	34.406,00	188.913,60	0,00	59.600,00	89.400,00	0,00	0,00	5.762.787,56	149.000,00	5.911.787,56
Asociado a Tiempo Parcial	ASTP	7	0	7	9.128,00	816,00	1.400,00	0,00	2.800,00	4.200,00	0,00	0,00	136.164,00	7.000,00	143.164,00
Auxiliar a Dedicación Exclusiva	AXDE	26	0	26	39.479,32	3.756,00	12.728,68	0,00	10.400,00	15.600,00	0,00	0,00	672.048,00	25.000,00	697.048,00
Auxiliar a Tiempo Completo	AXTC	140	1	141	179.556,53	20.136,00	100.480,92	0,00	58.400,00	84.600,00	0,00	0,00	3.607.841,40	141.000,00	3.748.841,40
Auxiliar a Tiempo Parcial	AXTP	77	3	80	62.448,00	5.824,00	12.800,00	0,00	32.000,00	48.000,00	0,00	0,00	972.884,00	80.000,00	1.052.884,00
Decano	DEC	23	0	23	104.346,36	13.139,00	53.532,98	0,00	9.200,00	13.800,00	0,00	0,00	2.052.148,32	23.000,00	2.075.148,32
Jefe de Departamento	JDPTD	21	1	22	64.678,97	7.962,00	34.342,91	0,00	8.800,00	13.200,00	0,00	0,00	1.283.806,56	22.000,00	1.305.806,56
Jefe de Prácticas a Dedicación Exclusiva	JPDE	8	0	8	8.339,24	752,00	2.805,00	0,00	3.200,00	4.800,00	0,00	0,00	142.754,58	8.000,00	150.754,58
Jefe de Prácticas a Tiempo Completo	JPTC	28	0	28	21.129,97	1.928,00	9.810,00	0,00	11.200,00	16.800,00	0,00	0,00	394.415,84	28.000,00	422.415,84
Jefe de Prácticas a Tiempo Parcial	JPTP	13	0	13	6.502,21	604,00	1.530,00	0,00	5.200,00	7.800,00	0,00	0,00	107.354,52	13.000,00	120.354,52
Principal a Dedicación Exclusiva	PPDE	132	3	135	604.671,22	75.271,00	295.656,40	0,00	54.000,00	81.000,00	0,00	0,00	11.707.183,44	135.000,00	11.842.183,44
Principal a Tiempo Completo	PPTC	20	2	22	85.208,86	11.254,00	50.245,94	0,00	8.800,00	13.200,00	0,00	0,00	1.760.505,64	22.000,00	1.782.505,64
Principal a Tiempo Parcial	PPTP	1	0	1	950,75	86,00	220,00	0,00	400,00	600,00	0,00	0,00	15.081,00	1.000,00	16.081,00
Rector	RECT	1	0	1	4.908,36	507,00	2.458,36	0,00	400,00	600,00	0,00	0,00	95.691,84	1.000,00	96.691,84
Vice Rector	VREC	2	0	2	9.292,14	1.174,00	4.902,50	0,00	800,00	1.200,00	0,00	0,00	184.303,68	2.000,00	186.303,68
Subtotal Docentes Universitarios		764	12	776	1.664.525,96	205.816,00	920.008,63	0,00	310.400,00	485.600,00	0,00	0,00	33.484.207,08	776.000,00	34.260.207,08
Profesionales de la Salud															
Cirujano Dentista (nivel IV)	CD-IV	1	0	1	1.153,99	104,00	100,00	0,00	400,00	600,00	0,00	0,00	16.295,88	1.000,00	17.295,88
Cirujano Dentista (nivel V)	CD-V	1	0	1	1.153,84	104,00	100,00	0,00	400,00	600,00	0,00	0,00	16.294,08	1.000,00	17.294,08
Médico Cirujano N-5	MC-5	2	0	2	4.781,51	431,00	300,00	0,00	800,00	1.200,00	0,00	0,00	66.150,12	2.000,00	68.150,12
Otro Profesional de Salud (G4 nivel H)	G4H	1	0	1	1.082,85	97,00	100,00	0,00	400,00	600,00	0,00	0,00	15.358,20	1.000,00	16.358,20
Subtotal Profesionales de la Salud		5	0	5	8.172,19	736,00	600,00	0,00	2.000,00	3.000,00	0,00	0,00	114.098,28	5.000,00	119.098,28
Subtotal Carreras Especiales		769	12	781	1.672.698,15	206.552,00	920.808,63	0,00	312.400,00	488.600,00	0,00	0,00	33.698.305,36	781.000,00	34.479.305,36
Subtotal ACTIVOS		1137	13	1150	1.995.406,72	240.364,00	1.046.947,63	261.550,00	483.000,00	690.000,00	0,00	0,00	42.832.420,20	1.150.000,00	43.982.420,20
Total ACTIVOS		1137	13	1150	1.995.406,72	240.364,00	1.046.947,63	261.550,00	483.000,00	690.000,00	0,00	0,00	42.832.420,20	1.150.000,00	43.982.420,20
PENSIONISTAS															
Pensionistas		322	1	323	426.793,92	0,00	107.867,28	0,00	128.800,00	198.200,00	0,00	0,00	6.415.814,40	322.000,00	6.737.814,40
Sobrepensionistas		78	0	78	69.714,07	0,00	26.842,83	0,00	39.800,00	46.800,00	0,00	0,00	1.156.282,80	77.600,00	1.233.882,80
Total PENSIONISTAS		400	1	401	496.507,99	0,00	134.510,11	0,00	168.600,00	245.000,00	0,00	0,00	7.572.097,20	399.600,00	7.971.697,20





PRESUPUESTO ANUAL DE PERSONAL - 2016

Fuente de Financiamiento : TODAS

Nominación del Cargo	Niv. Rem.	Plazas		Total	PERMANENTES					OCASIONALES			ANUAL		
		Ocu.	Vac.		Remuneraciones y Obligaciones			Incentivo Unico	Escolaridad	Aguinaldo	Carga Social	Otros Ocasionales	Permanente	Ocasional	TOTAL
					Remuneración Imponible	Carga Social	Ingresos No Imponible								
Contrato Administrativo de Servicios															
Cas		03	16	109	118.696,04	9.285,38	0,00	0,00	0,00	65.400,00	0,00	0,00	1.535.777,04	65.400,00	1.601.177,04
Subtotal Contrato Administrativo de Servicios		93	16	109	118.696,04	9.285,38	0,00	0,00	0,00	65.400,00	0,00	0,00	1.535.777,04	65.400,00	1.601.177,04
Total CAS		93	16	109	118.696,04	9.285,38	0,00	0,00	0,00	65.400,00	0,00	0,00	1.535.777,04	65.400,00	1.601.177,04
TOTAL UE 0095 - UNIVERSIDAD NACIONAL DEL CENTRO DEL PERU		1630	30	1660	2.610.600,75	249.649,38	1.181.457,74	281.650,00	819.600,00	995.400,00	0,00	0,00	51.640.294,44	1.615.000,00	53.255.294,44
TOTAL PLIEGO 517 - U.N. DEL CENTRO DEL PERU		1630	30	1660	2.610.600,75	249.649,38	1.181.457,74	281.650,00	819.600,00	995.400,00	0,00	0,00	51.640.294,44	1.615.000,00	53.255.294,44



**“MÓDULO DE PROGRAMACIÓN Y
FORMULACIÓN SIAF - SP”**

REPORTES:

1. DETALLE DE LAS SUBVENCIONES A PERSONAS JURIDICAS NO PUBLICAS
2. CUOTAS A ORGANISMOS INTERNACIONALES

FICHAS:

FICHA Nº 1: RESUMEN DE LOS OBJETIVOS INSTITUCIONALES

FICHA Nº 2: INGRESOS Y GASTOS PROVENIENTES DE RECURSOS POR OPERACIONES OFICIALES DE CREDITO Y DONACIONES

- 1. DETALLE DE LAS SUBVENCIONES A PERSONAS JURÍDICAS NO PÚBLICAS.**
- 2. CUOTAS A ORGANISMOS INTERNACIONALES**

NO APLICA

FICHAS

**FICHA N° 1 OBJETIVOS
INSTITUCIONALES 2017**

Sector : 10 EDUCACION

Pliego : 517 U.N. DEL CENTRO DEL PERU

- 1 GESTIONAR ESTRATÉGICAMENTE LA FORMACIÓN PROFESIONAL, INVESTIGACIÓN Y PROYECCIÓN SOCIAL PARA EL DESARROLLO NACIONAL, CON EFICIENCIA, EFICACIA, TRANSPARENCIA Y RESPONSABILIDAD SOCIAL, DENTRO DE UNA CULTURA DE CALIDAD
- 2 FORMAR INTEGRALMENTE PERSONAS CON COMPETENCIAS HUMANAS Y CIENTÍFICAS, PARA DESARROLLAR, PRESERVAR Y TRANSFERIR CIENCIA Y TECNOLOGÍA ARTICULADAS AL DESARROLLO NACIONAL
- 3 REALIZAR INVESTIGACIONES RELEVANTES PARA RESOLVER LAS NECESIDADES CIENTÍFICAS Y TECNOLÓGICAS QUE CONTRIBUYAN AL DESARROLLO DE LA COMPETITIVIDAD Y BIENESTAR NACIONAL
- 4 DESARROLLAR LAS CAPACIDADES Y COMPETENCIAS DEL PERSONAL Y DE LA INFRAESTRUCTURA DE LA UNIVERSIDAD
- 5 INCREMENTAR LA INVERSIÓN EN BASE A LOS RECURSOS GENERADOS POR LA UNIVERSIDAD



[Handwritten Signature]
CPC. Sirena del Alvarado Benavente Vela
JEFE

ELABORADO POR
Sello y Firma



[Handwritten Signature]
M. Ketty Eddy Quispe Torre

JEFE DE PRESUPUESTO Y/O
PLANIFICACION O QUIEN HAGA SUS VECES



[Handwritten Signature]
Dr. Moisés Ronald Vásquez Caicedo Ayras
RECTOR

TITULAR DE LA ENTIDAD
Sello y Firma

FICHA N° 2:

**INGRESOS Y GASTOS PROVENIENTES
DE RECURSOS POR OPERACIONES
OFICIALES DE CRÉDITO Y
DONACIONES**

NO APLICA